



Marktgemeinde Gastern  
**Voranschlag 2024**

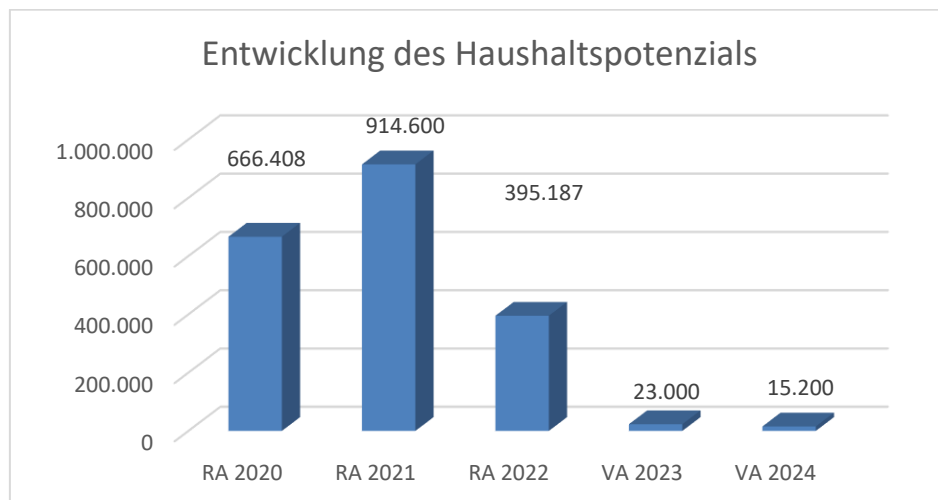


Vorbericht  
- interne Anlage b



# Vorbericht zum Voranschlag 2024 gemäß § 3 der NÖ Gemeindehaushaltsverordnung (NÖ GHVO)

## Entwicklung des Haushaltspotenzials



### Erläuterung:

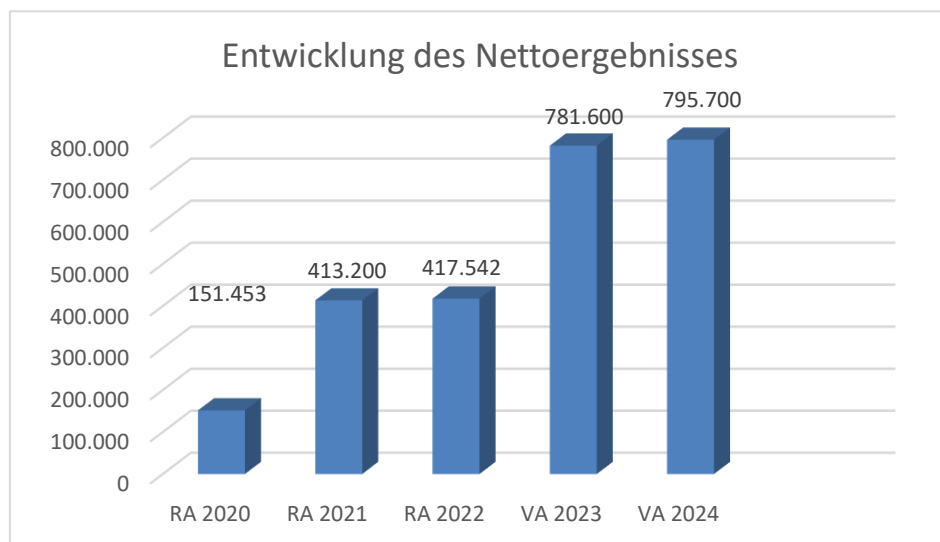
Das Haushaltspotential hat seine Grundlage in § 67 Z. 11 der NÖ Gemeindeordnung 1973 (NÖ GO 1973) und ist erstmals im Voranschlag 2020 auszuweisen. Die Angaben zu den Vorjahren entfallen daher.

Haushaltspotential: Differenz der wiederkehrenden Mittelaufbringungen abzüglich der wiederkehrenden Mittelverwendungen unter Berücksichtigung der entsprechenden Forderungen und Verbindlichkeiten.

Das Haushaltspotenzial ist eine wichtige Kenngröße und gibt die aktuelle Leistungsfähigkeit der Gemeinde wieder. Das schafft Vergleichbarkeit mit der bisherigen Rechtslage, aus der Überschüsse und Abgänge abzuleiten waren und dient der Transparenz.

Wenn das Haushaltspotenzial innerhalb des Zeitraumes des mittelfristigen Finanzplanes laufend negativ ist, ist ein Haushaltskonsolidierungskonzept zu erstellen (§ 72b Abs. 1 Z. 2 NÖ GO 1973).

## Entwicklung des Nettoergebnisses



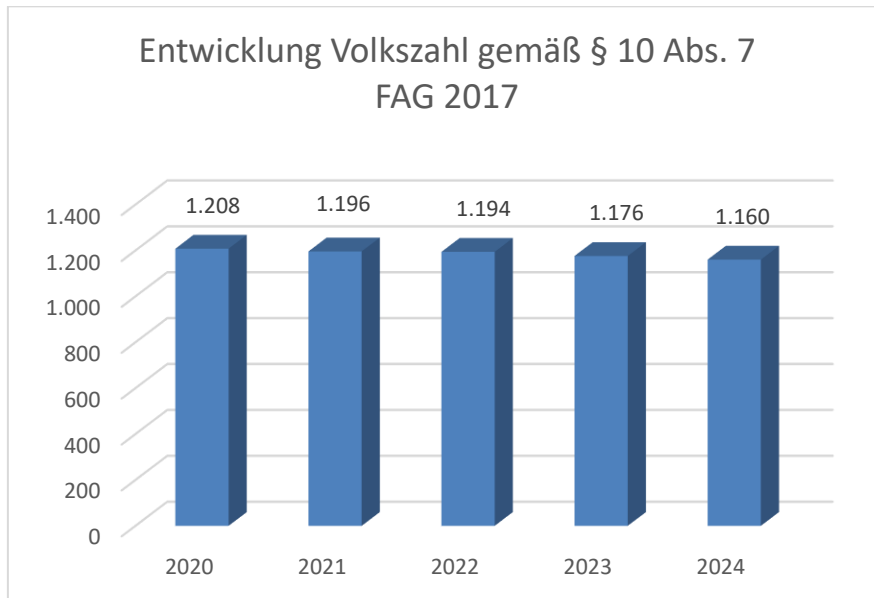
### Erläuterung:

Beim Nettoergebnis handelt es sich um das Ergebnis des Ergebnisvoranschlags.

Ein positives Nettoergebnis bedeutet, dass die Erträge voraussichtlich ausreichend sein werden, die Aufwendungen für die kommunalen Leistungen (inklusive des Werteverzehrs des Anlagevermögens in Form der Abschreibungen) abzudecken.

Ein negatives Nettoergebnis heißt, dass dies nicht zur Gänze (in der Höhe des negativen Wertes) möglich ist.

## Entwicklung der Volkszahl gemäß § 10 Abs. 7 FAG 2017, BGBl. I Nr. 116/2016 in der Fassung BGBl. I Nr. 106/2018



### Erläuterung:

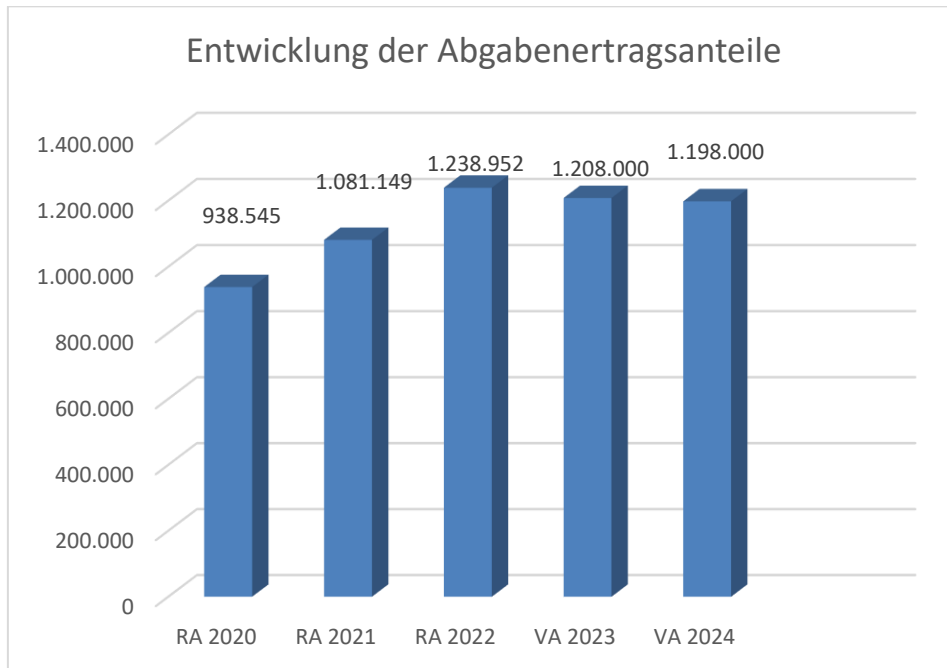
Die Volkszahl gemäß § 10 Abs. 7 FAG 2017 wird jährlich von der Bundesanstalt Statistik Austria zum Stichtag 31. Oktober festgestellt und wirkt mit dem Beginn des übernächsten Kalenderjahres. Sie dient für die Berechnung der Abgabenertragsanteile und darf nicht automatisch mit der Volkszahl für die Berechnung der Gemeinderatsmandate verwechselt werden.

Eine Erhöhung bzw. Verminderung der Volkszahl (jährlich) ist ein wesentlicher Indikator für die Berechnung der Abgabenertragsanteile.

### Begründung durch die Gemeinde:

Die Gemeinde kämpft wie die gesamte Region mit einer leichten Abwanderung. Durch Schaffung von Wohnraum im Rahmen der Aktion „Junges Wohnen“ und Wohnflächen im Zuge der Sanierung des Wohn u. Geschäftsgebäudes (Amtsgebäudes) soll diesem Trend entgegengewirkt werden.

## Entwicklung der Abgabenertragsanteile

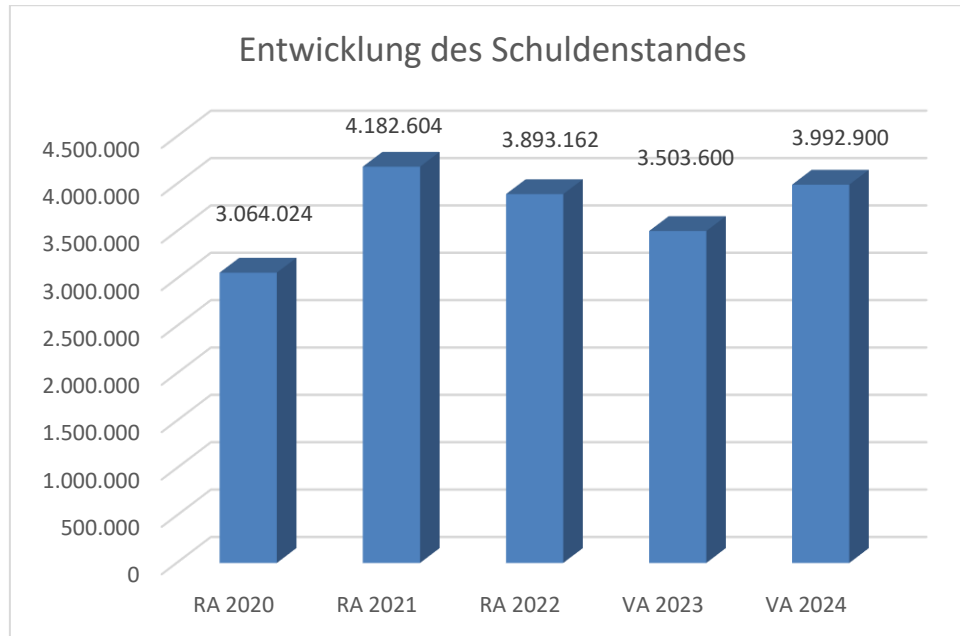


### Erläuterung:

Die Gebietskörperschaften (Bund, Länder und Gemeinden) erhalten auf Basis des aktuellen Finanzausgleichs aus den gemeinschaftlichen Bundesabgaben (z.B. Umsatzsteuer, Körperschaftssteuer, Lohnsteuer, Versicherungssteuer, Mineralölsteuer, Normverbrauchsabgabe, Tabaksteuer udgl.) entsprechende Anteile. Im Bereich der Gemeinden spielen dabei die Volkszahl und der abgestufte Bevölkerungsschlüssel eine besondere Rolle. Die sogenannten „Abgabenertragsanteile“ bilden in den meisten Gemeinden die wichtigste Einnahmequelle.



## Entwicklung des Schuldenstandes



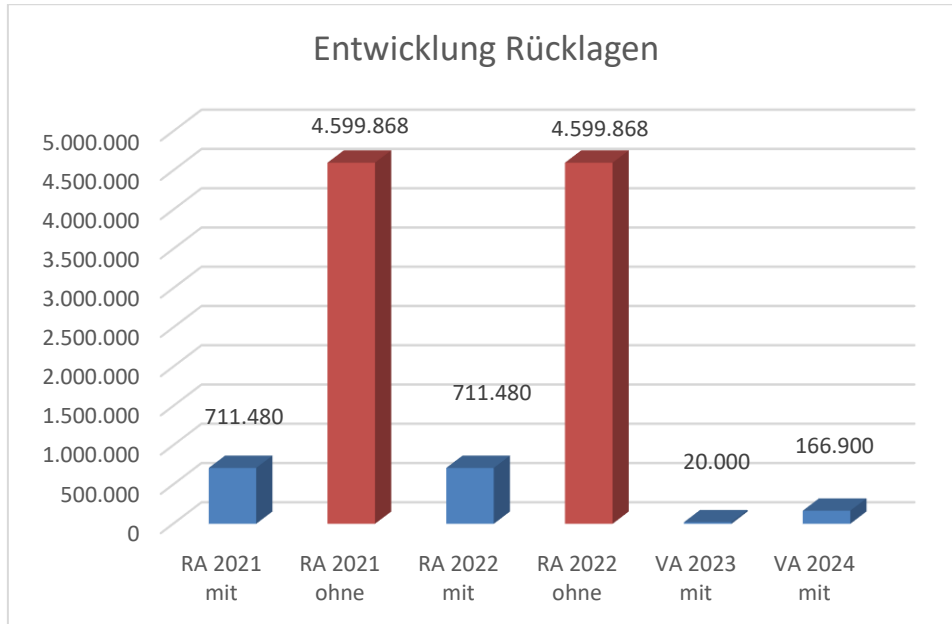
### Erläuterung:

Die Entwicklung des Schuldenstandes zeigt auf, inwieweit der Schuldenstand über die Jahre erhöht oder reduziert wird.

### Begründung durch die Gemeinde:

Im Jahr 2024 Darlehensaufnahme für Zubau Tagesbetreuungseinrichtung!

## Entwicklung der Rücklagen mit und ohne Zahlungsmittelreserve



### Erläuterung:

Die Entwicklung der Rücklagen zeigt an, inwieweit Rücklagen vorhanden sind und ob Rücklagen aufgebaut bzw. aufgebraucht werden.

Blauer Balken Rücklagen mit Zahlungsmittelreserve.

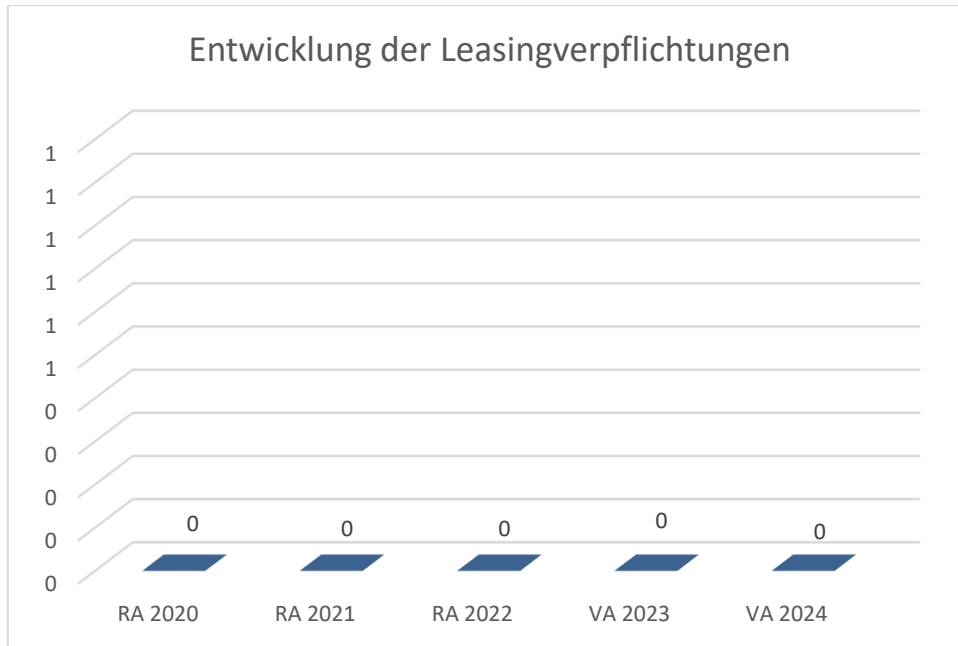
Roter Balken Rücklagen ohne Zahlungsmittelreserve.

### Begründung durch die Gemeinde:

Keine Entnahme der Rücklagen bei WVA u. AVA im Jahr 2023 – da noch kein Ausbau des neuen Siedlungsgebietes notwendig war. Erneute Budgetierung für Jahr 2024.

## Entwicklung der Leasingverpflichtungen

Derzeit keine Leasingverpflichtungen!

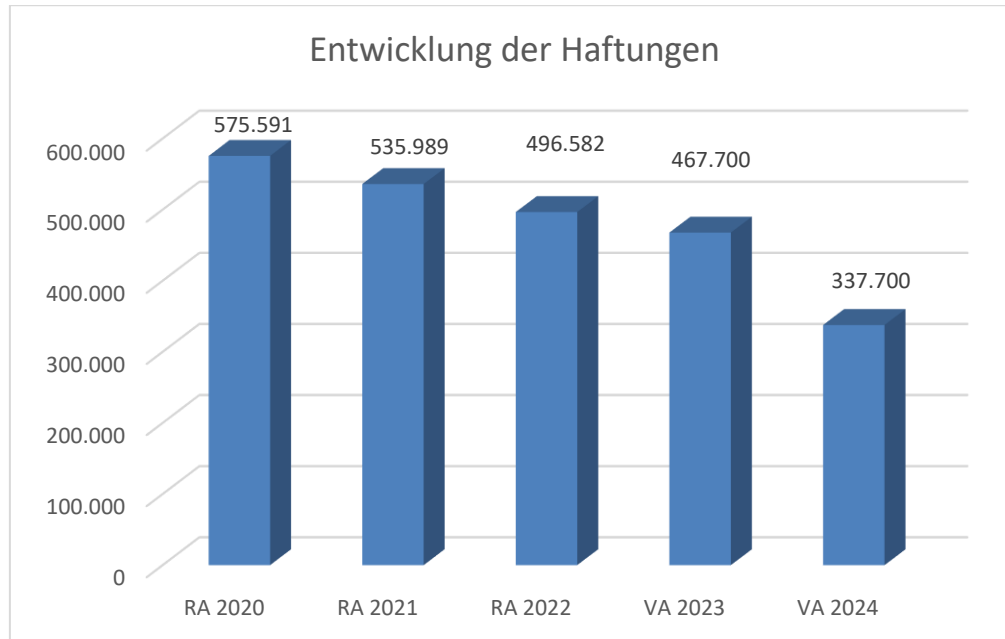


### Erläuterung:

Bei den Leasingverpflichtungen handelt es sich nicht um Finanzschulden (z.B. Darlehen), sondern um Verwaltungsschulden. Unabhängig davon stellen Leasingverbindlichkeiten Leistungsverpflichtungen für die Gemeinden dar und sind daher bei einer allfälligen Finanzlagenberechnung entsprechend zu berücksichtigen.

Die Leasingverpflichtungen sind mit Beginn des Jahres 2020 in einer eigenen Anlage gemäß VRV 2015 festzuhalten.

## Entwicklung der Haftungen



### Erläuterung:

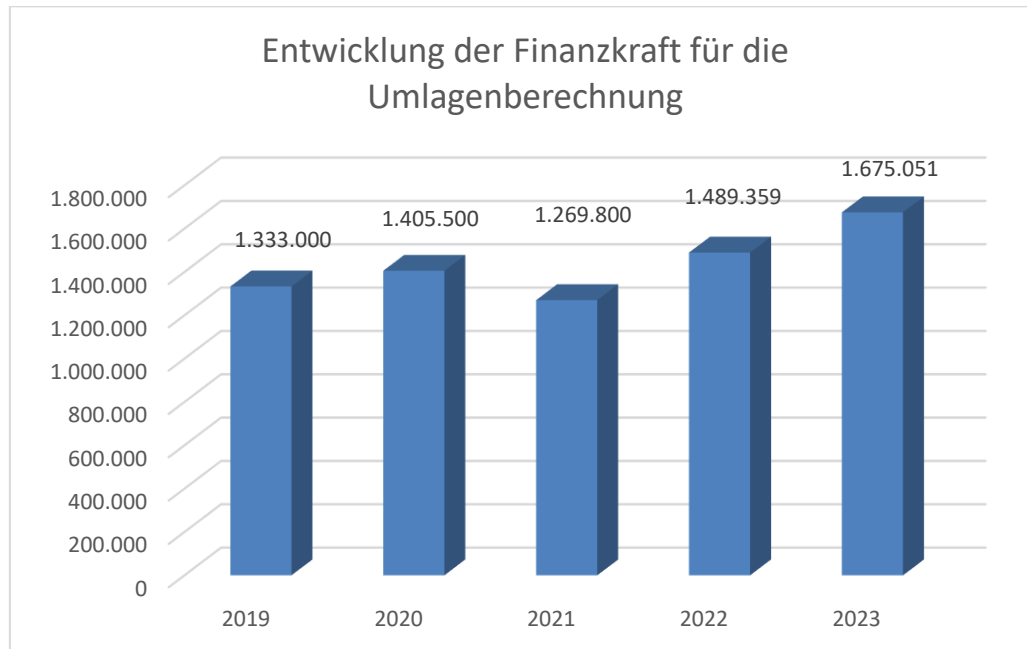
Eine Gemeinde darf Bürgschaften und sonstige Haftungen nur übernehmen, wenn hierfür ein besonderes Interesse der Gemeinde gegeben ist, der Schuldner nachweist, dass eine ordnungsgemäße Verzinsung und Tilgung gesichert ist, die Haftungen befristet sind, der Betrag, für den gehaftet wird, ziffernmäßig bestimmt ist und die Gemeinde den daraus folgenden Zahlungsverpflichtungen nachkommen kann (vgl. § 78 Abs. 1 NÖ Gemeindeordnung 1973).

### Begründung durch die Gemeinde:

Die Gemeinde hat 2 Ausfallhaftungen für die Wassergen. Am-Abwasser u. Wassergen. Grünau übernommen. Die Tilgungen für die Darlehen erfolgen plangemäß. Die Haftungen enden mit 2033 und 2034. Durch die Übernahme der Haftungen konnten die Genossenschaften bessere Darlehenskonditionen erlangen. Das Risiko dass dies Haftungen schlagend werden ist sehr gering!

Die Erhöhung der Haftungssumme basiert auf Übernahme einer Ausfallhaftung gegenüber der Siedlungsgenossenschaft Waldviertel für den Wohnbau „Junges Wohnen“. Es sind alle Wohnungen belegt und aus derzeitiger Sicht dürfte auf Grund der Nachfrage diese Haftung nicht schlagend werden

## Entwicklung der Finanzkraft für die Umlagenberechnung



### Erläuterung:

Die Finanzkraft einer Gemeinde wird aus den

- Erträgen der ausschließlichen Gemeindeabgaben ohne die Gebühren für die Benützung von Gemeindevorrichtungen und -anlagen und ohne die Interessentenbeiträge von Grundstückseigentümern und Anrainern und
- Ertragsanteilen an den gemeinschaftlichen Bundesabgaben ohne Spielbankenabgabe ermittelt.

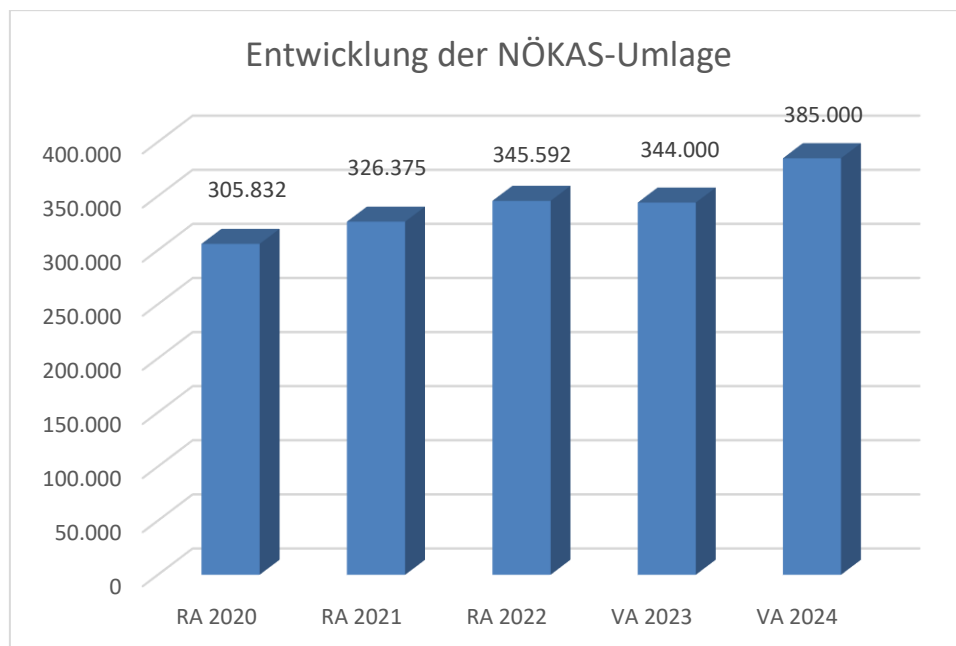
Basis für die Ermittlung der Finanzkraft sind die tatsächlichen Beträge aufgrund der Rechnungsabschlüsse.

Die Darstellung der Entwicklung der Finanzkraft für die Umlagenberechnung hat insbesondere auf die Beitragsleistung der Gemeinden zum NÖ Krankenanstaltensprengel (NÖKAS) und zur Sozialumlage Auswirkungen. Eine Erhöhung oder Reduktion/Verminderung der Finanzkraft wirkt sich unmittelbar auf die Beitragsleistung aus.

### Begründung durch die Gemeinde:

Erhöhung durch höhere Einnahmen z.B. bei Kommunalsteuer.

## Entwicklung der NÖKAS-Umlage



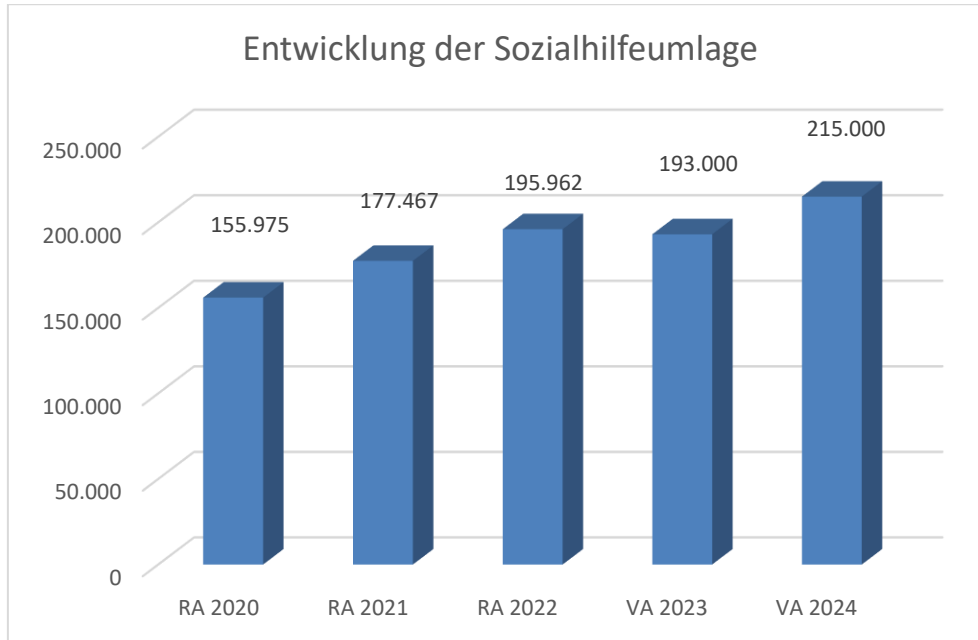
### Erläuterung:

Das Landesgebiet ist Beitragsbezirk und Krankenanstaltensprengel für alle öffentlichen Krankenanstalten in Niederösterreich. Beitragsbezirk und Krankenanstaltensprengel sind ein Gemeindeverband. Dem Gemeindeverband gehören alle Gemeinden Niederösterreichs an. Der Gemeindeverband ist juristische Person, er hat seinen Sitz am Sitz der Landesregierung und trägt die Bezeichnung "NÖ Krankenanstaltensprengel" (§ 61 Abs. 1 NÖ Krankenanstaltengesetz - NÖ KAG).

Die Gemeinden haben an den NÖ Krankenanstaltensprengel monatliche Beiträge zu leisten. Berechnungsgrundlage bilden dabei die Volkszahl und die Finanzkraft der Gemeinden. Steigerungen bei der Volkszahl und bei der Finanzkraft führen daher zu höheren Beitragsleistungen bei den Gemeinden.

Diese monatlichen Beiträge werden von den der Gemeinde gebührenden monatlichen Vorschüsse auf die Ertragsanteile an den gemeinschaftlichen Bundesabgaben einbehalten.

## Entwicklung der Sozialhilfeumlage



### Erläuterung:

Die Gemeinden haben jährlich einen Beitrag zu den vom Land zu tragenden Kosten der Sozialhilfe, die nicht durch Kostenbeitrags- und Ersatzleistungen oder durch sonstige für Zwecke der Sozialhilfe bestimmte Zuschüsse gedeckt sind, in der Höhe von 50 % an das Land zu entrichten (§ 44 NÖ Sozialhilfe-Ausführungsgesetz – NÖ SAG).

Die Leistungen für die Sozialhilfe-Umlage werden von der Landesregierung auf die einzelnen Gemeinden nach ihrer Finanzkraft (Finanzkraft für die Umlagenberechnung) aufgeteilt.

Diese monatlichen Beiträge werden von den der Gemeinde gebührenden monatlichen Vorschüsse auf die Ertragsanteile an den gemeinschaftlichen Bundesabgaben einbehalten.





Ergebnishaushalt Gesamt 1. Ebene (Anlage 1a)  
- interne Vergütungen enthalten



MVAG	Mittelverwendungs- und -aufbringungsgruppen (1. Ebene)	VA 2024	VA 2023	RA 2022
211	Erträge aus der operativen Verwaltungstätigkeit	3.293.300,00	2.493.700,00	3.214.483,70
212	Erträge aus Transfers	792.700,00	751.100,00	848.248,09
213	Finanzerträge	400,00	400,00	6.395,61
<b>21</b>	<b>Summe Erträge</b>	<b>4.086.400,00</b>	<b>3.245.200,00</b>	<b>4.069.127,40</b>
221	Personalaufwand	710.300,00	488.900,00	445.955,97
222	Sachaufwand	2.204.400,00	1.553.100,00	2.178.026,67
223	Transferaufwand	1.065.600,00	974.300,00	929.853,76
224	Finanzaufwand	136.400,00	85.300,00	22.851,14
<b>22</b>	<b>Summe Aufwendungen</b>	<b>4.116.700,00</b>	<b>3.101.600,00</b>	<b>3.576.687,54</b>
<b>SA0</b>	<b>Saldo (0) Nettoergebnis (21 - 22)</b>	<b>-30.300,00</b>	<b>143.600,00</b>	<b>492.439,86</b>
230	Entnahmen von Haushaltsrücklagen	831.000,00	643.000,00	56.208,56
240	Zuweisungen an Haushaltsrücklagen	5.000,00	5.000,00	131.105,69
<b>SA01</b>	<b>Saldo (01) Haushaltsrücklagen (230 - 240)</b>	<b>826.000,00</b>	<b>638.000,00</b>	<b>-74.897,13</b>
<b>SA00</b>	<b>Saldo (00) Nettoergebnis nach Haushaltsrücklagen (Saldo 0 + Saldo 01)</b>	<b>795.700,00</b>	<b>781.600,00</b>	<b>417.542,73</b>



Ergebnishaushalt Gesamt 1. und 2. Ebene (Anlage 1a)  
- interne Vergütungen enthalten



MVAG	Mittelverwendungs- und aufbringungsgruppen (1. und 2. Ebene)	VA 2024	VA 2023	RA 2022
<b>211</b>	<b>Erträge aus der operativen Verwaltungstätigkeit</b>	<b>3.293.300,00</b>	<b>2.493.700,00</b>	<b>3.214.483,70</b>
2111	Erträge aus eigenen Abgaben	570.800,00	531.400,00	574.311,82
2112	Erträge aus Ertragsanteilen	1.198.000,00	1.208.000,00	1.238.952,09
2113	Erträge aus Gebühren	358.800,00	359.800,00	360.630,18
2114	Erträge aus Leistungen	58.400,00	139.900,00	147.503,84
2115	Erträge aus Besitz und wirtschaftlicher Tätigkeit	115.800,00	88.900,00	68.973,08
2116	Erträge aus Veräußerung und sonstige Erträge	981.600,00	165.700,00	820.006,12
2117	Nicht finanzierungswirksame operative Erträge	9.900,00		4.106,57
<b>212</b>	<b>Erträge aus Transfers</b>	<b>792.700,00</b>	<b>751.100,00</b>	<b>848.248,09</b>
2121	Transferertrag von Trägern des öffentlichen Rechts	571.100,00	561.700,00	658.671,53
2122	Transferertrag von Beteiligungen			
2123	Transferertrag von Unternehmen (mit Finanzunternehmen)	900,00	900,00	
2124	Transferertrag von Haushalten und Organisationen ohne Erwerbscharakter	29.800,00	100,00	
2125	Transferertrag vom Ausland			
2126	Investitions- und Tilgungszuschüsse zwischen Unternehmungen und Betrieben der Gebietskörperschaft und der Gebietskörperschaft			
2127	Nicht finanzierungswirksamer Transferertrag	190.900,00	188.400,00	189.576,56
<b>213</b>	<b>Finanzerträge</b>	<b>400,00</b>	<b>400,00</b>	<b>6.395,61</b>
2131	Erträge aus Zinsen	400,00	400,00	6.395,61
2132	Erträge aus Zinsen aus derivativen Finanzinstrumenten mit und ohne Grundgeschäft			
2133	Erträge aus Gewinnentnahmen von marktbestimmten Betrieben			
2134	Sonstige Finanzerträge			
2135	Erträge aus Dividenden/Gewinnausschüttungen			
2136	Sonstige nicht finanzierungswirksame Finanzerträge			
<b>21</b>	<b>Summe Erträge</b>	<b>4.086.400,00</b>	<b>3.245.200,00</b>	<b>4.069.127,40</b>
<b>221</b>	<b>Personalaufwand</b>	<b>710.300,00</b>	<b>488.900,00</b>	<b>445.955,97</b>
2211	Personalaufwand (Bezüge, Nebengebühren, Mehrleistungen)	567.400,00	391.600,00	353.447,13
2212	Gesetzlicher und freiwilliger Sozialaufwand	136.300,00	97.300,00	87.805,95
2213	Sonstiger Personalaufwand			
2214	Nicht finanzierungswirksamer Personalaufwand	6.600,00		4.702,89
<b>222</b>	<b>Sachaufwand</b>	<b>2.204.400,00</b>	<b>1.553.100,00</b>	<b>2.178.026,67</b>
2221	Gebrauchs- und Verbrauchsgüter, Handelswaren	684.000,00	183.700,00	146.267,12
2222	Verwaltungs- und Betriebsaufwand	61.500,00	72.100,00	51.717,71
2223	Leasing- und Mietaufwand	26.100,00	25.800,00	18.482,90
2224	Instandhaltung	103.500,00	192.900,00	149.001,13
2225	Sonstiger Sachaufwand	625.400,00	457.700,00	1.116.466,59
2226	Nicht finanzierungswirksamer Sachaufwand	703.900,00	620.900,00	696.091,22

MVAG	Mittelverwendungs- und aufbringungsgruppen (1. und 2. Ebene)	VA 2024	VA 2023	RA 2022
<b>223</b>	<b>Transferaufwand</b>	<b>1.065.600,00</b>	<b>974.300,00</b>	<b>929.853,76</b>
2231	Transferaufwand an Träger des öffentlichen Rechts	853.200,00	756.300,00	716.595,31
2232	Transferaufwand an Beteiligungen			
2233	Transferaufwand an Unternehmen (mit Finanzunternehmen)	47.700,00	57.700,00	101.734,66
2234	Transferaufwand an Haushalte und Organisationen ohne Erwerbscharakter	164.700,00	160.300,00	111.523,79
2235	Transferaufwand an das Ausland			
2236	Investitions- und Tilgungszuschüsse zwischen Unternehmungen und Betrieben der Gebietskörperschaft und der Gebietskörperschaft			
2237	Nicht finanzierungswirksamer Transferaufwand			
<b>224</b>	<b>Finanzaufwand</b>	<b>136.400,00</b>	<b>85.300,00</b>	<b>22.851,14</b>
2241	Aufwendungen für Zinsen	133.300,00	83.600,00	21.032,36
2242	Zinsen und sonstige Aufwendungen aus derivativen Finanzinstrumenten mit und ohne Grundgeschäft			
2243	Gewinnentnahmen von Unternehmungen und marktbestimmten Betrieben der Gebietskörperschaft (innerhalb der Gebietskörperschaft)			
2244	Sonstiger Finanzaufwand	3.100,00	1.700,00	1.818,78
2245	Nicht finanzierungswirksamer Finanzaufwand			
<b>22</b>	<b>Summe Aufwendungen</b>	<b>4.116.700,00</b>	<b>3.101.600,00</b>	<b>3.576.687,54</b>
<b>SA0</b>	<b>Saldo (0) Nettoergebnis (21 - 22)</b>	<b>-30.300,00</b>	<b>143.600,00</b>	<b>492.439,86</b>
<b>230</b>	<b>Entnahmen von Haushaltsrücklagen</b>	<b>831.000,00</b>	<b>643.000,00</b>	<b>56.208,56</b>
2301	Entnahmen von Haushaltsrücklagen	831.000,00	643.000,00	56.208,56
<b>240</b>	<b>Zuweisungen an Haushaltsrücklagen</b>	<b>5.000,00</b>	<b>5.000,00</b>	<b>131.105,69</b>
2401	Zuweisungen an Haushaltsrücklagen	5.000,00	5.000,00	131.105,69
<b>SA01</b>	<b>Saldo (01) Haushaltsrücklagen (230 - 240)</b>	<b>826.000,00</b>	<b>638.000,00</b>	<b>-74.897,13</b>
<b>SA00</b>	<b>Saldo (00) Nettoergebnis nach Haushaltsrücklagen (Saldo 0 + Saldo 01)</b>	<b>795.700,00</b>	<b>781.600,00</b>	<b>417.542,73</b>



Finanzierungshaushalt Gesamt 1. Ebene (Anlage 1b)  
- bereinigt um interne Vergütungen



MVAG	Mittelverwendungs- und -aufbringungsgruppen (1. Ebene)	VA 2024	VA 2023	RA 2022
<b>OPERATIVE GEBARUNG</b>				
311	Einzahlungen aus operativer Verwaltungstätigkeit	2.961.300,00	2.402.900,00	3.063.379,72
312	Einzahlungen aus Transfers	601.800,00	562.700,00	658.671,53
313	Einzahlungen aus Finanzerträgen	400,00	400,00	6.395,61
<b>31</b>	<b>Summe Einzahlungen operative Gebarung</b>	<b>3.563.500,00</b>	<b>2.966.000,00</b>	<b>3.728.446,86</b>
321	Auszahlungen aus Personalaufwand	703.700,00	488.900,00	441.253,08
322	Auszahlungen aus Sachaufwand	1.174.200,00	841.400,00	1.385.194,20
323	Auszahlungen aus Transfers	1.015.100,00	916.300,00	818.115,06
324	Auszahlungen aus Finanzaufwand	136.400,00	85.300,00	22.851,14
<b>32</b>	<b>Summe Auszahlungen operative Gebarung</b>	<b>3.029.400,00</b>	<b>2.331.900,00</b>	<b>2.667.413,48</b>
<b>SA1</b>	<b>Saldo (1) Geldfluss aus der operativen Gebarung (31 – 32)</b>	<b>534.100,00</b>	<b>634.100,00</b>	<b>1.061.033,38</b>
<b>INVESTIVE GEBARUNG</b>				
331	Einzahlungen aus der Investitionstätigkeit	20.000,00	15.000,00	885,00
332	Einzahlungen aus der Rückzahlung von Darlehen sowie gewährten Vorschüssen			2.040,00
333	Einzahlungen aus Kapitaltransfers	342.100,00	762.800,00	147.630,86
<b>33</b>	<b>Summe Einzahlungen investive Gebarung</b>	<b>362.100,00</b>	<b>777.800,00</b>	<b>150.555,86</b>
341	Auszahlungen aus der Investitionstätigkeit	2.050.800,00	1.119.000,00	1.382.082,19
342	Auszahlungen aus der Gewährung von Darlehen sowie gewährten Vorschüssen	77.000,00	467.000,00	12.164,18
343	Auszahlungen aus Kapitaltransfers	50.500,00	58.000,00	104.041,66
<b>34</b>	<b>Summe Auszahlungen investive Gebarung</b>	<b>2.178.300,00</b>	<b>1.644.000,00</b>	<b>1.498.288,03</b>
<b>SA2</b>	<b>Saldo (2) Geldfluss aus der investiven Gebarung (33 – 34)</b>	<b>-1.816.200,00</b>	<b>-866.200,00</b>	<b>-1.347.732,17</b>
<b>SA3</b>	<b>Saldo (3) Nettofinanzierungssaldo (Saldo 1 + Saldo 2)</b>	<b>-1.282.100,00</b>	<b>-232.100,00</b>	<b>-286.698,79</b>

MVAG	Mittelverwendungs- und -aufbringungsgruppen (1. Ebene)	VA 2024	VA 2023	RA 2022
<b>FINANZIERUNGSTÄTIGKEIT</b>				
351	Einzahlungen aus der Aufnahme von Finanzschulden	800.000,00		
353	Einzahlungen infolge eines Kapitaltausches bei derivativen Finanzinstrumenten mit Grundgeschäft			
355	Einzahlungen aus dem Abgang von Finanzinstrumenten			
<b>35</b>	<b>Summe Einzahlungen aus der Finanzierungstätigkeit</b>	<b>800.000,00</b>	<b>0,00</b>	<b>0,00</b>
361	Auszahlungen aus der Tilgung von Finanzschulden	311.500,00	389.900,00	289.441,63
363	Auszahlungen infolge eines Kapitaltausches bei derivativen Finanzinstrumenten mit Grundgeschäft			
365	Auszahlungen für den Erwerb von Finanzinstrumenten			
<b>36</b>	<b>Summe Auszahlungen aus der Finanzierungstätigkeit</b>	<b>311.500,00</b>	<b>389.900,00</b>	<b>289.441,63</b>
<b>SA4</b>	<b>Saldo (4) Geldfluss aus der Finanzierungstätigkeit (35 – 36)</b>	<b>488.500,00</b>	<b>-389.900,00</b>	<b>-289.441,63</b>
<b>SA5</b>	<b>Saldo (5) Geldfluss aus der voranschlagswirksamen Gebarung (Saldo 3 + Saldo 4)</b>	<b>-793.600,00</b>	<b>-622.000,00</b>	<b>-576.140,42</b>

Finanzierungshaushalt Gesamt 1. und 2. Ebene (Anlage 1b)  
- interne Vergütungen enthalten



MVAG	Mittelverwendungs- und aufbringungsgruppen (1. und 2. Ebene)	VA 2024	VA 2023	RA 2022
<b>311</b>	<b>Einzahlungen aus operativer Verwaltungstätigkeit</b>	<b>2.976.100,00</b>	<b>2.493.700,00</b>	<b>3.157.200,02</b>
3111	Einzahlungen aus eigenen Abgaben	570.800,00	531.400,00	557.623,29
3112	Einzahlungen aus Ertragsanteilen	1.198.000,00	1.208.000,00	1.238.952,09
3113	Einzahlungen aus Gebühren	358.800,00	359.800,00	358.782,14
3114	Einzahlungen aus Leistungen	58.400,00	139.900,00	147.490,73
3115	Einzahlungen aus Besitz und wirtschaftlicher Tätigkeit	115.800,00	88.900,00	47.515,65
3116	Einzahlungen aus Veräußerung von geringwertigen Wirtschaftsgütern (GWG) und sonstige Einzahlungen	674.300,00	165.700,00	806.836,12
<b>312</b>	<b>Einzahlungen aus Transfers</b>	<b>601.800,00</b>	<b>562.700,00</b>	<b>658.671,53</b>
3121	Transferzahlungen von Trägern des öffentlichen Rechts	571.100,00	561.700,00	658.671,53
3122	Transferzahlungen von Beteiligungen			
3123	Transferzahlungen von Unternehmen (inkl. Finanzunternehmen)	900,00	900,00	
3124	Transferzahlungen von Haushalten und Organisationen ohne Erwerbscharakter	29.800,00	100,00	
3125	Transferzahlungen vom Ausland			
3126	Investitions- und Tilgungszuschüsse zwischen Unternehmungen und Betrieben der Gebietskörperschaft und der Gebietskörperschaft			
<b>313</b>	<b>Einzahlungen aus Finanzerträgen</b>	<b>400,00</b>	<b>400,00</b>	<b>6.395,61</b>
3131	Einzahlungen aus Zinserträgen	400,00	400,00	6.395,61
3132	Einzahlungen aus Zinsen aus derivativen Finanzinstrumenten mit und ohne Grundgeschäft			
3133	Einzahlungen aus Gewinnentnahmen von marktbestimmten Betrieben			
3134	Sonstige Einzahlungen aus Finanzerträgen			
3135	Einzahlungen aus Dividenden/Gewinnausschüttungen			
<b>31</b>	<b>Summe Einzahlungen operative Gebarung</b>	<b>3.578.300,00</b>	<b>3.056.800,00</b>	<b>3.822.267,16</b>
<b>321</b>	<b>Auszahlungen aus Personalaufwand</b>	<b>703.700,00</b>	<b>488.900,00</b>	<b>441.253,08</b>
3211	Auszahlungen für Personalaufwand (Bezüge, Nebengebühren, und Mehrleistungsvergütungen)	567.400,00	391.600,00	353.447,13
3212	Auszahlungen für gesetzliche und freiwillige Sozialaufwendungen	136.300,00	97.300,00	87.805,95
3213	Auszahlungen aus sonstigem Personalaufwand			
<b>322</b>	<b>Auszahlungen aus Sachaufwand</b>	<b>1.193.200,00</b>	<b>932.200,00</b>	<b>1.479.014,50</b>
3221	Auszahlungen für Gebrauchs- und Verbrauchsgüter, Handelswaren	684.000,00	183.700,00	146.267,12
3222	Auszahlungen für Verwaltungs- und Betriebsaufwand	61.500,00	72.100,00	51.717,71
3223	Auszahlungen für Leasing- und Mietaufwand	26.100,00	25.800,00	18.482,90
3224	Auszahlungen für Instandhaltung	103.500,00	192.900,00	145.964,77
3225	Sonstige Auszahlungen aus Sachaufwand	318.100,00	457.700,00	1.116.582,00
3226	Auszahlungen aus der Inanspruchnahme von Haftungen			
<b>323</b>	<b>Auszahlungen aus Transfers</b>	<b>1.015.100,00</b>	<b>916.300,00</b>	<b>818.115,06</b>
3231	Transferzahlungen an Träger des öffentlichen Rechts	853.200,00	756.300,00	716.595,31
3232	Transferzahlungen an Beteiligungen			

MVAG	Mittelverwendungs- und aufbringungsgruppen (1. und 2. Ebene)	VA 2024	VA 2023	RA 2022
3233	Transferzahlungen an Unternehmen (inkl. Finanzunternehmen)	3.700,00	4.700,00	3.813,00
3234	Transferzahlungen an Haushalte und Organisationen ohne Erwerbscharakter	158.200,00	155.300,00	97.706,75
3235	Transferzahlungen an das Ausland			
3236	Investitions- und Tilgungszuschüsse zwischen Unternehmungen und Betrieben der Gebietskörperschaft und der Gebietskörperschaft			
<b>324</b>	<b>Auszahlungen aus Finanzaufwand</b>	<b>136.400,00</b>	<b>85.300,00</b>	<b>22.851,14</b>
3241	Auszahlungen für Zinsen	133.300,00	83.600,00	21.032,36
3242	Auszahlungen für Zinsen aus derivativen Finanzinstrumenten mit und ohne Grundgeschäft			
3243	Auszahlungen aus Gewinnentnahmen von marktbestimmten Betrieben			
3244	Sonstige Auszahlungen aus Finanzaufwendungen	3.100,00	1.700,00	1.818,78
<b>32</b>	<b>Summe Auszahlungen operative Gebarung</b>	<b>3.048.400,00</b>	<b>2.422.700,00</b>	<b>2.761.233,78</b>
<b>SA1</b>	<b>Saldo (1) Geldfluss aus der operativen Gebarung (31 – 32)</b>	<b>529.900,00</b>	<b>634.100,00</b>	<b>1.061.033,38</b>
<b>331</b>	<b>Einzahlungen aus der Investitionstätigkeit</b>	<b>20.000,00</b>	<b>15.000,00</b>	<b>885,00</b>
3311	Einzahlungen aus der Veräußerung von immateriellem Vermögen			
3312	Einzahlungen aus der Veräußerung von Grundstücken und Grundstückeinrichtungen	20.000,00	15.000,00	885,00
3313	Einzahlungen aus der Veräußerung von Gebäuden und Bauten			
3314	Einzahlungen aus der Veräußerung von technischen Anlagen, Fahrzeugen und Maschinen			
3315	Einzahlungen aus der Veräußerung von Amts-, Betriebs- und Geschäftsausstattung			
3316	Einzahlungen aus der Veräußerung von Kulturgütern			
3317	Einzahlungen aus der Veräußerung von Beteiligungen			
3318	Einzahlungen aus der Veräußerung von kofinanzierten Schutzbauten			
<b>332</b>	<b>Einzahlungen aus der Rückzahlung von Darlehen sowie gewährten Vorschüssen</b>	<b>0,00</b>	<b>0,00</b>	<b>2.040,00</b>
3321	Einzahlungen aus Darlehen an Träger des öffentlichen Rechts			
3322	Einzahlungen aus Darlehen an Beteiligungen			
3323	Einzahlungen aus Darlehen an Unternehmen und Haushalte			2.040,00
3325	Einzahlungen aus Vorschüssen und Anzahlungen			
<b>333</b>	<b>Einzahlungen aus Kapitaltransfers</b>	<b>342.100,00</b>	<b>762.800,00</b>	<b>147.630,86</b>
3331	Kapitaltransferzahlungen von Trägern des öffentlichen Rechts	298.000,00	734.700,00	91.292,55
3332	Kapitaltransferzahlungen von Beteiligungen			
3333	Kapitaltransferzahlungen von Unternehmen			
3334	Kapitaltransferzahlungen von Haushalten und Organisationen ohne Erwerbscharakter	16.100,00	28.100,00	56.338,31
3335	Kapitaltransferzahlungen vom Ausland	28.000,00		
<b>33</b>	<b>Summe Einzahlungen investive Gebarung</b>	<b>362.100,00</b>	<b>777.800,00</b>	<b>150.555,86</b>
<b>341</b>	<b>Auszahlungen aus der Investitionstätigkeit</b>	<b>2.050.800,00</b>	<b>1.119.000,00</b>	<b>1.382.082,19</b>
3411	Auszahlungen für den Erwerb von immateriellem Vermögen	3.000,00	18.400,00	6.696,00



MVAG	Mittelverwendungs- und aufbringungsgruppen (1. und 2. Ebene)	VA 2024	VA 2023	RA 2022
3412	Auszahlungen für den Erwerb von Grundstücken und Grundstückseinrichtungen	536.000,00	967.100,00	507.049,30
3413	Auszahlungen für den Erwerb von Gebäuden und Bauten	1.443.000,00	4.200,00	728.094,15
3414	Auszahlungen für den Erwerb von technischen Anlagen, Fahrzeugen und Maschinen	34.200,00	83.500,00	89.000,00
3415	Auszahlungen für den Erwerb von Amts-, Betriebs- und Geschäftsausstattung	13.300,00	12.800,00	9.242,34
3416	Auszahlungen für den Erwerb von Kulturgütern	21.300,00	33.000,00	42.000,40
3417	Auszahlungen für den Erwerb von Beteiligungen			
3418	Auszahlungen für den Erwerb von kofinanzierten Schutzbauten			
<b>342</b>	<b>Auszahlungen aus der Gewährung von Darlehen sowie gewährten Vorschüssen</b>	<b>77.000,00</b>	<b>467.000,00</b>	<b>12.164,18</b>
3421	Auszahlungen von Darlehen an Träger des öffentlichen Rechts			
3422	Auszahlungen von Darlehen an Beteiligungen			
3423	Auszahlungen von Darlehen an Unternehmen und Haushalte			
3425	Auszahlungen von Vorschüssen und Anzahlungen	77.000,00	467.000,00	12.164,18
<b>343</b>	<b>Auszahlungen aus Kapitaltransfers</b>	<b>50.500,00</b>	<b>58.000,00</b>	<b>104.041,66</b>
3431	Kapitaltransferzahlungen an Träger des öffentlichen Rechts			
3432	Kapitaltransferzahlungen an Beteiligungen			
3433	Kapitaltransferzahlungen an Unternehmen (Finanzunternehmen)	44.000,00	53.000,00	97.921,66
3434	Kapitaltransferzahlungen an Haushalte und Organisationen ohne Erwerbscharakter	6.500,00	5.000,00	6.120,00
3435	Kapitaltransferzahlungen an das Ausland			
<b>34</b>	<b>Summe Auszahlungen investive Gebarung</b>	<b>2.178.300,00</b>	<b>1.644.000,00</b>	<b>1.498.288,03</b>
<b>SA2</b>	<b>Saldo (2) Geldfluss aus der investiven Gebarung (33 – 34)</b>	<b>-1.816.200,00</b>	<b>-866.200,00</b>	<b>-1.347.732,17</b>
<b>SA3</b>	<b>Saldo (3) Nettofinanzierungssaldo (Saldo 1 + Saldo 2)</b>	<b>-1.286.300,00</b>	<b>-232.100,00</b>	<b>-286.698,79</b>
<b>351</b>	<b>Einzahlungen aus der Aufnahme von Finanzschulden</b>	<b>800.000,00</b>	<b>0,00</b>	<b>0,00</b>
3511	Einzahlungen aus empfangenen Darlehen von öffentlichen Körperschaften und Rechtsträgern			
3512	Einzahlungen aus empfangenen Darlehen von Beteiligungen			
3513	Einzahlungen aus empfangenen Darlehen von Unternehmen und privaten Haushalten			
3514	Einzahlungen aus Finanzschulden (Finanzunternehmen)	800.000,00		
3515	Einzahlungen aus Aufnahmen von Leasingverbindlichkeiten			
<b>353</b>	<b>Einzahlungen infolge eines Kapitaltausches bei derivativen Finanzinstrumenten mit Grundgeschäft</b>	<b>0,00</b>	<b>0,00</b>	<b>0,00</b>
3530	Einzahlungen infolge eines Kapitaltausches bei derivativen Finanzinstrumenten mit Grundgeschäft			
<b>355</b>	<b>Einzahlungen aus dem Abgang von Finanzinstrumenten</b>	<b>0,00</b>	<b>0,00</b>	<b>0,00</b>
3550	Einzahlungen aus dem Abgang von Finanzinstrumenten			
<b>35</b>	<b>Summe Einzahlungen aus der Finanzierungstätigkeit</b>	<b>800.000,00</b>	<b>0,00</b>	<b>0,00</b>

MVAG	Mittelverwendungs- und aufbringungsgruppen (1. und 2. Ebene)	VA 2024	VA 2023	RA 2022
<b>361</b>	<b>Auszahlungen aus der Tilgung von Finanzschulden</b>	<b>311.500,00</b>	<b>389.900,00</b>	<b>289.441,63</b>
3611	Auszahlungen aus empfangenen Darlehen von öffentlichen Körperschaften und Rechtsträgern			
3612	Auszahlungen aus empfangenen Darlehen von Beteiligungen			
3613	Auszahlungen aus empfangenen Darlehen von Unternehmen und privaten Haushalten			
3614	Auszahlungen aus Finanzschulden	311.500,00	389.900,00	289.441,63
3615	Auszahlungen aus Rückzahlungen von Leasingverbindlichkeiten			
<b>363</b>	<b>Auszahlungen infolge eines Kapitaltausches bei derivativen Finanzinstrumenten mit Grundgeschäft</b>	<b>0,00</b>	<b>0,00</b>	<b>0,00</b>
3630	Auszahlungen infolge eines Kapitaltausches bei derivativen Finanzinstrumenten mit Grundgeschäft			
<b>365</b>	<b>Auszahlungen für den Erwerb von Finanzinstrumenten</b>	<b>0,00</b>	<b>0,00</b>	<b>0,00</b>
3650	Auszahlungen für den Erwerb von Finanzinstrumenten			
<b>36</b>	<b>Summe Auszahlungen aus der Finanzierungstätigkeit</b>	<b>311.500,00</b>	<b>389.900,00</b>	<b>289.441,63</b>
<b>SA4</b>	<b>Saldo (4) Geldfluss aus der Finanzierungstätigkeit (35 – 36)</b>	<b>488.500,00</b>	<b>-389.900,00</b>	<b>-289.441,63</b>
<b>SA5</b>	<b>Saldo (5) Geldfluss aus der voranschlagswirksamen Gebarung (Saldo 3 + Saldo 4)</b>	<b>-797.800,00</b>	<b>-622.000,00</b>	<b>-576.140,42</b>

Ergebnishaushalt Bereichsbudget 1. und 2. Ebene (Anlage 1a)



## Vertretungskörper und allgemeine Verwaltung (Gruppe 0)

MVAG	Mittelverwendungs- und -aufbringungsgruppen (1. und 2. Ebene)	VA 2024	VA 2023	RA 2022
<b>211</b>	<b>Erträge aus der operativen Verwaltungstätigkeit</b>	<b>29.300,00</b>	<b>70.000,00</b>	<b>73.256,12</b>
2111	Erträge aus eigenen Abgaben			
2112	Erträge aus Ertragsanteilen			
2113	Erträge aus Gebühren			
2114	Erträge aus Leistungen	19.100,00	69.700,00	69.342,76
2115	Erträge aus Besitz und wirtschaftlicher Tätigkeit			
2116	Erträge aus Veräußerung und sonstige Erträge	300,00	300,00	462,79
2117	Nicht finanzierungswirksame operative Erträge	9.900,00		3.450,57
<b>212</b>	<b>Erträge aus Transfers</b>	<b>2.200,00</b>	<b>2.400,00</b>	<b>4.356,16</b>
2121	Transferertrag von Trägern des öffentlichen Rechts		200,00	2.107,89
2122	Transferertrag von Beteiligungen			
2123	Transferertrag von Unternehmen (mit Finanzunternehmen)			
2124	Transferertrag von Haushalten und Organisationen ohne Erwerbscharakter			
2125	Transferertrag vom Ausland			
2126	Investitions- und Tilgungszuschüsse zwischen Unternehmungen und Betrieben der Gebietskörperschaft und der Gebietskörperschaft			
2127	Nicht finanzierungswirksamer Transferertrag	2.200,00	2.200,00	2.248,27
<b>213</b>	<b>Finanzerträge</b>	<b>0,00</b>	<b>0,00</b>	<b>0,00</b>
2131	Erträge aus Zinsen			
2132	Erträge aus Zinsen aus derivativen Finanzinstrumenten mit und ohne Grundgeschäft			
2133	Erträge aus Gewinnentnahmen von marktbestimmten Betrieben			
2134	Sonstige Finanzerträge			
2135	Erträge aus Dividenden/Gewinnausschüttungen			
2136	Sonstige nicht finanzierungswirksame Finanzerträge			
<b>21</b>	<b>Summe Erträge</b>	<b>31.500,00</b>	<b>72.400,00</b>	<b>77.612,28</b>
<b>221</b>	<b>Personalaufwand</b>	<b>233.900,00</b>	<b>204.700,00</b>	<b>190.268,84</b>
2211	Personalaufwand (Bezüge, Nebengebühren, Mehrleistungen)	185.000,00	163.000,00	150.316,09
2212	Gesetzlicher und freiwilliger Sozialaufwand	46.000,00	41.700,00	38.175,15
2213	Sonstiger Personalaufwand			
2214	Nicht finanzierungswirksamer Personalaufwand	2.900,00		1.777,60
<b>222</b>	<b>Sachaufwand</b>	<b>245.100,00</b>	<b>198.600,00</b>	<b>182.131,86</b>
2221	Gebrauchs- und Verbrauchsgüter, Handelswaren	11.700,00	11.700,00	8.323,22
2222	Verwaltungs- und Betriebsaufwand	15.000,00	14.200,00	11.238,54

## Vertretungskörper und allgemeine Verwaltung (Gruppe 0)

MVAG	Mittelverwendungs- und -aufbringungsgruppen (1. und 2. Ebene)	VA 2024	VA 2023	RA 2022
2223	Leasing- und Mietaufwand	14.000,00	13.500,00	5.224,34
2224	Instandhaltung	3.100,00	5.100,00	17.831,94
2225	Sonstiger Sachaufwand	188.100,00	140.300,00	124.097,31
2226	Nicht finanzierungswirksamer Sachaufwand	13.200,00	13.800,00	15.416,51
<b>223</b>	<b>Transferaufwand</b>	<b>77.400,00</b>	<b>76.100,00</b>	<b>66.026,79</b>
2231	Transferaufwand an Träger des öffentlichen Rechts	15.200,00	12.800,00	12.602,65
2232	Transferaufwand an Beteiligungen			
2233	Transferaufwand an Unternehmen (mit Finanzunternehmen)			
2234	Transferaufwand an Haushalte und Organisationen ohne Erwerbscharakter	62.200,00	63.300,00	53.424,14
2235	Transferaufwand an das Ausland			
2236	Investitions- und Tilgungszuschüsse zwischen Unternehmungen und Betrieben der Gebietskörperschaft und der Gebietskörperschaft			
2237	Nicht finanzierungswirksamer Transferaufwand			
<b>224</b>	<b>Finanzaufwand</b>	<b>0,00</b>	<b>0,00</b>	<b>0,00</b>
2241	Aufwendungen für Zinsen			
2242	Zinsen und sonstige Aufwendungen aus derivativen Finanzinstrumenten mit und ohne Grundgeschäft			
2243	Gewinnentnahmen von Unternehmungen und marktbestimmten Betrieben der Gebietskörperschaft (innerhalb der Gebietskörperschaft)			
2244	Sonstiger Finanzaufwand			
2245	Nicht finanzierungswirksamer Finanzaufwand			
<b>22</b>	<b>Summe Aufwendungen</b>	<b>556.400,00</b>	<b>479.400,00</b>	<b>438.427,49</b>
<b>SA0</b>	<b>Saldo (0) Nettoergebnis (21 - 22)</b>	<b>-524.900,00</b>	<b>-407.000,00</b>	<b>-360.815,21</b>
<b>230</b>	<b>Entnahmen von Haushaltsrücklagen</b>	<b>213.000,00</b>	<b>214.000,00</b>	<b>0,00</b>
2301	Entnahmen von Haushaltsrücklagen	213.000,00	214.000,00	
<b>240</b>	<b>Zuweisungen an Haushaltsrücklagen</b>	<b>0,00</b>	<b>0,00</b>	<b>16,04</b>
2401	Zuweisungen an Haushaltsrücklagen			16,04
<b>SA01</b>	<b>Saldo (01) Haushaltsrücklagen (230 - 240)</b>	<b>213.000,00</b>	<b>214.000,00</b>	<b>-16,04</b>
<b>SA00</b>	<b>Saldo (00) Nettoergebnis nach Haushaltsrücklagen (Saldo 0 + Saldo 01)</b>	<b>-311.900,00</b>	<b>-193.000,00</b>	<b>-360.831,25</b>

## Öffentliche Ordnung und Sicherheit (Gruppe 1)

MVAG	Mittelverwendungs- und -aufbringungsgruppen (1. und 2. Ebene)	VA 2024	VA 2023	RA 2022
<b>211</b>	<b>Erträge aus der operativen Verwaltungstätigkeit</b>	<b>300,00</b>	<b>4.100,00</b>	<b>19.140,09</b>
2111	Erträge aus eigenen Abgaben			
2112	Erträge aus Ertragsanteilen			
2113	Erträge aus Gebühren			
2114	Erträge aus Leistungen		3.800,00	3.907,66
2115	Erträge aus Besitz und wirtschaftlicher Tätigkeit	100,00	100,00	1,00
2116	Erträge aus Veräußerung und sonstige Erträge	200,00	200,00	15.231,43
2117	Nicht finanzierungswirksame operative Erträge			
<b>212</b>	<b>Erträge aus Transfers</b>	<b>34.100,00</b>	<b>34.100,00</b>	<b>34.111,32</b>
2121	Transferertrag von Trägern des öffentlichen Rechts			
2122	Transferertrag von Beteiligungen			
2123	Transferertrag von Unternehmen (mit Finanzunternehmen)			
2124	Transferertrag von Haushalten und Organisationen ohne Erwerbscharakter			
2125	Transferertrag vom Ausland			
2126	Investitions- und Tilgungszuschüsse zwischen Unternehmungen und Betrieben der Gebietskörperschaft und der Gebietskörperschaft			
2127	Nicht finanzierungswirksamer Transferertrag	34.100,00	34.100,00	34.111,32
<b>213</b>	<b>Finanzerträge</b>	<b>0,00</b>	<b>0,00</b>	<b>0,00</b>
2131	Erträge aus Zinsen			
2132	Erträge aus Zinsen aus derivativen Finanzinstrumenten mit und ohne Grundgeschäft			
2133	Erträge aus Gewinnentnahmen von marktbestimmten Betrieben			
2134	Sonstige Finanzerträge			
2135	Erträge aus Dividenden/Gewinnausschüttungen			
2136	Sonstige nicht finanzierungswirksame Finanzerträge			
<b>21</b>	<b>Summe Erträge</b>	<b>34.400,00</b>	<b>38.200,00</b>	<b>53.251,41</b>
<b>221</b>	<b>Personalaufwand</b>	<b>0,00</b>	<b>0,00</b>	<b>0,00</b>
2211	Personalaufwand (Bezüge, Nebengebühren, Mehrleistungen)			
2212	Gesetzlicher und freiwilliger Sozialaufwand			
2213	Sonstiger Personalaufwand			
2214	Nicht finanzierungswirksamer Personalaufwand			
<b>222</b>	<b>Sachaufwand</b>	<b>61.800,00</b>	<b>69.800,00</b>	<b>77.899,45</b>
2221	Gebrauchs- und Verbrauchsgüter, Handelswaren	100,00	100,00	
2222	Verwaltungs- und Betriebsaufwand	2.100,00	6.500,00	6.763,41

**Öffentliche Ordnung und Sicherheit (Gruppe 1)**

MVAG	Mittelverwendungs- und -aufbringungsgruppen (1. und 2. Ebene)	VA 2024	VA 2023	RA 2022
2223	Leasing- und Mietaufwand	7.800,00	7.800,00	3.295,15
2224	Instandhaltung	400,00	400,00	464,86
2225	Sonstiger Sachaufwand	4.900,00	8.300,00	20.812,72
2226	Nicht finanzierungswirksamer Sachaufwand	46.500,00	46.700,00	46.563,31
<b>223</b>	<b>Transferaufwand</b>	<b>46.000,00</b>	<b>28.700,00</b>	<b>16.141,00</b>
2231	Transferaufwand an Träger des öffentlichen Rechts	46.000,00	28.700,00	16.141,00
2232	Transferaufwand an Beteiligungen			
2233	Transferaufwand an Unternehmen (mit Finanzunternehmen)			
2234	Transferaufwand an Haushalte und Organisationen ohne Erwerbscharakter			
2235	Transferaufwand an das Ausland			
2236	Investitions- und Tilgungszuschüsse zwischen Unternehmungen und Betrieben der Gebietskörperschaft und der Gebietskörperschaft			
2237	Nicht finanzierungswirksamer Transferaufwand			
<b>224</b>	<b>Finanzaufwand</b>	<b>0,00</b>	<b>0,00</b>	<b>0,00</b>
2241	Aufwendungen für Zinsen			
2242	Zinsen und sonstige Aufwendungen aus derivativen Finanzinstrumenten mit und ohne Grundgeschäft			
2243	Gewinnentnahmen von Unternehmungen und marktbestimmten Betrieben der Gebietskörperschaft (innerhalb der Gebietskörperschaft)			
2244	Sonstiger Finanzaufwand			
2245	Nicht finanzierungswirksamer Finanzaufwand			
<b>22</b>	<b>Summe Aufwendungen</b>	<b>107.800,00</b>	<b>98.500,00</b>	<b>94.040,45</b>
<b>SA0</b>	<b>Saldo (0) Nettoergebnis (21 - 22)</b>	<b>-73.400,00</b>	<b>-60.300,00</b>	<b>-40.789,04</b>
<b>230</b>	<b>Entnahmen von Haushaltsrücklagen</b>	<b>0,00</b>	<b>0,00</b>	<b>0,00</b>
2301	Entnahmen von Haushaltsrücklagen			
<b>240</b>	<b>Zuweisungen an Haushaltsrücklagen</b>	<b>0,00</b>	<b>0,00</b>	<b>0,00</b>
2401	Zuweisungen an Haushaltsrücklagen			
<b>SA01</b>	<b>Saldo (01) Haushaltsrücklagen (230 - 240)</b>	<b>0,00</b>	<b>0,00</b>	<b>0,00</b>
<b>SA00</b>	<b>Saldo (00) Nettoergebnis nach Haushaltsrücklagen (Saldo 0 + Saldo 01)</b>	<b>-73.400,00</b>	<b>-60.300,00</b>	<b>-40.789,04</b>



## Unterricht, Erziehung, Sport und Wissenschaft (Gruppe 2)

MVAG	Mittelverwendungs- und -aufbringungsgruppen (1. und 2. Ebene)	VA 2024	VA 2023	RA 2022
<b>211</b>	<b>Erträge aus der operativen Verwaltungstätigkeit</b>	<b>25.800,00</b>	<b>28.900,00</b>	<b>30.382,47</b>
2111	Erträge aus eigenen Abgaben			
2112	Erträge aus Ertragsanteilen			
2113	Erträge aus Gebühren			
2114	Erträge aus Leistungen	23.700,00	26.900,00	28.226,18
2115	Erträge aus Besitz und wirtschaftlicher Tätigkeit	2.100,00	2.000,00	2.156,29
2116	Erträge aus Veräußerung und sonstige Erträge			
2117	Nicht finanzierungswirksame operative Erträge			
<b>212</b>	<b>Erträge aus Transfers</b>	<b>40.800,00</b>	<b>29.700,00</b>	<b>33.471,71</b>
2121	Transferertrag von Trägern des öffentlichen Rechts	30.600,00	18.900,00	22.638,06
2122	Transferertrag von Beteiligungen			
2123	Transferertrag von Unternehmen (mit Finanzunternehmen)			
2124	Transferertrag von Haushalten und Organisationen ohne Erwerbscharakter			
2125	Transferertrag vom Ausland			
2126	Investitions- und Tilgungszuschüsse zwischen Unternehmungen und Betrieben der Gebietskörperschaft und der Gebietskörperschaft			
2127	Nicht finanzierungswirksamer Transferertrag	10.200,00	10.800,00	10.833,65
<b>213</b>	<b>Finanzerträge</b>	<b>0,00</b>	<b>0,00</b>	<b>1.532,07</b>
2131	Erträge aus Zinsen			1.532,07
2132	Erträge aus Zinsen aus derivativen Finanzinstrumenten mit und ohne Grundgeschäft			
2133	Erträge aus Gewinnentnahmen von marktbestimmten Betrieben			
2134	Sonstige Finanzerträge			
2135	Erträge aus Dividenden/Gewinnausschüttungen			
2136	Sonstige nicht finanzierungswirksame Finanzerträge			
<b>21</b>	<b>Summe Erträge</b>	<b>66.600,00</b>	<b>58.600,00</b>	<b>65.386,25</b>
<b>221</b>	<b>Personalaufwand</b>	<b>143.600,00</b>	<b>115.400,00</b>	<b>108.397,04</b>
2211	Personalaufwand (Bezüge, Nebengebühren, Mehrleistungen)	112.400,00	92.100,00	85.900,27
2212	Gesetzlicher und freiwilliger Sozialaufwand	30.500,00	23.300,00	21.720,19
2213	Sonstiger Personalaufwand			
2214	Nicht finanzierungswirksamer Personalaufwand	700,00		776,58
<b>222</b>	<b>Sachaufwand</b>	<b>115.200,00</b>	<b>116.000,00</b>	<b>118.153,36</b>
2221	Gebrauchs- und Verbrauchsgüter, Handelswaren	33.200,00	32.500,00	25.596,03
2222	Verwaltungs- und Betriebsaufwand	6.700,00	7.100,00	7.162,48

**Unterricht, Erziehung, Sport und Wissenschaft (Gruppe 2)**

<b>MVAG</b>	<b>Mittelverwendungs- und -aufbringungsgruppen (1. und 2. Ebene)</b>	<b>VA 2024</b>	<b>VA 2023</b>	<b>RA 2022</b>
2223	Leasing- und Mietaufwand	1.700,00	1.500,00	1.374,67
2224	Instandhaltung	8.100,00	21.800,00	25.936,69
2225	Sonstiger Sachaufwand	9.900,00	7.300,00	8.910,85
2226	Nicht finanzierungswirksamer Sachaufwand	55.600,00	45.800,00	49.172,64
<b>223</b>	<b>Transferaufwand</b>	<b>112.100,00</b>	<b>110.600,00</b>	<b>80.521,13</b>
2231	Transferaufwand an Träger des öffentlichen Rechts	106.200,00	102.800,00	70.160,52
2232	Transferaufwand an Beteiligungen			
2233	Transferaufwand an Unternehmen (mit Finanzunternehmen)			
2234	Transferaufwand an Haushalte und Organisationen ohne Erwerbscharakter	5.900,00	7.800,00	10.360,61
2235	Transferaufwand an das Ausland			
2236	Investitions- und Tilgungszuschüsse zwischen Unternehmungen und Betrieben der Gebietskörperschaft und der Gebietskörperschaft			
2237	Nicht finanzierungswirksamer Transferaufwand			
<b>224</b>	<b>Finanzaufwand</b>	<b>16.200,00</b>	<b>2.500,00</b>	<b>2.191,03</b>
2241	Aufwendungen für Zinsen	16.200,00	2.500,00	2.191,03
2242	Zinsen und sonstige Aufwendungen aus derivativen Finanzinstrumenten mit und ohne Grundgeschäft			
2243	Gewinnentnahmen von Unternehmungen und marktbestimmten Betrieben der Gebietskörperschaft (innerhalb der Gebietskörperschaft)			
2244	Sonstiger Finanzaufwand			
2245	Nicht finanzierungswirksamer Finanzaufwand			
<b>22</b>	<b>Summe Aufwendungen</b>	<b>387.100,00</b>	<b>344.500,00</b>	<b>309.262,56</b>
<b>SA0</b>	<b>Saldo (0) Nettoergebnis (21 - 22)</b>	<b>-320.500,00</b>	<b>-285.900,00</b>	<b>-243.876,31</b>
<b>230</b>	<b>Entnahmen von Haushaltsrücklagen</b>	<b>0,00</b>	<b>0,00</b>	<b>15.532,68</b>
2301	Entnahmen von Haushaltsrücklagen			15.532,68
<b>240</b>	<b>Zuweisungen an Haushaltsrücklagen</b>	<b>0,00</b>	<b>0,00</b>	<b>1.532,07</b>
2401	Zuweisungen an Haushaltsrücklagen			1.532,07
<b>SA01</b>	<b>Saldo (01) Haushaltsrücklagen (230 - 240)</b>	<b>0,00</b>	<b>0,00</b>	<b>14.000,61</b>
<b>SA00</b>	<b>Saldo (00) Nettoergebnis nach Haushaltsrücklagen (Saldo 0 + Saldo 01)</b>	<b>-320.500,00</b>	<b>-285.900,00</b>	<b>-229.875,70</b>

**Kunst, Kultur und Kultus (Gruppe 3)**

MVAG	Mittelverwendungs- und -aufbringungsgruppen (1. und 2. Ebene)	VA 2024	VA 2023	RA 2022
<b>211</b>	<b>Erträge aus der operativen Verwaltungstätigkeit</b>	<b>23.600,00</b>	<b>8.300,00</b>	<b>17.416,65</b>
2111	Erträge aus eigenen Abgaben			
2112	Erträge aus Ertragsanteilen			
2113	Erträge aus Gebühren			
2114	Erträge aus Leistungen	7.200,00	8.200,00	7.118,00
2115	Erträge aus Besitz und wirtschaftlicher Tätigkeit			
2116	Erträge aus Veräußerung und sonstige Erträge	16.400,00	100,00	10.298,65
2117	Nicht finanzierungswirksame operative Erträge			
<b>212</b>	<b>Erträge aus Transfers</b>	<b>100,00</b>	<b>100,00</b>	<b>0,00</b>
2121	Transferertrag von Trägern des öffentlichen Rechts	100,00	100,00	
2122	Transferertrag von Beteiligungen			
2123	Transferertrag von Unternehmen (mit Finanzunternehmen)			
2124	Transferertrag von Haushalten und Organisationen ohne Erwerbscharakter			
2125	Transferertrag vom Ausland			
2126	Investitions- und Tilgungszuschüsse zwischen Unternehmungen und Betrieben der Gebietskörperschaft und der Gebietskörperschaft			
2127	Nicht finanzierungswirksamer Transferertrag			
<b>213</b>	<b>Finanzerträge</b>	<b>0,00</b>	<b>0,00</b>	<b>0,00</b>
2131	Erträge aus Zinsen			
2132	Erträge aus Zinsen aus derivativen Finanzinstrumenten mit und ohne Grundgeschäft			
2133	Erträge aus Gewinnentnahmen von marktbestimmten Betrieben			
2134	Sonstige Finanzerträge			
2135	Erträge aus Dividenden/Gewinnausschüttungen			
2136	Sonstige nicht finanzierungswirksame Finanzerträge			
<b>21</b>	<b>Summe Erträge</b>	<b>23.700,00</b>	<b>8.400,00</b>	<b>17.416,65</b>
<b>221</b>	<b>Personalaufwand</b>	<b>0,00</b>	<b>0,00</b>	<b>0,00</b>
2211	Personalaufwand (Bezüge, Nebengebühren, Mehrleistungen)			
2212	Gesetzlicher und freiwilliger Sozialaufwand			
2213	Sonstiger Personalaufwand			
2214	Nicht finanzierungswirksamer Personalaufwand			
<b>222</b>	<b>Sachaufwand</b>	<b>30.000,00</b>	<b>19.000,00</b>	<b>31.442,38</b>
2221	Gebrauchs- und Verbrauchsgüter, Handelswaren	100,00	100,00	
2222	Verwaltungs- und Betriebsaufwand			

**Kunst, Kultur und Kultus (Gruppe 3)**

MVAG	Mittelverwendungs- und -aufbringungsgruppen (1. und 2. Ebene)	VA 2024	VA 2023	RA 2022
2223	Leasing- und Mietaufwand			
2224	Instandhaltung	300,00	300,00	
2225	Sonstiger Sachaufwand	29.600,00	18.600,00	31.442,38
2226	Nicht finanzierungswirksamer Sachaufwand			
<b>223</b>	<b>Transferaufwand</b>	<b>37.700,00</b>	<b>30.400,00</b>	<b>35.393,74</b>
2231	Transferaufwand an Träger des öffentlichen Rechts	36.200,00	29.200,00	34.883,74
2232	Transferaufwand an Beteiligungen			
2233	Transferaufwand an Unternehmen (mit Finanzunternehmen)			
2234	Transferaufwand an Haushalte und Organisationen ohne Erwerbscharakter	1.500,00	1.200,00	510,00
2235	Transferaufwand an das Ausland			
2236	Investitions- und Tilgungszuschüsse zwischen Unternehmungen und Betrieben der Gebietskörperschaft und der Gebietskörperschaft			
2237	Nicht finanzierungswirksamer Transferaufwand			
<b>224</b>	<b>Finanzaufwand</b>	<b>0,00</b>	<b>0,00</b>	<b>0,00</b>
2241	Aufwendungen für Zinsen			
2242	Zinsen und sonstige Aufwendungen aus derivativen Finanzinstrumenten mit und ohne Grundgeschäft			
2243	Gewinnentnahmen von Unternehmungen und marktbestimmten Betrieben der Gebietskörperschaft (innerhalb der Gebietskörperschaft)			
2244	Sonstiger Finanzaufwand			
2245	Nicht finanzierungswirksamer Finanzaufwand			
<b>22</b>	<b>Summe Aufwendungen</b>	<b>67.700,00</b>	<b>49.400,00</b>	<b>66.836,12</b>
<b>SA0</b>	<b>Saldo (0) Nettoergebnis (21 - 22)</b>	<b>-44.000,00</b>	<b>-41.000,00</b>	<b>-49.419,47</b>
<b>230</b>	<b>Entnahmen von Haushaltsrücklagen</b>	<b>0,00</b>	<b>0,00</b>	<b>0,00</b>
2301	Entnahmen von Haushaltsrücklagen			
<b>240</b>	<b>Zuweisungen an Haushaltsrücklagen</b>	<b>0,00</b>	<b>0,00</b>	<b>0,00</b>
2401	Zuweisungen an Haushaltsrücklagen			
<b>SA01</b>	<b>Saldo (01) Haushaltsrücklagen (230 - 240)</b>	<b>0,00</b>	<b>0,00</b>	<b>0,00</b>
<b>SA00</b>	<b>Saldo (00) Nettoergebnis nach Haushaltsrücklagen (Saldo 0 + Saldo 01)</b>	<b>-44.000,00</b>	<b>-41.000,00</b>	<b>-49.419,47</b>

**Soziale Wohlfahrt und Wohnbauförderung (Gruppe 4)**

MVAG	Mittelverwendungs- und -aufbringungsgruppen (1. und 2. Ebene)	VA 2024	VA 2023	RA 2022
<b>211</b>	<b>Erträge aus der operativen Verwaltungstätigkeit</b>	<b>100,00</b>	<b>100,00</b>	<b>0,00</b>
2111	Erträge aus eigenen Abgaben			
2112	Erträge aus Ertragsanteilen			
2113	Erträge aus Gebühren			
2114	Erträge aus Leistungen			
2115	Erträge aus Besitz und wirtschaftlicher Tätigkeit			
2116	Erträge aus Veräußerung und sonstige Erträge	100,00	100,00	
2117	Nicht finanzierungswirksame operative Erträge			
<b>212</b>	<b>Erträge aus Transfers</b>	<b>29.700,00</b>	<b>0,00</b>	<b>0,00</b>
2121	Transferertrag von Trägern des öffentlichen Rechts			
2122	Transferertrag von Beteiligungen			
2123	Transferertrag von Unternehmen (mit Finanzunternehmen)			
2124	Transferertrag von Haushalten und Organisationen ohne Erwerbscharakter	29.700,00		
2125	Transferertrag vom Ausland			
2126	Investitions- und Tilgungszuschüsse zwischen Unternehmungen und Betrieben der Gebietskörperschaft und der Gebietskörperschaft			
2127	Nicht finanzierungswirksamer Transferertrag			
<b>213</b>	<b>Finanzerträge</b>	<b>0,00</b>	<b>0,00</b>	<b>0,00</b>
2131	Erträge aus Zinsen			
2132	Erträge aus Zinsen aus derivativen Finanzinstrumenten mit und ohne Grundgeschäft			
2133	Erträge aus Gewinnentnahmen von marktbestimmten Betrieben			
2134	Sonstige Finanzerträge			
2135	Erträge aus Dividenden/Gewinnausschüttungen			
2136	Sonstige nicht finanzierungswirksame Finanzerträge			
<b>21</b>	<b>Summe Erträge</b>	<b>29.800,00</b>	<b>100,00</b>	<b>0,00</b>
<b>221</b>	<b>Personalaufwand</b>	<b>0,00</b>	<b>0,00</b>	<b>0,00</b>
2211	Personalaufwand (Bezüge, Nebengebühren, Mehrleistungen)			
2212	Gesetzlicher und freiwilliger Sozialaufwand			
2213	Sonstiger Personalaufwand			
2214	Nicht finanzierungswirksamer Personalaufwand			
<b>222</b>	<b>Sachaufwand</b>	<b>2.600,00</b>	<b>5.600,00</b>	<b>3.769,56</b>
2221	Gebrauchs- und Verbrauchsgüter, Handelswaren	1.000,00	1.000,00	719,52
2222	Verwaltungs- und Betriebsaufwand			

**Soziale Wohlfahrt und Wohnbauförderung (Gruppe 4)**

MVAG	Mittelverwendungs- und -aufbringungsgruppen (1. und 2. Ebene)	VA 2024	VA 2023	RA 2022
2223	Leasing- und Mietaufwand		3.000,00	
2224	Instandhaltung	1.500,00	1.500,00	2.225,09
2225	Sonstiger Sachaufwand	100,00	100,00	824,95
2226	Nicht finanzierungswirksamer Sachaufwand			
<b>223</b>	<b>Transferaufwand</b>	<b>296.200,00</b>	<b>268.000,00</b>	<b>262.297,32</b>
2231	Transferaufwand an Träger des öffentlichen Rechts	259.400,00	234.000,00	232.761,73
2232	Transferaufwand an Beteiligungen			
2233	Transferaufwand an Unternehmen (mit Finanzunternehmen)			
2234	Transferaufwand an Haushalte und Organisationen ohne Erwerbscharakter	36.800,00	34.000,00	29.535,59
2235	Transferaufwand an das Ausland			
2236	Investitions- und Tilgungszuschüsse zwischen Unternehmungen und Betrieben der Gebietskörperschaft und der Gebietskörperschaft			
2237	Nicht finanzierungswirksamer Transferaufwand			
<b>224</b>	<b>Finanzaufwand</b>	<b>0,00</b>	<b>0,00</b>	<b>0,00</b>
2241	Aufwendungen für Zinsen			
2242	Zinsen und sonstige Aufwendungen aus derivativen Finanzinstrumenten mit und ohne Grundgeschäft			
2243	Gewinnentnahmen von Unternehmungen und marktbestimmten Betrieben der Gebietskörperschaft (innerhalb der Gebietskörperschaft)			
2244	Sonstiger Finanzaufwand			
2245	Nicht finanzierungswirksamer Finanzaufwand			
<b>22</b>	<b>Summe Aufwendungen</b>	<b>298.800,00</b>	<b>273.600,00</b>	<b>266.066,88</b>
<b>SA0</b>	<b>Saldo (0) Nettoergebnis (21 - 22)</b>	<b>-269.000,00</b>	<b>-273.500,00</b>	<b>-266.066,88</b>
<b>230</b>	<b>Entnahmen von Haushaltsrücklagen</b>	<b>5.000,00</b>	<b>5.000,00</b>	<b>8.893,13</b>
2301	Entnahmen von Haushaltsrücklagen	5.000,00	5.000,00	8.893,13
<b>240</b>	<b>Zuweisungen an Haushaltsrücklagen</b>	<b>5.000,00</b>	<b>5.000,00</b>	<b>24,56</b>
2401	Zuweisungen an Haushaltsrücklagen	5.000,00	5.000,00	24,56
<b>SA01</b>	<b>Saldo (01) Haushaltsrücklagen (230 - 240)</b>	<b>0,00</b>	<b>0,00</b>	<b>8.868,57</b>
<b>SA00</b>	<b>Saldo (00) Nettoergebnis nach Haushaltsrücklagen (Saldo 0 + Saldo 01)</b>	<b>-269.000,00</b>	<b>-273.500,00</b>	<b>-257.198,31</b>

**Gesundheit (Gruppe 5)**

MVAG	Mittelverwendungs- und -aufbringungsgruppen (1. und 2. Ebene)	VA 2024	VA 2023	RA 2022
<b>211</b>	<b>Erträge aus der operativen Verwaltungstätigkeit</b>	<b>1.300,00</b>	<b>1.600,00</b>	<b>2.194,40</b>
2111	Erträge aus eigenen Abgaben			
2112	Erträge aus Ertragsanteilen			
2113	Erträge aus Gebühren			
2114	Erträge aus Leistungen	100,00	100,00	218,40
2115	Erträge aus Besitz und wirtschaftlicher Tätigkeit			
2116	Erträge aus Veräußerung und sonstige Erträge	1.200,00	1.500,00	1.976,00
2117	Nicht finanzierungswirksame operative Erträge			
<b>212</b>	<b>Erträge aus Transfers</b>	<b>600,00</b>	<b>600,00</b>	<b>9.901,00</b>
2121	Transferertrag von Trägern des öffentlichen Rechts	600,00	600,00	9.901,00
2122	Transferertrag von Beteiligungen			
2123	Transferertrag von Unternehmen (mit Finanzunternehmen)			
2124	Transferertrag von Haushalten und Organisationen ohne Erwerbscharakter			
2125	Transferertrag vom Ausland			
2126	Investitions- und Tilgungszuschüsse zwischen Unternehmungen und Betrieben der Gebietskörperschaft und der Gebietskörperschaft			
2127	Nicht finanzierungswirksamer Transferertrag			
<b>213</b>	<b>Finanzerträge</b>	<b>0,00</b>	<b>0,00</b>	<b>0,00</b>
2131	Erträge aus Zinsen			
2132	Erträge aus Zinsen aus derivativen Finanzinstrumenten mit und ohne Grundgeschäft			
2133	Erträge aus Gewinnentnahmen von marktbestimmten Betrieben			
2134	Sonstige Finanzerträge			
2135	Erträge aus Dividenden/Gewinnausschüttungen			
2136	Sonstige nicht finanzierungswirksame Finanzerträge			
<b>21</b>	<b>Summe Erträge</b>	<b>1.900,00</b>	<b>2.200,00</b>	<b>12.095,40</b>
<b>221</b>	<b>Personalaufwand</b>	<b>500,00</b>	<b>700,00</b>	<b>946,84</b>
2211	Personalaufwand (Bezüge, Nebengebühren, Mehrleistungen)	500,00	700,00	946,84
2212	Gesetzlicher und freiwilliger Sozialaufwand			
2213	Sonstiger Personalaufwand			
2214	Nicht finanzierungswirksamer Personalaufwand			
<b>222</b>	<b>Sachaufwand</b>	<b>8.800,00</b>	<b>7.300,00</b>	<b>4.410,45</b>
2221	Gebrauchs- und Verbrauchsgüter, Handelswaren			
2222	Verwaltungs- und Betriebsaufwand			

**Gesundheit (Gruppe 5)**

MVAG	Mittelverwendungs- und -aufbringungsgruppen (1. und 2. Ebene)	VA 2024	VA 2023	RA 2022
2223	Leasing- und Mietaufwand			
2224	Instandhaltung			
2225	Sonstiger Sachaufwand	8.800,00	7.300,00	4.410,45
2226	Nicht finanzierungswirksamer Sachaufwand			
<b>223</b>	<b>Transferaufwand</b>	<b>389.900,00</b>	<b>348.500,00</b>	<b>349.816,32</b>
2231	Transferaufwand an Träger des öffentlichen Rechts	389.900,00	348.500,00	349.816,32
2232	Transferaufwand an Beteiligungen			
2233	Transferaufwand an Unternehmen (mit Finanzunternehmen)			
2234	Transferaufwand an Haushalte und Organisationen ohne Erwerbscharakter			
2235	Transferaufwand an das Ausland			
2236	Investitions- und Tilgungszuschüsse zwischen Unternehmungen und Betrieben der Gebietskörperschaft und der Gebietskörperschaft			
2237	Nicht finanzierungswirksamer Transferaufwand			
<b>224</b>	<b>Finanzaufwand</b>	<b>0,00</b>	<b>0,00</b>	<b>0,00</b>
2241	Aufwendungen für Zinsen			
2242	Zinsen und sonstige Aufwendungen aus derivativen Finanzinstrumenten mit und ohne Grundgeschäft			
2243	Gewinnentnahmen von Unternehmungen und marktbestimmten Betrieben der Gebietskörperschaft (innerhalb der Gebietskörperschaft)			
2244	Sonstiger Finanzaufwand			
2245	Nicht finanzierungswirksamer Finanzaufwand			
<b>22</b>	<b>Summe Aufwendungen</b>	<b>399.200,00</b>	<b>356.500,00</b>	<b>355.173,61</b>
<b>SA0</b>	<b>Saldo (0) Nettoergebnis (21 - 22)</b>	<b>-397.300,00</b>	<b>-354.300,00</b>	<b>-343.078,21</b>
<b>230</b>	<b>Entnahmen von Haushaltsrücklagen</b>	<b>0,00</b>	<b>0,00</b>	<b>0,00</b>
2301	Entnahmen von Haushaltsrücklagen			
<b>240</b>	<b>Zuweisungen an Haushaltsrücklagen</b>	<b>0,00</b>	<b>0,00</b>	<b>0,00</b>
2401	Zuweisungen an Haushaltsrücklagen			
<b>SA01</b>	<b>Saldo (01) Haushaltsrücklagen (230 - 240)</b>	<b>0,00</b>	<b>0,00</b>	<b>0,00</b>
<b>SA00</b>	<b>Saldo (00) Nettoergebnis nach Haushaltsrücklagen (Saldo 0 + Saldo 01)</b>	<b>-397.300,00</b>	<b>-354.300,00</b>	<b>-343.078,21</b>



**Straßen- und Wasserbau, Verkehr (Gruppe 6)**

MVAG	Mittelverwendungs- und -aufbringungsgruppen (1. und 2. Ebene)	VA 2024	VA 2023	RA 2022
<b>211</b>	<b>Erträge aus der operativen Verwaltungstätigkeit</b>	<b>25.200,00</b>	<b>42.100,00</b>	<b>112.019,80</b>
2111	Erträge aus eigenen Abgaben			
2112	Erträge aus Ertragsanteilen			
2113	Erträge aus Gebühren			
2114	Erträge aus Leistungen	4.200,00	4.100,00	4.303,52
2115	Erträge aus Besitz und wirtschaftlicher Tätigkeit			
2116	Erträge aus Veräußerung und sonstige Erträge	21.000,00	38.000,00	107.716,28
2117	Nicht finanzierungswirksame operative Erträge			
<b>212</b>	<b>Erträge aus Transfers</b>	<b>120.200,00</b>	<b>257.200,00</b>	<b>330.054,84</b>
2121	Transferertrag von Trägern des öffentlichen Rechts	120.000,00	257.000,00	330.000,00
2122	Transferertrag von Beteiligungen			
2123	Transferertrag von Unternehmen (mit Finanzunternehmen)			
2124	Transferertrag von Haushalten und Organisationen ohne Erwerbscharakter	100,00	100,00	
2125	Transferertrag vom Ausland			
2126	Investitions- und Tilgungszuschüsse zwischen Unternehmungen und Betrieben der Gebietskörperschaft und der Gebietskörperschaft			
2127	Nicht finanzierungswirksamer Transferertrag	100,00	100,00	54,84
<b>213</b>	<b>Finanzerträge</b>	<b>0,00</b>	<b>0,00</b>	<b>0,00</b>
2131	Erträge aus Zinsen			
2132	Erträge aus Zinsen aus derivativen Finanzinstrumenten mit und ohne Grundgeschäft			
2133	Erträge aus Gewinnentnahmen von marktbestimmten Betrieben			
2134	Sonstige Finanzerträge			
2135	Erträge aus Dividenden/Gewinnausschüttungen			
2136	Sonstige nicht finanzierungswirksame Finanzerträge			
<b>21</b>	<b>Summe Erträge</b>	<b>145.400,00</b>	<b>299.300,00</b>	<b>442.074,64</b>
<b>221</b>	<b>Personalaufwand</b>	<b>20.000,00</b>	<b>0,00</b>	<b>0,00</b>
2211	Personalaufwand (Bezüge, Nebengebühren, Mehrleistungen)	16.200,00		
2212	Gesetzlicher und freiwilliger Sozialaufwand	3.700,00		
2213	Sonstiger Personalaufwand			
2214	Nicht finanzierungswirksamer Personalaufwand	100,00		
<b>222</b>	<b>Sachaufwand</b>	<b>105.200,00</b>	<b>182.200,00</b>	<b>242.800,41</b>
2221	Gebrauchs- und Verbrauchsgüter, Handelswaren	100,00	100,00	
2222	Verwaltungs- und Betriebsaufwand			1.044,00

**Straßen- und Wasserbau, Verkehr (Gruppe 6)**

MVAG	Mittelverwendungs- und -aufbringungsgruppen (1. und 2. Ebene)	VA 2024	VA 2023	RA 2022
2223	Leasing- und Mietaufwand			
2224	Instandhaltung	9.800,00	35.900,00	19.780,91
2225	Sonstiger Sachaufwand	4.000,00	55.200,00	127.563,45
2226	Nicht finanzierungswirksamer Sachaufwand	91.300,00	91.000,00	94.412,05
<b>223</b>	<b>Transferaufwand</b>	<b>25.300,00</b>	<b>24.300,00</b>	<b>1.544,05</b>
2231	Transferaufwand an Träger des öffentlichen Rechts	300,00	300,00	229,35
2232	Transferaufwand an Beteiligungen			
2233	Transferaufwand an Unternehmen (mit Finanzunternehmen)			
2234	Transferaufwand an Haushalte und Organisationen ohne Erwerbscharakter	25.000,00	24.000,00	1.314,70
2235	Transferaufwand an das Ausland			
2236	Investitions- und Tilgungszuschüsse zwischen Unternehmungen und Betrieben der Gebietskörperschaft und der Gebietskörperschaft			
2237	Nicht finanzierungswirksamer Transferaufwand			
<b>224</b>	<b>Finanzaufwand</b>	<b>0,00</b>	<b>0,00</b>	<b>0,00</b>
2241	Aufwendungen für Zinsen			
2242	Zinsen und sonstige Aufwendungen aus derivativen Finanzinstrumenten mit und ohne Grundgeschäft			
2243	Gewinnentnahmen von Unternehmungen und marktbestimmten Betrieben der Gebietskörperschaft (innerhalb der Gebietskörperschaft)			
2244	Sonstiger Finanzaufwand			
2245	Nicht finanzierungswirksamer Finanzaufwand			
<b>22</b>	<b>Summe Aufwendungen</b>	<b>150.500,00</b>	<b>206.500,00</b>	<b>244.344,46</b>
<b>SA0</b>	<b>Saldo (0) Nettoergebnis (21 - 22)</b>	<b>-5.100,00</b>	<b>92.800,00</b>	<b>197.730,18</b>
<b>230</b>	<b>Entnahmen von Haushaltsrücklagen</b>	<b>0,00</b>	<b>0,00</b>	<b>0,00</b>
2301	Entnahmen von Haushaltsrücklagen			
<b>240</b>	<b>Zuweisungen an Haushaltsrücklagen</b>	<b>0,00</b>	<b>0,00</b>	<b>0,00</b>
2401	Zuweisungen an Haushaltsrücklagen			
<b>SA01</b>	<b>Saldo (01) Haushaltsrücklagen (230 - 240)</b>	<b>0,00</b>	<b>0,00</b>	<b>0,00</b>
<b>SA00</b>	<b>Saldo (00) Nettoergebnis nach Haushaltsrücklagen (Saldo 0 + Saldo 01)</b>	<b>-5.100,00</b>	<b>92.800,00</b>	<b>197.730,18</b>

**Wirtschaftsförderung (Gruppe 7)**

MVAG	Mittelverwendungs- und -aufbringungsgruppen (1. und 2. Ebene)	VA 2024	VA 2023	RA 2022
<b>211</b>	<b>Erträge aus der operativen Verwaltungstätigkeit</b>	<b>10.100,00</b>	<b>60.200,00</b>	<b>13.523,27</b>
2111	Erträge aus eigenen Abgaben			
2112	Erträge aus Ertragsanteilen			
2113	Erträge aus Gebühren			
2114	Erträge aus Leistungen	100,00	100,00	334,51
2115	Erträge aus Besitz und wirtschaftlicher Tätigkeit			
2116	Erträge aus Veräußerung und sonstige Erträge	10.000,00	60.100,00	13.188,76
2117	Nicht finanzierungswirksame operative Erträge			
<b>212</b>	<b>Erträge aus Transfers</b>	<b>5.200,00</b>	<b>35.900,00</b>	<b>5.666,67</b>
2121	Transferertrag von Trägern des öffentlichen Rechts	5.000,00	35.700,00	5.500,00
2122	Transferertrag von Beteiligungen			
2123	Transferertrag von Unternehmen (mit Finanzunternehmen)			
2124	Transferertrag von Haushalten und Organisationen ohne Erwerbscharakter			
2125	Transferertrag vom Ausland			
2126	Investitions- und Tilgungszuschüsse zwischen Unternehmungen und Betrieben der Gebietskörperschaft und der Gebietskörperschaft			
2127	Nicht finanzierungswirksamer Transferertrag	200,00	200,00	166,67
<b>213</b>	<b>Finanzerträge</b>	<b>0,00</b>	<b>0,00</b>	<b>0,00</b>
2131	Erträge aus Zinsen			
2132	Erträge aus Zinsen aus derivativen Finanzinstrumenten mit und ohne Grundgeschäft			
2133	Erträge aus Gewinnentnahmen von marktbestimmten Betrieben			
2134	Sonstige Finanzerträge			
2135	Erträge aus Dividenden/Gewinnausschüttungen			
2136	Sonstige nicht finanzierungswirksame Finanzerträge			
<b>21</b>	<b>Summe Erträge</b>	<b>15.300,00</b>	<b>96.100,00</b>	<b>19.189,94</b>
<b>221</b>	<b>Personalaufwand</b>	<b>0,00</b>	<b>0,00</b>	<b>0,00</b>
2211	Personalaufwand (Bezüge, Nebengebühren, Mehrleistungen)			
2212	Gesetzlicher und freiwilliger Sozialaufwand			
2213	Sonstiger Personalaufwand			
2214	Nicht finanzierungswirksamer Personalaufwand			
<b>222</b>	<b>Sachaufwand</b>	<b>190.200,00</b>	<b>244.500,00</b>	<b>236.604,36</b>
2221	Gebrauchs- und Verbrauchsgüter, Handelswaren			
2222	Verwaltungs- und Betriebsaufwand	200,00		

**Wirtschaftsförderung (Gruppe 7)**

MVAG	Mittelverwendungs- und -aufbringungsgruppen (1. und 2. Ebene)	VA 2024	VA 2023	RA 2022
2223	Leasing- und Mietaufwand			
2224	Instandhaltung	1.000,00	1.000,00	75,00
2225	Sonstiger Sachaufwand	19.000,00	73.500,00	27.366,00
2226	Nicht finanzierungswirksamer Sachaufwand	170.000,00	170.000,00	209.163,36
<b>223</b>	<b>Transferaufwand</b>	<b>81.000,00</b>	<b>87.700,00</b>	<b>118.113,41</b>
2231	Transferaufwand an Träger des öffentlichen Rechts			
2232	Transferaufwand an Beteiligungen			
2233	Transferaufwand an Unternehmen (mit Finanzunternehmen)	47.700,00	57.700,00	101.734,66
2234	Transferaufwand an Haushalte und Organisationen ohne Erwerbscharakter	33.300,00	30.000,00	16.378,75
2235	Transferaufwand an das Ausland			
2236	Investitions- und Tilgungszuschüsse zwischen Unternehmungen und Betrieben der Gebietskörperschaft und der Gebietskörperschaft			
2237	Nicht finanzierungswirksamer Transferaufwand			
<b>224</b>	<b>Finanzaufwand</b>	<b>0,00</b>	<b>0,00</b>	<b>0,00</b>
2241	Aufwendungen für Zinsen			
2242	Zinsen und sonstige Aufwendungen aus derivativen Finanzinstrumenten mit und ohne Grundgeschäft			
2243	Gewinnentnahmen von Unternehmungen und marktbestimmten Betrieben der Gebietskörperschaft (innerhalb der Gebietskörperschaft)			
2244	Sonstiger Finanzaufwand			
2245	Nicht finanzierungswirksamer Finanzaufwand			
<b>22</b>	<b>Summe Aufwendungen</b>	<b>271.200,00</b>	<b>332.200,00</b>	<b>354.717,77</b>
<b>SA0</b>	<b>Saldo (0) Nettoergebnis (21 - 22)</b>	<b>-255.900,00</b>	<b>-236.100,00</b>	<b>-335.527,83</b>
<b>230</b>	<b>Entnahmen von Haushaltsrücklagen</b>	<b>0,00</b>	<b>0,00</b>	<b>0,00</b>
2301	Entnahmen von Haushaltsrücklagen			
<b>240</b>	<b>Zuweisungen an Haushaltsrücklagen</b>	<b>0,00</b>	<b>0,00</b>	<b>0,00</b>
2401	Zuweisungen an Haushaltsrücklagen			
<b>SA01</b>	<b>Saldo (01) Haushaltsrücklagen (230 - 240)</b>	<b>0,00</b>	<b>0,00</b>	<b>0,00</b>
<b>SA00</b>	<b>Saldo (00) Nettoergebnis nach Haushaltsrücklagen (Saldo 0 + Saldo 01)</b>	<b>-255.900,00</b>	<b>-236.100,00</b>	<b>-335.527,83</b>

## Dienstleistungen (Gruppe 8)

MVAG	Mittelverwendungs- und -aufbringungsgruppen (1. und 2. Ebene)	VA 2024	VA 2023	RA 2022
<b>211</b>	<b>Erträge aus der operativen Verwaltungstätigkeit</b>	<b>1.408.800,00</b>	<b>539.000,00</b>	<b>1.133.286,99</b>
2111	Erträge aus eigenen Abgaben			
2112	Erträge aus Ertragsanteilen			
2113	Erträge aus Gebühren	358.800,00	359.800,00	360.630,18
2114	Erträge aus Leistungen	4.000,00	27.000,00	34.052,81
2115	Erträge aus Besitz und wirtschaftlicher Tätigkeit	113.600,00	86.800,00	66.815,79
2116	Erträge aus Veräußerung und sonstige Erträge	932.400,00	65.400,00	671.132,21
2117	Nicht finanzierungswirksame operative Erträge			656,00
<b>212</b>	<b>Erträge aus Transfers</b>	<b>499.800,00</b>	<b>349.200,00</b>	<b>322.259,91</b>
2121	Transferertrag von Trägern des öffentlichen Rechts	354.800,00	207.300,00	180.098,10
2122	Transferertrag von Beteiligungen			
2123	Transferertrag von Unternehmen (mit Finanzunternehmen)	900,00	900,00	
2124	Transferertrag von Haushalten und Organisationen ohne Erwerbscharakter			
2125	Transferertrag vom Ausland			
2126	Investitions- und Tilgungszuschüsse zwischen Unternehmungen und Betrieben der Gebietskörperschaft und der Gebietskörperschaft			
2127	Nicht finanzierungswirksamer Transferertrag	144.100,00	141.000,00	142.161,81
<b>213</b>	<b>Finanzerträge</b>	<b>100,00</b>	<b>100,00</b>	<b>4.539,55</b>
2131	Erträge aus Zinsen	100,00	100,00	4.539,55
2132	Erträge aus Zinsen aus derivativen Finanzinstrumenten mit und ohne Grundgeschäft			
2133	Erträge aus Gewinnentnahmen von marktbestimmten Betrieben			
2134	Sonstige Finanzerträge			
2135	Erträge aus Dividenden/Gewinnausschüttungen			
2136	Sonstige nicht finanzierungswirksame Finanzerträge			
<b>21</b>	<b>Summe Erträge</b>	<b>1.908.700,00</b>	<b>888.300,00</b>	<b>1.460.086,45</b>
<b>221</b>	<b>Personalaufwand</b>	<b>312.300,00</b>	<b>168.100,00</b>	<b>146.343,25</b>
2211	Personalaufwand (Bezüge, Nebengebühren, Mehrleistungen)	253.300,00	135.800,00	116.283,93
2212	Gesetzlicher und freiwilliger Sozialaufwand	56.100,00	32.300,00	27.910,61
2213	Sonstiger Personalaufwand			
2214	Nicht finanzierungswirksamer Personalaufwand	2.900,00		2.148,71
<b>222</b>	<b>Sachaufwand</b>	<b>1.138.100,00</b>	<b>709.800,00</b>	<b>1.280.733,82</b>
2221	Gebrauchs- und Verbrauchsgüter, Handelswaren	637.800,00	138.000,00	111.628,35
2222	Verwaltungs- und Betriebsaufwand	37.500,00	44.300,00	25.509,28

**Dienstleistungen (Gruppe 8)**

MVAG	Mittelverwendungs- und -aufbringungsgruppen (1. und 2. Ebene)	VA 2024	VA 2023	RA 2022
2223	Leasing- und Mietaufwand	2.600,00		8.588,74
2224	Instandhaltung	79.300,00	126.900,00	82.686,64
2225	Sonstiger Sachaufwand	53.600,00	147.000,00	770.957,46
2226	Nicht finanzierungswirksamer Sachaufwand	327.300,00	253.600,00	281.363,35
<b>223</b>	<b>Transferaufwand</b>	<b>0,00</b>	<b>0,00</b>	<b>0,00</b>
2231	Transferaufwand an Träger des öffentlichen Rechts			
2232	Transferaufwand an Beteiligungen			
2233	Transferaufwand an Unternehmen (mit Finanzunternehmen)			
2234	Transferaufwand an Haushalte und Organisationen ohne Erwerbscharakter			
2235	Transferaufwand an das Ausland			
2236	Investitions- und Tilgungszuschüsse zwischen Unternehmungen und Betrieben der Gebietskörperschaft und der Gebietskörperschaft			
2237	Nicht finanzierungswirksamer Transferaufwand			
<b>224</b>	<b>Finanzaufwand</b>	<b>118.100,00</b>	<b>81.000,00</b>	<b>18.897,05</b>
2241	Aufwendungen für Zinsen	117.000,00	81.000,00	18.831,51
2242	Zinsen und sonstige Aufwendungen aus derivativen Finanzinstrumenten mit und ohne Grundgeschäft			
2243	Gewinnentnahmen von Unternehmungen und marktbestimmten Betrieben der Gebietskörperschaft (innerhalb der Gebietskörperschaft)			
2244	Sonstiger Finanzaufwand	1.100,00		65,54
2245	Nicht finanzierungswirksamer Finanzaufwand			
<b>22</b>	<b>Summe Aufwendungen</b>	<b>1.568.500,00</b>	<b>958.900,00</b>	<b>1.445.974,12</b>
<b>SA0</b>	<b>Saldo (0) Nettoergebnis (21 - 22)</b>	<b>340.200,00</b>	<b>-70.600,00</b>	<b>14.112,33</b>
<b>230</b>	<b>Entnahmen von Haushaltsrücklagen</b>	<b>400.000,00</b>	<b>424.000,00</b>	<b>31.782,75</b>
2301	Entnahmen von Haushaltsrücklagen	400.000,00	424.000,00	31.782,75
<b>240</b>	<b>Zuweisungen an Haushaltsrücklagen</b>	<b>0,00</b>	<b>0,00</b>	<b>129.533,02</b>
2401	Zuweisungen an Haushaltsrücklagen			129.533,02
<b>SA01</b>	<b>Saldo (01) Haushaltsrücklagen (230 - 240)</b>	<b>400.000,00</b>	<b>424.000,00</b>	<b>-97.750,27</b>
<b>SA00</b>	<b>Saldo (00) Nettoergebnis nach Haushaltsrücklagen (Saldo 0 + Saldo 01)</b>	<b>740.200,00</b>	<b>353.400,00</b>	<b>-83.637,94</b>

## Finanzwirtschaft (Gruppe 9)

MVAG	Mittelverwendungs- und -aufbringungsgruppen (1. und 2. Ebene)	VA 2024	VA 2023	RA 2022
<b>211</b>	<b>Erträge aus der operativen Verwaltungstätigkeit</b>	<b>1.768.800,00</b>	<b>1.739.400,00</b>	<b>1.813.263,91</b>
2111	Erträge aus eigenen Abgaben	570.800,00	531.400,00	574.311,82
2112	Erträge aus Ertragsanteilen	1.198.000,00	1.208.000,00	1.238.952,09
2113	Erträge aus Gebühren			
2114	Erträge aus Leistungen			
2115	Erträge aus Besitz und wirtschaftlicher Tätigkeit			
2116	Erträge aus Veräußerung und sonstige Erträge			
2117	Nicht finanzierungswirksame operative Erträge			
<b>212</b>	<b>Erträge aus Transfers</b>	<b>60.000,00</b>	<b>41.900,00</b>	<b>108.426,48</b>
2121	Transferertrag von Trägern des öffentlichen Rechts	60.000,00	41.900,00	108.426,48
2122	Transferertrag von Beteiligungen			
2123	Transferertrag von Unternehmen (mit Finanzunternehmen)			
2124	Transferertrag von Haushalten und Organisationen ohne Erwerbscharakter			
2125	Transferertrag vom Ausland			
2126	Investitions- und Tilgungszuschüsse zwischen Unternehmungen und Betrieben der Gebietskörperschaft und der Gebietskörperschaft			
2127	Nicht finanzierungswirksamer Transferertrag			
<b>213</b>	<b>Finanzerträge</b>	<b>300,00</b>	<b>300,00</b>	<b>323,99</b>
2131	Erträge aus Zinsen	300,00	300,00	323,99
2132	Erträge aus Zinsen aus derivativen Finanzinstrumenten mit und ohne Grundgeschäft			
2133	Erträge aus Gewinnentnahmen von marktbestimmten Betrieben			
2134	Sonstige Finanzerträge			
2135	Erträge aus Dividenden/Gewinnausschüttungen			
2136	Sonstige nicht finanzierungswirksame Finanzerträge			
<b>21</b>	<b>Summe Erträge</b>	<b>1.829.100,00</b>	<b>1.781.600,00</b>	<b>1.922.014,38</b>
<b>221</b>	<b>Personalaufwand</b>	<b>0,00</b>	<b>0,00</b>	<b>0,00</b>
2211	Personalaufwand (Bezüge, Nebengebühren, Mehrleistungen)			
2212	Gesetzlicher und freiwilliger Sozialaufwand			
2213	Sonstiger Personalaufwand			
2214	Nicht finanzierungswirksamer Personalaufwand			
<b>222</b>	<b>Sachaufwand</b>	<b>307.400,00</b>	<b>300,00</b>	<b>81,02</b>
2221	Gebrauchs- und Verbrauchsgüter, Handelswaren		200,00	
2222	Verwaltungs- und Betriebsaufwand			

**Finanzwirtschaft (Gruppe 9)**

MVAG	Mittelverwendungs- und -aufbringungsgruppen (1. und 2. Ebene)	VA 2024	VA 2023	RA 2022
2223	Leasing- und Mietaufwand			
2224	Instandhaltung			
2225	Sonstiger Sachaufwand	307.400,00	100,00	81,02
2226	Nicht finanzierungswirksamer Sachaufwand			
<b>223</b>	<b>Transferaufwand</b>	<b>0,00</b>	<b>0,00</b>	<b>0,00</b>
2231	Transferaufwand an Träger des öffentlichen Rechts			
2232	Transferaufwand an Beteiligungen			
2233	Transferaufwand an Unternehmen (mit Finanzunternehmen)			
2234	Transferaufwand an Haushalte und Organisationen ohne Erwerbscharakter			
2235	Transferaufwand an das Ausland			
2236	Investitions- und Tilgungszuschüsse zwischen Unternehmungen und Betrieben der Gebietskörperschaft und der Gebietskörperschaft			
2237	Nicht finanzierungswirksamer Transferaufwand			
<b>224</b>	<b>Finanzaufwand</b>	<b>2.100,00</b>	<b>1.800,00</b>	<b>1.763,06</b>
2241	Aufwendungen für Zinsen	100,00	100,00	9,82
2242	Zinsen und sonstige Aufwendungen aus derivativen Finanzinstrumenten mit und ohne Grundgeschäft			
2243	Gewinnentnahmen von Unternehmungen und marktbestimmten Betrieben der Gebietskörperschaft (innerhalb der Gebietskörperschaft)			
2244	Sonstiger Finanzaufwand	2.000,00	1.700,00	1.753,24
2245	Nicht finanzierungswirksamer Finanzaufwand			
<b>22</b>	<b>Summe Aufwendungen</b>	<b>309.500,00</b>	<b>2.100,00</b>	<b>1.844,08</b>
<b>SA0</b>	<b>Saldo (0) Nettoergebnis (21 - 22)</b>	<b>1.519.600,00</b>	<b>1.779.500,00</b>	<b>1.920.170,30</b>
<b>230</b>	<b>Entnahmen von Haushaltsrücklagen</b>	<b>213.000,00</b>	<b>0,00</b>	<b>0,00</b>
2301	Entnahmen von Haushaltsrücklagen	213.000,00		
<b>240</b>	<b>Zuweisungen an Haushaltsrücklagen</b>	<b>0,00</b>	<b>0,00</b>	<b>0,00</b>
2401	Zuweisungen an Haushaltsrücklagen			
<b>SA01</b>	<b>Saldo (01) Haushaltsrücklagen (230 - 240)</b>	<b>213.000,00</b>	<b>0,00</b>	<b>0,00</b>
<b>SA00</b>	<b>Saldo (00) Nettoergebnis nach Haushaltsrücklagen (Saldo 0 + Saldo 01)</b>	<b>1.732.600,00</b>	<b>1.779.500,00</b>	<b>1.920.170,30</b>



Finanzierungshaushalt Bereichsbudget 1. und 2. Ebene  
(Anlage 1b)



## Vertretungskörper und allgemeine Verwaltung (Gruppe 0)

MVAG	Mittelverwendungs- und aufbringungsgruppen (1. und 2. Ebene)	VA 2024	VA 2023	RA 2022
<b>311</b>	<b>Einzahlungen aus operativer Verwaltungstätigkeit</b>	<b>19.400,00</b>	<b>70.000,00</b>	<b>70.205,55</b>
3111	Einzahlungen aus eigenen Abgaben			
3112	Einzahlungen aus Ertragsanteilen			
3113	Einzahlungen aus Gebühren			
3114	Einzahlungen aus Leistungen	19.100,00	69.700,00	69.742,76
3115	Einzahlungen aus Besitz und wirtschaftlicher Tätigkeit			
3116	Einzahlungen aus Veräußerung von geringwertigen Wirtschaftsgütern (GWG) und sonstige Einzahlungen	300,00	300,00	462,79
<b>312</b>	<b>Einzahlungen aus Transfers</b>	<b>0,00</b>	<b>200,00</b>	<b>2.107,89</b>
3121	Transferzahlungen von Trägern des öffentlichen Rechts		200,00	2.107,89
3122	Transferzahlungen von Beteiligungen			
3123	Transferzahlungen von Unternehmen (inkl. Finanzunternehmen)			
3124	Transferzahlungen von Haushalten und Organisationen ohne Erwerbscharakter			
3125	Transferzahlungen vom Ausland			
3126	Investitions- und Tilgungszuschüsse zwischen Unternehmungen und Betrieben der Gebietskörperschaft und der Gebietskörperschaft			
<b>313</b>	<b>Einzahlungen aus Finanzerträgen</b>	<b>0,00</b>	<b>0,00</b>	<b>0,00</b>
3131	Einzahlungen aus Zinserträgen			
3132	Einzahlungen aus Zinsen aus derivativen Finanzinstrumenten mit und ohne Grundgeschäft			
3133	Einzahlungen aus Gewinnentnahmen von marktbestimmten Betrieben			
3134	Sonstige Einzahlungen aus Finanzerträgen			
3135	Einzahlungen aus Dividenden/Gewinnausschüttungen			
<b>31</b>	<b>Summe Einzahlungen operative Gebarung</b>	<b>19.400,00</b>	<b>70.200,00</b>	<b>72.313,44</b>
<b>321</b>	<b>Auszahlungen aus Personalaufwand</b>	<b>231.000,00</b>	<b>204.700,00</b>	<b>188.491,24</b>
3211	Auszahlungen für Personalaufwand (Bezüge, Nebengebühren, und Mehrleistungsvergütungen)	185.000,00	163.000,00	150.316,09
3212	Auszahlungen für gesetzliche und freiwillige Sozialaufwendungen	46.000,00	41.700,00	38.175,15
3213	Auszahlungen aus sonstigem Personalaufwand			
<b>322</b>	<b>Auszahlungen aus Sachaufwand</b>	<b>231.900,00</b>	<b>184.800,00</b>	<b>166.715,35</b>
3221	Auszahlungen für Gebrauchs- und Verbrauchsgüter, Handelswaren	11.700,00	11.700,00	8.323,22
3222	Auszahlungen für Verwaltungs- und Betriebsaufwand	15.000,00	14.200,00	11.238,54
3223	Auszahlungen für Leasing- und Mietaufwand	14.000,00	13.500,00	5.224,34
3224	Auszahlungen für Instandhaltung	3.100,00	5.100,00	17.831,94
3225	Sonstige Auszahlungen aus Sachaufwand	188.100,00	140.300,00	124.097,31
3226	Auszahlungen aus der Inanspruchnahme von Haftungen			
<b>323</b>	<b>Auszahlungen aus Transfers</b>	<b>77.400,00</b>	<b>76.100,00</b>	<b>66.026,79</b>
3231	Transferzahlungen an Träger des öffentlichen Rechts	15.200,00	12.800,00	12.602,65

## Vertretungskörper und allgemeine Verwaltung (Gruppe 0)

MVAG	Mittelverwendungs- und aufbringungsgruppen (1. und 2. Ebene)	VA 2024	VA 2023	RA 2022
3232	Transferzahlungen an Beteiligungen			
3233	Transferzahlungen an Unternehmen (inkl. Finanzunternehmen)			
3234	Transferzahlungen an Haushalte und Organisationen ohne Erwerbscharakter	62.200,00	63.300,00	53.424,14
3235	Transferzahlungen an das Ausland			
3236	Investitions- und Tilgungszuschüsse zwischen Unternehmungen und Betrieben der Gebietskörperschaft und der Gebietskörperschaft			
<b>324</b>	<b>Auszahlungen aus Finanzaufwand</b>	<b>0,00</b>	<b>0,00</b>	<b>0,00</b>
3241	Auszahlungen für Zinsen			
3242	Auszahlungen für Zinsen aus derivativen Finanzinstrumenten mit und ohne Grundgeschäft			
3243	Auszahlungen aus Gewinnentnahmen von marktbestimmten Betrieben			
3244	Sonstige Auszahlungen aus Finanzaufwendungen			
<b>32</b>	<b>Summe Auszahlungen operative Gebarung</b>	<b>540.300,00</b>	<b>465.600,00</b>	<b>421.233,38</b>
<b>SA1</b>	<b>Saldo (1) Geldfluss aus der operativen Gebarung (31 – 32)</b>	<b>-520.900,00</b>	<b>-395.400,00</b>	<b>-348.919,94</b>
<b>331</b>	<b>Einzahlungen aus der Investitionstätigkeit</b>	<b>0,00</b>	<b>0,00</b>	<b>0,00</b>
3311	Einzahlungen aus der Veräußerung von immateriellem Vermögen			
3312	Einzahlungen aus der Veräußerung von Grundstücken und Grundstückeinrichtungen			
3313	Einzahlungen aus der Veräußerung von Gebäuden und Bauten			
3314	Einzahlungen aus der Veräußerung von technischen Anlagen, Fahrzeugen und Maschinen			
3315	Einzahlungen aus der Veräußerung von Amts-, Betriebs- und Geschäftsausstattung			
3316	Einzahlungen aus der Veräußerung von Kulturgütern			
3317	Einzahlungen aus der Veräußerung von Beteiligungen			
3318	Einzahlungen aus der Veräußerung von kofinanzierten Schutzbauten			
<b>332</b>	<b>Einzahlungen aus der Rückzahlung von Darlehen sowie gewährten Vorschüssen</b>	<b>0,00</b>	<b>0,00</b>	<b>0,00</b>
3321	Einzahlungen aus Darlehen an Träger des öffentlichen Rechts			
3322	Einzahlungen aus Darlehen an Beteiligungen			
3323	Einzahlungen aus Darlehen an Unternehmen und Haushalte			
3325	Einzahlungen aus Vorschüssen und Anzahlungen			
<b>333</b>	<b>Einzahlungen aus Kapitaltransfers</b>	<b>0,00</b>	<b>0,00</b>	<b>0,00</b>
3331	Kapitaltransferzahlungen von Trägern des öffentlichen Rechts			
3332	Kapitaltransferzahlungen von Beteiligungen			
3333	Kapitaltransferzahlungen von Unternehmen			
3334	Kapitaltransferzahlungen von Haushalten und Organisationen ohne Erwerbscharakter			
3335	Kapitaltransferzahlungen vom Ausland			
<b>33</b>	<b>Summe Einzahlungen investive Gebarung</b>	<b>0,00</b>	<b>0,00</b>	<b>0,00</b>

## Vertretungskörper und allgemeine Verwaltung (Gruppe 0)

MVAG	Mittelverwendungs- und aufbringungsgruppen (1. und 2. Ebene)	VA 2024	VA 2023	RA 2022
<b>341</b>	<b>Auszahlungen aus der Investitionstätigkeit</b>	<b>5.000,00</b>	<b>10.300,00</b>	<b>7.689,39</b>
3411	Auszahlungen für den Erwerb von immateriellem Vermögen	3.000,00	3.000,00	6.696,00
3412	Auszahlungen für den Erwerb von Grundstücken und Grundstückseinrichtungen			
3413	Auszahlungen für den Erwerb von Gebäuden und Bauten			
3414	Auszahlungen für den Erwerb von technischen Anlagen, Fahrzeugen und Maschinen	1.000,00	3.500,00	
3415	Auszahlungen für den Erwerb von Amts-, Betriebs- und Geschäftsausstattung	1.000,00	3.800,00	993,39
3416	Auszahlungen für den Erwerb von Kulturgütern			
3417	Auszahlungen für den Erwerb von Beteiligungen			
3418	Auszahlungen für den Erwerb von kofinanzierten Schutzbauten			
<b>342</b>	<b>Auszahlungen aus der Gewährung von Darlehen sowie gewährten Vorschüssen</b>	<b>0,00</b>	<b>0,00</b>	<b>0,00</b>
3421	Auszahlungen von Darlehen an Träger des öffentlichen Rechts			
3422	Auszahlungen von Darlehen an Beteiligungen			
3423	Auszahlungen von Darlehen an Unternehmen und Haushalte			
3425	Auszahlungen von Vorschüssen und Anzahlungen			
<b>343</b>	<b>Auszahlungen aus Kapitaltransfers</b>	<b>0,00</b>	<b>0,00</b>	<b>0,00</b>
3431	Kapitaltransferzahlungen an Träger des öffentlichen Rechts			
3432	Kapitaltransferzahlungen an Beteiligungen			
3433	Kapitaltransferzahlungen an Unternehmen (Finanzunternehmen)			
3434	Kapitaltransferzahlungen an Haushalte und Organisationen ohne Erwerbscharakter			
3435	Kapitaltransferzahlungen an das Ausland			
<b>34</b>	<b>Summe Auszahlungen investive Gebarung</b>	<b>5.000,00</b>	<b>10.300,00</b>	<b>7.689,39</b>
<b>SA2</b>	<b>Saldo (2) Geldfluss aus der investiven Gebarung (33 – 34)</b>	<b>-5.000,00</b>	<b>-10.300,00</b>	<b>-7.689,39</b>
<b>SA3</b>	<b>Saldo (3) Nettofinanzierungssaldo (Saldo 1 + Saldo 2)</b>	<b>-525.900,00</b>	<b>-405.700,00</b>	<b>-356.609,33</b>
<b>351</b>	<b>Einzahlungen aus der Aufnahme von Finanzschulden</b>	<b>0,00</b>	<b>0,00</b>	<b>0,00</b>
3511	Einzahlungen aus empfangenen Darlehen von öffentlichen Körperschaften und Rechtsträgern			
3512	Einzahlungen aus empfangenen Darlehen von Beteiligungen			
3513	Einzahlungen aus empfangenen Darlehen von Unternehmen und privaten Haushalten			
3514	Einzahlungen aus Finanzschulden (Finanzunternehmen)			
3515	Einzahlungen aus Aufnahmen von Leasingverbindlichkeiten			
<b>353</b>	<b>Einzahlungen infolge eines Kapitaltausches bei derivativen Finanzinstrumenten mit Grundgeschäft</b>	<b>0,00</b>	<b>0,00</b>	<b>0,00</b>
3530	Einzahlungen infolge eines Kapitaltausches bei derivativen Finanzinstrumenten mit Grundgeschäft			
<b>355</b>	<b>Einzahlungen aus dem Abgang von Finanzinstrumenten</b>	<b>0,00</b>	<b>0,00</b>	<b>0,00</b>

## Vertretungskörper und allgemeine Verwaltung (Gruppe 0)

MVAG	Mittelverwendungs- und aufbringungsgruppen (1. und 2. Ebene)	VA 2024	VA 2023	RA 2022
3550	Einzahlungen aus dem Abgang von Finanzinstrumenten			
<b>35</b>	<b>Summe Einzahlungen aus der Finanzierungstätigkeit</b>	<b>0,00</b>	<b>0,00</b>	<b>0,00</b>
<b>361</b>	<b>Auszahlungen aus der Tilgung von Finanzschulden</b>	<b>0,00</b>	<b>0,00</b>	<b>0,00</b>
3611	Auszahlungen aus empfangenen Darlehen von öffentlichen Körperschaften und Rechtsträgern			
3612	Auszahlungen aus empfangenen Darlehen von Beteiligungen			
3613	Auszahlungen aus empfangenen Darlehen von Unternehmen und privaten Haushalten			
3614	Auszahlungen aus Finanzschulden			
3615	Auszahlungen aus Rückzahlungen von Leasingverbindlichkeiten			
<b>363</b>	<b>Auszahlungen infolge eines Kapitaltausches bei derivativen Finanzinstrumenten mit Grundgeschäft</b>	<b>0,00</b>	<b>0,00</b>	<b>0,00</b>
3630	Auszahlungen infolge eines Kapitaltausches bei derivativen Finanzinstrumenten mit Grundgeschäft			
<b>365</b>	<b>Auszahlungen für den Erwerb von Finanzinstrumenten</b>	<b>0,00</b>	<b>0,00</b>	<b>0,00</b>
3650	Auszahlungen für den Erwerb von Finanzinstrumenten			
<b>36</b>	<b>Summe Auszahlungen aus der Finanzierungstätigkeit</b>	<b>0,00</b>	<b>0,00</b>	<b>0,00</b>
<b>SA4</b>	<b>Saldo (4) Geldfluss aus der Finanzierungstätigkeit (35 – 36)</b>	<b>0,00</b>	<b>0,00</b>	<b>0,00</b>
<b>SA5</b>	<b>Saldo (5) Geldfluss aus der voranschlagswirksamen Gebarung (Saldo 3 + Saldo 4)</b>	<b>-525.900,00</b>	<b>-405.700,00</b>	<b>-356.609,33</b>

## Öffentliche Ordnung und Sicherheit (Gruppe 1)

MVAG	Mittelverwendungs- und aufbringungsgruppen (1. und 2. Ebene)	VA 2024	VA 2023	RA 2022
<b>311</b>	<b>Einzahlungen aus operativer Verwaltungstätigkeit</b>	<b>300,00</b>	<b>4.100,00</b>	<b>18.875,91</b>
3111	Einzahlungen aus eigenen Abgaben			
3112	Einzahlungen aus Ertragsanteilen			
3113	Einzahlungen aus Gebühren			
3114	Einzahlungen aus Leistungen		3.800,00	3.643,48
3115	Einzahlungen aus Besitz und wirtschaftlicher Tätigkeit	100,00	100,00	1,00
3116	Einzahlungen aus Veräußerung von geringwertigen Wirtschaftsgütern (GWG) und sonstige Einzahlungen	200,00	200,00	15.231,43
<b>312</b>	<b>Einzahlungen aus Transfers</b>	<b>0,00</b>	<b>0,00</b>	<b>0,00</b>
3121	Transferzahlungen von Trägern des öffentlichen Rechts			
3122	Transferzahlungen von Beteiligungen			
3123	Transferzahlungen von Unternehmen (inkl. Finanzunternehmen)			
3124	Transferzahlungen von Haushalten und Organisationen ohne Erwerbscharakter			
3125	Transferzahlungen vom Ausland			
3126	Investitions- und Tilgungszuschüsse zwischen Unternehmungen und Betrieben der Gebietskörperschaft und der Gebietskörperschaft			
<b>313</b>	<b>Einzahlungen aus Finanzerträgen</b>	<b>0,00</b>	<b>0,00</b>	<b>0,00</b>
3131	Einzahlungen aus Zinserträgen			
3132	Einzahlungen aus Zinsen aus derivativen Finanzinstrumenten mit und ohne Grundgeschäft			
3133	Einzahlungen aus Gewinnentnahmen von marktbestimmten Betrieben			
3134	Sonstige Einzahlungen aus Finanzerträgen			
3135	Einzahlungen aus Dividenden/Gewinnausschüttungen			
<b>31</b>	<b>Summe Einzahlungen operative Gebarung</b>	<b>300,00</b>	<b>4.100,00</b>	<b>18.875,91</b>
<b>321</b>	<b>Auszahlungen aus Personalaufwand</b>	<b>0,00</b>	<b>0,00</b>	<b>0,00</b>
3211	Auszahlungen für Personalaufwand (Bezüge, Nebengebühren, und Mehrleistungsvergütungen)			
3212	Auszahlungen für gesetzliche und freiwillige Sozialaufwendungen			
3213	Auszahlungen aus sonstigem Personalaufwand			
<b>322</b>	<b>Auszahlungen aus Sachaufwand</b>	<b>15.300,00</b>	<b>23.100,00</b>	<b>31.336,14</b>
3221	Auszahlungen für Gebrauchs- und Verbrauchsgüter, Handelswaren	100,00	100,00	
3222	Auszahlungen für Verwaltungs- und Betriebsaufwand	2.100,00	6.500,00	6.763,41
3223	Auszahlungen für Leasing- und Mietaufwand	7.800,00	7.800,00	3.295,15
3224	Auszahlungen für Instandhaltung	400,00	400,00	464,86
3225	Sonstige Auszahlungen aus Sachaufwand	4.900,00	8.300,00	20.812,72
3226	Auszahlungen aus der Inanspruchnahme von Haftungen			
<b>323</b>	<b>Auszahlungen aus Transfers</b>	<b>46.000,00</b>	<b>28.700,00</b>	<b>16.141,00</b>
3231	Transferzahlungen an Träger des öffentlichen Rechts	46.000,00	28.700,00	16.141,00

## Öffentliche Ordnung und Sicherheit (Gruppe 1)

MVAG	Mittelverwendungs- und aufbringungsgruppen (1. und 2. Ebene)	VA 2024	VA 2023	RA 2022
3232	Transferzahlungen an Beteiligungen			
3233	Transferzahlungen an Unternehmen (inkl. Finanzunternehmen)			
3234	Transferzahlungen an Haushalte und Organisationen ohne Erwerbscharakter			
3235	Transferzahlungen an das Ausland			
3236	Investitions- und Tilgungszuschüsse zwischen Unternehmungen und Betrieben der Gebietskörperschaft und der Gebietskörperschaft			
<b>324</b>	<b>Auszahlungen aus Finanzaufwand</b>	<b>0,00</b>	<b>0,00</b>	<b>0,00</b>
3241	Auszahlungen für Zinsen			
3242	Auszahlungen für Zinsen aus derivativen Finanzinstrumenten mit und ohne Grundgeschäft			
3243	Auszahlungen aus Gewinnentnahmen von marktbestimmten Betrieben			
3244	Sonstige Auszahlungen aus Finanzaufwendungen			
<b>32</b>	<b>Summe Auszahlungen operative Gebarung</b>	<b>61.300,00</b>	<b>51.800,00</b>	<b>47.477,14</b>
<b>SA1</b>	<b>Saldo (1) Geldfluss aus der operativen Gebarung (31 – 32)</b>	<b>-61.000,00</b>	<b>-47.700,00</b>	<b>-28.601,23</b>
<b>331</b>	<b>Einzahlungen aus der Investitionstätigkeit</b>	<b>0,00</b>	<b>0,00</b>	<b>0,00</b>
3311	Einzahlungen aus der Veräußerung von immateriellem Vermögen			
3312	Einzahlungen aus der Veräußerung von Grundstücken und Grundstückeinrichtungen			
3313	Einzahlungen aus der Veräußerung von Gebäuden und Bauten			
3314	Einzahlungen aus der Veräußerung von technischen Anlagen, Fahrzeugen und Maschinen			
3315	Einzahlungen aus der Veräußerung von Amts-, Betriebs- und Geschäftsausstattung			
3316	Einzahlungen aus der Veräußerung von Kulturgütern			
3317	Einzahlungen aus der Veräußerung von Beteiligungen			
3318	Einzahlungen aus der Veräußerung von kofinanzierten Schutzbauten			
<b>332</b>	<b>Einzahlungen aus der Rückzahlung von Darlehen sowie gewährten Vorschüssen</b>	<b>0,00</b>	<b>0,00</b>	<b>0,00</b>
3321	Einzahlungen aus Darlehen an Träger des öffentlichen Rechts			
3322	Einzahlungen aus Darlehen an Beteiligungen			
3323	Einzahlungen aus Darlehen an Unternehmen und Haushalte			
3325	Einzahlungen aus Vorschüssen und Anzahlungen			
<b>333</b>	<b>Einzahlungen aus Kapitaltransfers</b>	<b>0,00</b>	<b>0,00</b>	<b>0,00</b>
3331	Kapitaltransferzahlungen von Trägern des öffentlichen Rechts			
3332	Kapitaltransferzahlungen von Beteiligungen			
3333	Kapitaltransferzahlungen von Unternehmen			
3334	Kapitaltransferzahlungen von Haushalten und Organisationen ohne Erwerbscharakter			
3335	Kapitaltransferzahlungen vom Ausland			
<b>33</b>	<b>Summe Einzahlungen investive Gebarung</b>	<b>0,00</b>	<b>0,00</b>	<b>0,00</b>



## Öffentliche Ordnung und Sicherheit (Gruppe 1)

MVAG	Mittelverwendungs- und aufbringungsgruppen (1. und 2. Ebene)	VA 2024	VA 2023	RA 2022
<b>341</b>	<b>Auszahlungen aus der Investitionstätigkeit</b>	<b>0,00</b>	<b>0,00</b>	<b>21.241,63</b>
3411	Auszahlungen für den Erwerb von immateriellem Vermögen			
3412	Auszahlungen für den Erwerb von Grundstücken und Grundstückseinrichtungen			6.118,20
3413	Auszahlungen für den Erwerb von Gebäuden und Bauten			15.123,43
3414	Auszahlungen für den Erwerb von technischen Anlagen, Fahrzeugen und Maschinen			
3415	Auszahlungen für den Erwerb von Amts-, Betriebs- und Geschäftsausstattung			
3416	Auszahlungen für den Erwerb von Kulturgütern			
3417	Auszahlungen für den Erwerb von Beteiligungen			
3418	Auszahlungen für den Erwerb von kofinanzierten Schutzbauten			
<b>342</b>	<b>Auszahlungen aus der Gewährung von Darlehen sowie gewährten Vorschüssen</b>	<b>0,00</b>	<b>0,00</b>	<b>0,00</b>
3421	Auszahlungen von Darlehen an Träger des öffentlichen Rechts			
3422	Auszahlungen von Darlehen an Beteiligungen			
3423	Auszahlungen von Darlehen an Unternehmen und Haushalte			
3425	Auszahlungen von Vorschüssen und Anzahlungen			
<b>343</b>	<b>Auszahlungen aus Kapitaltransfers</b>	<b>0,00</b>	<b>0,00</b>	<b>0,00</b>
3431	Kapitaltransferzahlungen an Träger des öffentlichen Rechts			
3432	Kapitaltransferzahlungen an Beteiligungen			
3433	Kapitaltransferzahlungen an Unternehmen (Finanzunternehmen)			
3434	Kapitaltransferzahlungen an Haushalte und Organisationen ohne Erwerbscharakter			
3435	Kapitaltransferzahlungen an das Ausland			
<b>34</b>	<b>Summe Auszahlungen investive Gebarung</b>	<b>0,00</b>	<b>0,00</b>	<b>21.241,63</b>
<b>SA2</b>	<b>Saldo (2) Geldfluss aus der investiven Gebarung (33 – 34)</b>	<b>0,00</b>	<b>0,00</b>	<b>-21.241,63</b>
<b>SA3</b>	<b>Saldo (3) Nettofinanzierungssaldo (Saldo 1 + Saldo 2)</b>	<b>-61.000,00</b>	<b>-47.700,00</b>	<b>-49.842,86</b>
<b>351</b>	<b>Einzahlungen aus der Aufnahme von Finanzschulden</b>	<b>0,00</b>	<b>0,00</b>	<b>0,00</b>
3511	Einzahlungen aus empfangenen Darlehen von öffentlichen Körperschaften und Rechtsträgern			
3512	Einzahlungen aus empfangenen Darlehen von Beteiligungen			
3513	Einzahlungen aus empfangenen Darlehen von Unternehmen und privaten Haushalten			
3514	Einzahlungen aus Finanzschulden (Finanzunternehmen)			
3515	Einzahlungen aus Aufnahmen von Leasingverbindlichkeiten			
<b>353</b>	<b>Einzahlungen infolge eines Kapitaltausches bei derivativen Finanzinstrumenten mit Grundgeschäft</b>	<b>0,00</b>	<b>0,00</b>	<b>0,00</b>
3530	Einzahlungen infolge eines Kapitaltausches bei derivativen Finanzinstrumenten mit Grundgeschäft			
<b>355</b>	<b>Einzahlungen aus dem Abgang von Finanzinstrumenten</b>	<b>0,00</b>	<b>0,00</b>	<b>0,00</b>

## Öffentliche Ordnung und Sicherheit (Gruppe 1)

MVAG	Mittelverwendungs- und aufbringungsgruppen (1. und 2. Ebene)	VA 2024	VA 2023	RA 2022
3550	Einzahlungen aus dem Abgang von Finanzinstrumenten			
<b>35</b>	<b>Summe Einzahlungen aus der Finanzierungstätigkeit</b>	<b>0,00</b>	<b>0,00</b>	<b>0,00</b>
<b>361</b>	<b>Auszahlungen aus der Tilgung von Finanzschulden</b>	<b>0,00</b>	<b>0,00</b>	<b>0,00</b>
3611	Auszahlungen aus empfangenen Darlehen von öffentlichen Körperschaften und Rechtsträgern			
3612	Auszahlungen aus empfangenen Darlehen von Beteiligungen			
3613	Auszahlungen aus empfangenen Darlehen von Unternehmen und privaten Haushalten			
3614	Auszahlungen aus Finanzschulden			
3615	Auszahlungen aus Rückzahlungen von Leasingverbindlichkeiten			
<b>363</b>	<b>Auszahlungen infolge eines Kapitaltausches bei derivativen Finanzinstrumenten mit Grundgeschäft</b>	<b>0,00</b>	<b>0,00</b>	<b>0,00</b>
3630	Auszahlungen infolge eines Kapitaltausches bei derivativen Finanzinstrumenten mit Grundgeschäft			
<b>365</b>	<b>Auszahlungen für den Erwerb von Finanzinstrumenten</b>	<b>0,00</b>	<b>0,00</b>	<b>0,00</b>
3650	Auszahlungen für den Erwerb von Finanzinstrumenten			
<b>36</b>	<b>Summe Auszahlungen aus der Finanzierungstätigkeit</b>	<b>0,00</b>	<b>0,00</b>	<b>0,00</b>
<b>SA4</b>	<b>Saldo (4) Geldfluss aus der Finanzierungstätigkeit (35 – 36)</b>	<b>0,00</b>	<b>0,00</b>	<b>0,00</b>
<b>SA5</b>	<b>Saldo (5) Geldfluss aus der voranschlagswirksamen Gebarung (Saldo 3 + Saldo 4)</b>	<b>-61.000,00</b>	<b>-47.700,00</b>	<b>-49.842,86</b>

## Unterricht, Erziehung, Sport und Wissenschaft (Gruppe 2)

MVAG	Mittelverwendungs- und aufbringungsgruppen (1. und 2. Ebene)	VA 2024	VA 2023	RA 2022
<b>311</b>	<b>Einzahlungen aus operativer Verwaltungstätigkeit</b>	<b>25.800,00</b>	<b>28.900,00</b>	<b>30.451,47</b>
3111	Einzahlungen aus eigenen Abgaben			
3112	Einzahlungen aus Ertragsanteilen			
3113	Einzahlungen aus Gebühren			
3114	Einzahlungen aus Leistungen	23.700,00	26.900,00	28.295,18
3115	Einzahlungen aus Besitz und wirtschaftlicher Tätigkeit	2.100,00	2.000,00	2.156,29
3116	Einzahlungen aus Veräußerung von geringwertigen Wirtschaftsgütern (GWG) und sonstige Einzahlungen			
<b>312</b>	<b>Einzahlungen aus Transfers</b>	<b>30.600,00</b>	<b>18.900,00</b>	<b>22.638,06</b>
3121	Transferzahlungen von Trägern des öffentlichen Rechts	30.600,00	18.900,00	22.638,06
3122	Transferzahlungen von Beteiligungen			
3123	Transferzahlungen von Unternehmen (inkl. Finanzunternehmen)			
3124	Transferzahlungen von Haushalten und Organisationen ohne Erwerbscharakter			
3125	Transferzahlungen vom Ausland			
3126	Investitions- und Tilgungszuschüsse zwischen Unternehmungen und Betrieben der Gebietskörperschaft und der Gebietskörperschaft			
<b>313</b>	<b>Einzahlungen aus Finanzerträgen</b>	<b>0,00</b>	<b>0,00</b>	<b>1.532,07</b>
3131	Einzahlungen aus Zinserträgen			1.532,07
3132	Einzahlungen aus Zinsen aus derivativen Finanzinstrumenten mit und ohne Grundgeschäft			
3133	Einzahlungen aus Gewinnentnahmen von marktbestimmten Betrieben			
3134	Sonstige Einzahlungen aus Finanzerträgen			
3135	Einzahlungen aus Dividenden/Gewinnausschüttungen			
<b>31</b>	<b>Summe Einzahlungen operative Gebarung</b>	<b>56.400,00</b>	<b>47.800,00</b>	<b>54.621,60</b>
<b>321</b>	<b>Auszahlungen aus Personalaufwand</b>	<b>142.900,00</b>	<b>115.400,00</b>	<b>107.620,46</b>
3211	Auszahlungen für Personalaufwand (Bezüge, Nebengebühren, und Mehrleistungsvergütungen)	112.400,00	92.100,00	85.900,27
3212	Auszahlungen für gesetzliche und freiwillige Sozialaufwendungen	30.500,00	23.300,00	21.720,19
3213	Auszahlungen aus sonstigem Personalaufwand			
<b>322</b>	<b>Auszahlungen aus Sachaufwand</b>	<b>59.600,00</b>	<b>70.200,00</b>	<b>65.944,36</b>
3221	Auszahlungen für Gebrauchs- und Verbrauchsgüter, Handelswaren	33.200,00	32.500,00	25.596,03
3222	Auszahlungen für Verwaltungs- und Betriebsaufwand	6.700,00	7.100,00	7.162,48
3223	Auszahlungen für Leasing- und Mietaufwand	1.700,00	1.500,00	1.374,67
3224	Auszahlungen für Instandhaltung	8.100,00	21.800,00	22.900,33
3225	Sonstige Auszahlungen aus Sachaufwand	9.900,00	7.300,00	8.910,85
3226	Auszahlungen aus der Inanspruchnahme von Haftungen			
<b>323</b>	<b>Auszahlungen aus Transfers</b>	<b>112.100,00</b>	<b>110.600,00</b>	<b>73.150,52</b>
3231	Transferzahlungen an Träger des öffentlichen Rechts	106.200,00	102.800,00	70.160,52

**Unterricht, Erziehung, Sport und Wissenschaft (Gruppe 2)**

MVAG	Mittelverwendungs- und aufbringungsgruppen (1. und 2. Ebene)	VA 2024	VA 2023	RA 2022
3232	Transferzahlungen an Beteiligungen			
3233	Transferzahlungen an Unternehmen (inkl. Finanzunternehmen)			
3234	Transferzahlungen an Haushalte und Organisationen ohne Erwerbscharakter	5.900,00	7.800,00	2.990,00
3235	Transferzahlungen an das Ausland			
3236	Investitions- und Tilgungszuschüsse zwischen Unternehmungen und Betrieben der Gebietskörperschaft und der Gebietskörperschaft			
<b>324</b>	<b>Auszahlungen aus Finanzaufwand</b>	<b>16.200,00</b>	<b>2.500,00</b>	<b>2.191,03</b>
3241	Auszahlungen für Zinsen	16.200,00	2.500,00	2.191,03
3242	Auszahlungen für Zinsen aus derivativen Finanzinstrumenten mit und ohne Grundgeschäft			
3243	Auszahlungen aus Gewinnentnahmen von marktbestimmten Betrieben			
3244	Sonstige Auszahlungen aus Finanzaufwendungen			
<b>32</b>	<b>Summe Auszahlungen operative Gebarung</b>	<b>330.800,00</b>	<b>298.700,00</b>	<b>248.906,37</b>
<b>SA1</b>	<b>Saldo (1) Geldfluss aus der operativen Gebarung (31 – 32)</b>	<b>-274.400,00</b>	<b>-250.900,00</b>	<b>-194.284,77</b>
<b>331</b>	<b>Einzahlungen aus der Investitionstätigkeit</b>	<b>0,00</b>	<b>0,00</b>	<b>0,00</b>
3311	Einzahlungen aus der Veräußerung von immateriellem Vermögen			
3312	Einzahlungen aus der Veräußerung von Grundstücken und Grundstückeinrichtungen			
3313	Einzahlungen aus der Veräußerung von Gebäuden und Bauten			
3314	Einzahlungen aus der Veräußerung von technischen Anlagen, Fahrzeugen und Maschinen			
3315	Einzahlungen aus der Veräußerung von Amts-, Betriebs- und Geschäftsausstattung			
3316	Einzahlungen aus der Veräußerung von Kulturgütern			
3317	Einzahlungen aus der Veräußerung von Beteiligungen			
3318	Einzahlungen aus der Veräußerung von kofinanzierten Schutzbauten			
<b>332</b>	<b>Einzahlungen aus der Rückzahlung von Darlehen sowie gewährten Vorschüssen</b>	<b>0,00</b>	<b>0,00</b>	<b>0,00</b>
3321	Einzahlungen aus Darlehen an Träger des öffentlichen Rechts			
3322	Einzahlungen aus Darlehen an Beteiligungen			
3323	Einzahlungen aus Darlehen an Unternehmen und Haushalte			
3325	Einzahlungen aus Vorschüssen und Anzahlungen			
<b>333</b>	<b>Einzahlungen aus Kapitaltransfers</b>	<b>200.000,00</b>	<b>0,00</b>	<b>0,00</b>
3331	Kapitaltransferzahlungen von Trägern des öffentlichen Rechts	200.000,00		
3332	Kapitaltransferzahlungen von Beteiligungen			
3333	Kapitaltransferzahlungen von Unternehmen			
3334	Kapitaltransferzahlungen von Haushalten und Organisationen ohne Erwerbscharakter			
3335	Kapitaltransferzahlungen vom Ausland			
<b>33</b>	<b>Summe Einzahlungen investive Gebarung</b>	<b>200.000,00</b>	<b>0,00</b>	<b>0,00</b>

## Unterricht, Erziehung, Sport und Wissenschaft (Gruppe 2)

MVAG	Mittelverwendungs- und aufbringungsgruppen (1. und 2. Ebene)	VA 2024	VA 2023	RA 2022
<b>341</b>	<b>Auszahlungen aus der Investitionstätigkeit</b>	<b>1.006.500,00</b>	<b>6.200,00</b>	<b>5.363,45</b>
3411	Auszahlungen für den Erwerb von immateriellem Vermögen			
3412	Auszahlungen für den Erwerb von Grundstücken und Grundstückseinrichtungen			
3413	Auszahlungen für den Erwerb von Gebäuden und Bauten	1.001.000,00	1.200,00	
3414	Auszahlungen für den Erwerb von technischen Anlagen, Fahrzeugen und Maschinen	1.000,00	1.000,00	
3415	Auszahlungen für den Erwerb von Amts-, Betriebs- und Geschäftsausstattung	4.500,00	4.000,00	5.363,45
3416	Auszahlungen für den Erwerb von Kulturgütern			
3417	Auszahlungen für den Erwerb von Beteiligungen			
3418	Auszahlungen für den Erwerb von kofinanzierten Schutzbauten			
<b>342</b>	<b>Auszahlungen aus der Gewährung von Darlehen sowie gewährten Vorschüssen</b>	<b>0,00</b>	<b>0,00</b>	<b>0,00</b>
3421	Auszahlungen von Darlehen an Träger des öffentlichen Rechts			
3422	Auszahlungen von Darlehen an Beteiligungen			
3423	Auszahlungen von Darlehen an Unternehmen und Haushalte			
3425	Auszahlungen von Vorschüssen und Anzahlungen			
<b>343</b>	<b>Auszahlungen aus Kapitaltransfers</b>	<b>0,00</b>	<b>0,00</b>	<b>0,00</b>
3431	Kapitaltransferzahlungen an Träger des öffentlichen Rechts			
3432	Kapitaltransferzahlungen an Beteiligungen			
3433	Kapitaltransferzahlungen an Unternehmen (Finanzunternehmen)			
3434	Kapitaltransferzahlungen an Haushalte und Organisationen ohne Erwerbscharakter			
3435	Kapitaltransferzahlungen an das Ausland			
<b>34</b>	<b>Summe Auszahlungen investive Gebarung</b>	<b>1.006.500,00</b>	<b>6.200,00</b>	<b>5.363,45</b>
<b>SA2</b>	<b>Saldo (2) Geldfluss aus der investiven Gebarung (33 – 34)</b>	<b>-806.500,00</b>	<b>-6.200,00</b>	<b>-5.363,45</b>
<b>SA3</b>	<b>Saldo (3) Nettofinanzierungssaldo (Saldo 1 + Saldo 2)</b>	<b>-1.080.900,00</b>	<b>-257.100,00</b>	<b>-199.648,22</b>
<b>351</b>	<b>Einzahlungen aus der Aufnahme von Finanzschulden</b>	<b>800.000,00</b>	<b>0,00</b>	<b>0,00</b>
3511	Einzahlungen aus empfangenen Darlehen von öffentlichen Körperschaften und Rechtsträgern			
3512	Einzahlungen aus empfangenen Darlehen von Beteiligungen			
3513	Einzahlungen aus empfangenen Darlehen von Unternehmen und privaten Haushalten			
3514	Einzahlungen aus Finanzschulden (Finanzunternehmen)	800.000,00		
3515	Einzahlungen aus Aufnahmen von Leasingverbindlichkeiten			
<b>353</b>	<b>Einzahlungen infolge eines Kapitaltausches bei derivativen Finanzinstrumenten mit Grundgeschäft</b>	<b>0,00</b>	<b>0,00</b>	<b>0,00</b>
3530	Einzahlungen infolge eines Kapitaltausches bei derivativen Finanzinstrumenten mit Grundgeschäft			
<b>355</b>	<b>Einzahlungen aus dem Abgang von Finanzinstrumenten</b>	<b>0,00</b>	<b>0,00</b>	<b>0,00</b>

**Unterricht, Erziehung, Sport und Wissenschaft (Gruppe 2)**

MVAG	Mittelverwendungs- und aufbringungsgruppen (1. und 2. Ebene)	VA 2024	VA 2023	RA 2022
3550	Einzahlungen aus dem Abgang von Finanzinstrumenten			
<b>35</b>	<b>Summe Einzahlungen aus der Finanzierungstätigkeit</b>	<b>800.000,00</b>	<b>0,00</b>	<b>0,00</b>
<b>361</b>	<b>Auszahlungen aus der Tilgung von Finanzschulden</b>	<b>29.800,00</b>	<b>29.500,00</b>	<b>29.226,00</b>
3611	Auszahlungen aus empfangenen Darlehen von öffentlichen Körperschaften und Rechtsträgern			
3612	Auszahlungen aus empfangenen Darlehen von Beteiligungen			
3613	Auszahlungen aus empfangenen Darlehen von Unternehmen und privaten Haushalten			
3614	Auszahlungen aus Finanzschulden	29.800,00	29.500,00	29.226,00
3615	Auszahlungen aus Rückzahlungen von Leasingverbindlichkeiten			
<b>363</b>	<b>Auszahlungen infolge eines Kapitaltausches bei derivativen Finanzinstrumenten mit Grundgeschäft</b>	<b>0,00</b>	<b>0,00</b>	<b>0,00</b>
3630	Auszahlungen infolge eines Kapitaltausches bei derivativen Finanzinstrumenten mit Grundgeschäft			
<b>365</b>	<b>Auszahlungen für den Erwerb von Finanzinstrumenten</b>	<b>0,00</b>	<b>0,00</b>	<b>0,00</b>
3650	Auszahlungen für den Erwerb von Finanzinstrumenten			
<b>36</b>	<b>Summe Auszahlungen aus der Finanzierungstätigkeit</b>	<b>29.800,00</b>	<b>29.500,00</b>	<b>29.226,00</b>
<b>SA4</b>	<b>Saldo (4) Geldfluss aus der Finanzierungstätigkeit (35 – 36)</b>	<b>770.200,00</b>	<b>-29.500,00</b>	<b>-29.226,00</b>
<b>SA5</b>	<b>Saldo (5) Geldfluss aus der voranschlagswirksamen Gebarung (Saldo 3 + Saldo 4)</b>	<b>-310.700,00</b>	<b>-286.600,00</b>	<b>-228.874,22</b>

**Kunst, Kultur und Kultus (Gruppe 3)**

MVAG	Mittelverwendungs- und aufbringungsgruppen (1. und 2. Ebene)	VA 2024	VA 2023	RA 2022
<b>311</b>	<b>Einzahlungen aus operativer Verwaltungstätigkeit</b>	<b>7.300,00</b>	<b>8.300,00</b>	<b>17.416,65</b>
3111	Einzahlungen aus eigenen Abgaben			
3112	Einzahlungen aus Ertragsanteilen			
3113	Einzahlungen aus Gebühren			
3114	Einzahlungen aus Leistungen	7.200,00	8.200,00	7.118,00
3115	Einzahlungen aus Besitz und wirtschaftlicher Tätigkeit			
3116	Einzahlungen aus Veräußerung von geringwertigen Wirtschaftsgütern (GWG) und sonstige Einzahlungen	100,00	100,00	10.298,65
<b>312</b>	<b>Einzahlungen aus Transfers</b>	<b>100,00</b>	<b>100,00</b>	<b>0,00</b>
3121	Transferzahlungen von Trägern des öffentlichen Rechts	100,00	100,00	
3122	Transferzahlungen von Beteiligungen			
3123	Transferzahlungen von Unternehmen (inkl. Finanzunternehmen)			
3124	Transferzahlungen von Haushalten und Organisationen ohne Erwerbscharakter			
3125	Transferzahlungen vom Ausland			
3126	Investitions- und Tilgungszuschüsse zwischen Unternehmungen und Betrieben der Gebietskörperschaft und der Gebietskörperschaft			
<b>313</b>	<b>Einzahlungen aus Finanzerträgen</b>	<b>0,00</b>	<b>0,00</b>	<b>0,00</b>
3131	Einzahlungen aus Zinserträgen			
3132	Einzahlungen aus Zinsen aus derivativen Finanzinstrumenten mit und ohne Grundgeschäft			
3133	Einzahlungen aus Gewinnentnahmen von marktbestimmten Betrieben			
3134	Sonstige Einzahlungen aus Finanzerträgen			
3135	Einzahlungen aus Dividenden/Gewinnausschüttungen			
<b>31</b>	<b>Summe Einzahlungen operative Gebarung</b>	<b>7.400,00</b>	<b>8.400,00</b>	<b>17.416,65</b>
<b>321</b>	<b>Auszahlungen aus Personalaufwand</b>	<b>0,00</b>	<b>0,00</b>	<b>0,00</b>
3211	Auszahlungen für Personalaufwand (Bezüge, Nebengebühren, und Mehrleistungsvergütungen)			
3212	Auszahlungen für gesetzliche und freiwillige Sozialaufwendungen			
3213	Auszahlungen aus sonstigem Personalaufwand			
<b>322</b>	<b>Auszahlungen aus Sachaufwand</b>	<b>30.000,00</b>	<b>19.000,00</b>	<b>31.442,38</b>
3221	Auszahlungen für Gebrauchs- und Verbrauchsgüter, Handelswaren	100,00	100,00	
3222	Auszahlungen für Verwaltungs- und Betriebsaufwand			
3223	Auszahlungen für Leasing- und Mietaufwand			
3224	Auszahlungen für Instandhaltung	300,00	300,00	
3225	Sonstige Auszahlungen aus Sachaufwand	29.600,00	18.600,00	31.442,38
3226	Auszahlungen aus der Inanspruchnahme von Haftungen			
<b>323</b>	<b>Auszahlungen aus Transfers</b>	<b>37.700,00</b>	<b>30.400,00</b>	<b>35.393,74</b>
3231	Transferzahlungen an Träger des öffentlichen Rechts	36.200,00	29.200,00	34.883,74

**Kunst, Kultur und Kultus (Gruppe 3)**

MVAG	Mittelverwendungs- und aufbringungsgruppen (1. und 2. Ebene)	VA 2024	VA 2023	RA 2022
3232	Transferzahlungen an Beteiligungen			
3233	Transferzahlungen an Unternehmen (inkl. Finanzunternehmen)			
3234	Transferzahlungen an Haushalte und Organisationen ohne Erwerbscharakter	1.500,00	1.200,00	510,00
3235	Transferzahlungen an das Ausland			
3236	Investitions- und Tilgungszuschüsse zwischen Unternehmungen und Betrieben der Gebietskörperschaft und der Gebietskörperschaft			
<b>324</b>	<b>Auszahlungen aus Finanzaufwand</b>	<b>0,00</b>	<b>0,00</b>	<b>0,00</b>
3241	Auszahlungen für Zinsen			
3242	Auszahlungen für Zinsen aus derivativen Finanzinstrumenten mit und ohne Grundgeschäft			
3243	Auszahlungen aus Gewinnentnahmen von marktbestimmten Betrieben			
3244	Sonstige Auszahlungen aus Finanzaufwendungen			
<b>32</b>	<b>Summe Auszahlungen operative Gebarung</b>	<b>67.700,00</b>	<b>49.400,00</b>	<b>66.836,12</b>
<b>SA1</b>	<b>Saldo (1) Geldfluss aus der operativen Gebarung (31 – 32)</b>	<b>-60.300,00</b>	<b>-41.000,00</b>	<b>-49.419,47</b>
<b>331</b>	<b>Einzahlungen aus der Investitionstätigkeit</b>	<b>0,00</b>	<b>0,00</b>	<b>0,00</b>
3311	Einzahlungen aus der Veräußerung von immateriellem Vermögen			
3312	Einzahlungen aus der Veräußerung von Grundstücken und Grundstückeinrichtungen			
3313	Einzahlungen aus der Veräußerung von Gebäuden und Bauten			
3314	Einzahlungen aus der Veräußerung von technischen Anlagen, Fahrzeugen und Maschinen			
3315	Einzahlungen aus der Veräußerung von Amts-, Betriebs- und Geschäftsausstattung			
3316	Einzahlungen aus der Veräußerung von Kulturgütern			
3317	Einzahlungen aus der Veräußerung von Beteiligungen			
3318	Einzahlungen aus der Veräußerung von kofinanzierten Schutzbauten			
<b>332</b>	<b>Einzahlungen aus der Rückzahlung von Darlehen sowie gewährten Vorschüssen</b>	<b>0,00</b>	<b>0,00</b>	<b>0,00</b>
3321	Einzahlungen aus Darlehen an Träger des öffentlichen Rechts			
3322	Einzahlungen aus Darlehen an Beteiligungen			
3323	Einzahlungen aus Darlehen an Unternehmen und Haushalte			
3325	Einzahlungen aus Vorschüssen und Anzahlungen			
<b>333</b>	<b>Einzahlungen aus Kapitaltransfers</b>	<b>5.000,00</b>	<b>33.000,00</b>	<b>32.150,00</b>
3331	Kapitaltransferzahlungen von Trägern des öffentlichen Rechts	5.000,00	30.000,00	10.000,00
3332	Kapitaltransferzahlungen von Beteiligungen			
3333	Kapitaltransferzahlungen von Unternehmen			
3334	Kapitaltransferzahlungen von Haushalten und Organisationen ohne Erwerbscharakter		3.000,00	22.150,00
3335	Kapitaltransferzahlungen vom Ausland			
<b>33</b>	<b>Summe Einzahlungen investive Gebarung</b>	<b>5.000,00</b>	<b>33.000,00</b>	<b>32.150,00</b>



**Kunst, Kultur und Kultus (Gruppe 3)**

MVAG	Mittelverwendungs- und aufbringungsgruppen (1. und 2. Ebene)	VA 2024	VA 2023	RA 2022
<b>341</b>	<b>Auszahlungen aus der Investitionstätigkeit</b>	<b>21.300,00</b>	<b>33.000,00</b>	<b>42.000,40</b>
3411	Auszahlungen für den Erwerb von immateriellem Vermögen			
3412	Auszahlungen für den Erwerb von Grundstücken und Grundstückseinrichtungen			
3413	Auszahlungen für den Erwerb von Gebäuden und Bauten			
3414	Auszahlungen für den Erwerb von technischen Anlagen, Fahrzeugen und Maschinen			
3415	Auszahlungen für den Erwerb von Amts-, Betriebs- und Geschäftsausstattung			
3416	Auszahlungen für den Erwerb von Kulturgütern	21.300,00	33.000,00	42.000,40
3417	Auszahlungen für den Erwerb von Beteiligungen			
3418	Auszahlungen für den Erwerb von kofinanzierten Schutzbauten			
<b>342</b>	<b>Auszahlungen aus der Gewährung von Darlehen sowie gewährten Vorschüssen</b>	<b>0,00</b>	<b>0,00</b>	<b>0,00</b>
3421	Auszahlungen von Darlehen an Träger des öffentlichen Rechts			
3422	Auszahlungen von Darlehen an Beteiligungen			
3423	Auszahlungen von Darlehen an Unternehmen und Haushalte			
3425	Auszahlungen von Vorschüssen und Anzahlungen			
<b>343</b>	<b>Auszahlungen aus Kapitaltransfers</b>	<b>0,00</b>	<b>0,00</b>	<b>0,00</b>
3431	Kapitaltransferzahlungen an Träger des öffentlichen Rechts			
3432	Kapitaltransferzahlungen an Beteiligungen			
3433	Kapitaltransferzahlungen an Unternehmen (Finanzunternehmen)			
3434	Kapitaltransferzahlungen an Haushalte und Organisationen ohne Erwerbscharakter			
3435	Kapitaltransferzahlungen an das Ausland			
<b>34</b>	<b>Summe Auszahlungen investive Gebarung</b>	<b>21.300,00</b>	<b>33.000,00</b>	<b>42.000,40</b>
<b>SA2</b>	<b>Saldo (2) Geldfluss aus der investiven Gebarung (33 – 34)</b>	<b>-16.300,00</b>	<b>0,00</b>	<b>-9.850,40</b>
<b>SA3</b>	<b>Saldo (3) Nettofinanzierungssaldo (Saldo 1 + Saldo 2)</b>	<b>-76.600,00</b>	<b>-41.000,00</b>	<b>-59.269,87</b>
<b>351</b>	<b>Einzahlungen aus der Aufnahme von Finanzschulden</b>	<b>0,00</b>	<b>0,00</b>	<b>0,00</b>
3511	Einzahlungen aus empfangenen Darlehen von öffentlichen Körperschaften und Rechtsträgern			
3512	Einzahlungen aus empfangenen Darlehen von Beteiligungen			
3513	Einzahlungen aus empfangenen Darlehen von Unternehmen und privaten Haushalten			
3514	Einzahlungen aus Finanzschulden (Finanzunternehmen)			
3515	Einzahlungen aus Aufnahmen von Leasingverbindlichkeiten			
<b>353</b>	<b>Einzahlungen infolge eines Kapitaltausches bei derivativen Finanzinstrumenten mit Grundgeschäft</b>	<b>0,00</b>	<b>0,00</b>	<b>0,00</b>
3530	Einzahlungen infolge eines Kapitaltausches bei derivativen Finanzinstrumenten mit Grundgeschäft			
<b>355</b>	<b>Einzahlungen aus dem Abgang von Finanzinstrumenten</b>	<b>0,00</b>	<b>0,00</b>	<b>0,00</b>

**Kunst, Kultur und Kultus (Gruppe 3)**

MVAG	Mittelverwendungs- und aufbringungsgruppen (1. und 2. Ebene)	VA 2024	VA 2023	RA 2022
3550	Einzahlungen aus dem Abgang von Finanzinstrumenten			
<b>35</b>	<b>Summe Einzahlungen aus der Finanzierungstätigkeit</b>	<b>0,00</b>	<b>0,00</b>	<b>0,00</b>
<b>361</b>	<b>Auszahlungen aus der Tilgung von Finanzschulden</b>	<b>0,00</b>	<b>0,00</b>	<b>0,00</b>
3611	Auszahlungen aus empfangenen Darlehen von öffentlichen Körperschaften und Rechtsträgern			
3612	Auszahlungen aus empfangenen Darlehen von Beteiligungen			
3613	Auszahlungen aus empfangenen Darlehen von Unternehmen und privaten Haushalten			
3614	Auszahlungen aus Finanzschulden			
3615	Auszahlungen aus Rückzahlungen von Leasingverbindlichkeiten			
<b>363</b>	<b>Auszahlungen infolge eines Kapitaltausches bei derivativen Finanzinstrumenten mit Grundgeschäft</b>	<b>0,00</b>	<b>0,00</b>	<b>0,00</b>
3630	Auszahlungen infolge eines Kapitaltausches bei derivativen Finanzinstrumenten mit Grundgeschäft			
<b>365</b>	<b>Auszahlungen für den Erwerb von Finanzinstrumenten</b>	<b>0,00</b>	<b>0,00</b>	<b>0,00</b>
3650	Auszahlungen für den Erwerb von Finanzinstrumenten			
<b>36</b>	<b>Summe Auszahlungen aus der Finanzierungstätigkeit</b>	<b>0,00</b>	<b>0,00</b>	<b>0,00</b>
<b>SA4</b>	<b>Saldo (4) Geldfluss aus der Finanzierungstätigkeit (35 – 36)</b>	<b>0,00</b>	<b>0,00</b>	<b>0,00</b>
<b>SA5</b>	<b>Saldo (5) Geldfluss aus der voranschlagswirksamen Gebarung (Saldo 3 + Saldo 4)</b>	<b>-76.600,00</b>	<b>-41.000,00</b>	<b>-59.269,87</b>

**Soziale Wohlfahrt und Wohnbauförderung (Gruppe 4)**

MVAG	Mittelverwendungs- und aufbringungsgruppen (1. und 2. Ebene)	VA 2024	VA 2023	RA 2022
<b>311</b>	<b>Einzahlungen aus operativer Verwaltungstätigkeit</b>	<b>100,00</b>	<b>100,00</b>	<b>0,00</b>
3111	Einzahlungen aus eigenen Abgaben			
3112	Einzahlungen aus Ertragsanteilen			
3113	Einzahlungen aus Gebühren			
3114	Einzahlungen aus Leistungen			
3115	Einzahlungen aus Besitz und wirtschaftlicher Tätigkeit			
3116	Einzahlungen aus Veräußerung von geringwertigen Wirtschaftsgütern (GWG) und sonstige Einzahlungen	100,00	100,00	
<b>312</b>	<b>Einzahlungen aus Transfers</b>	<b>29.700,00</b>	<b>0,00</b>	<b>0,00</b>
3121	Transferzahlungen von Trägern des öffentlichen Rechts			
3122	Transferzahlungen von Beteiligungen			
3123	Transferzahlungen von Unternehmen (inkl. Finanzunternehmen)			
3124	Transferzahlungen von Haushalten und Organisationen ohne Erwerbscharakter	29.700,00		
3125	Transferzahlungen vom Ausland			
3126	Investitions- und Tilgungszuschüsse zwischen Unternehmungen und Betrieben der Gebietskörperschaft und der Gebietskörperschaft			
<b>313</b>	<b>Einzahlungen aus Finanzerträgen</b>	<b>0,00</b>	<b>0,00</b>	<b>0,00</b>
3131	Einzahlungen aus Zinserträgen			
3132	Einzahlungen aus Zinsen aus derivativen Finanzinstrumenten mit und ohne Grundgeschäft			
3133	Einzahlungen aus Gewinnentnahmen von marktbestimmten Betrieben			
3134	Sonstige Einzahlungen aus Finanzerträgen			
3135	Einzahlungen aus Dividenden/Gewinnausschüttungen			
<b>31</b>	<b>Summe Einzahlungen operative Gebarung</b>	<b>29.800,00</b>	<b>100,00</b>	<b>0,00</b>
<b>321</b>	<b>Auszahlungen aus Personalaufwand</b>	<b>0,00</b>	<b>0,00</b>	<b>0,00</b>
3211	Auszahlungen für Personalaufwand (Bezüge, Nebengebühren, und Mehrleistungsvergütungen)			
3212	Auszahlungen für gesetzliche und freiwillige Sozialaufwendungen			
3213	Auszahlungen aus sonstigem Personalaufwand			
<b>322</b>	<b>Auszahlungen aus Sachaufwand</b>	<b>2.600,00</b>	<b>5.600,00</b>	<b>3.769,56</b>
3221	Auszahlungen für Gebrauchs- und Verbrauchsgüter, Handelswaren	1.000,00	1.000,00	719,52
3222	Auszahlungen für Verwaltungs- und Betriebsaufwand			
3223	Auszahlungen für Leasing- und Mietaufwand		3.000,00	
3224	Auszahlungen für Instandhaltung	1.500,00	1.500,00	2.225,09
3225	Sonstige Auszahlungen aus Sachaufwand	100,00	100,00	824,95
3226	Auszahlungen aus der Inanspruchnahme von Haftungen			
<b>323</b>	<b>Auszahlungen aus Transfers</b>	<b>296.200,00</b>	<b>268.000,00</b>	<b>262.297,32</b>
3231	Transferzahlungen an Träger des öffentlichen Rechts	259.400,00	234.000,00	232.761,73

**Soziale Wohlfahrt und Wohnbauförderung (Gruppe 4)**

MVAG	Mittelverwendungs- und aufbringungsgruppen (1. und 2. Ebene)	VA 2024	VA 2023	RA 2022
3232	Transferzahlungen an Beteiligungen			
3233	Transferzahlungen an Unternehmen (inkl. Finanzunternehmen)			
3234	Transferzahlungen an Haushalte und Organisationen ohne Erwerbscharakter	36.800,00	34.000,00	29.535,59
3235	Transferzahlungen an das Ausland			
3236	Investitions- und Tilgungszuschüsse zwischen Unternehmungen und Betrieben der Gebietskörperschaft und der Gebietskörperschaft			
<b>324</b>	<b>Auszahlungen aus Finanzaufwand</b>	<b>0,00</b>	<b>0,00</b>	<b>0,00</b>
3241	Auszahlungen für Zinsen			
3242	Auszahlungen für Zinsen aus derivativen Finanzinstrumenten mit und ohne Grundgeschäft			
3243	Auszahlungen aus Gewinnentnahmen von marktbestimmten Betrieben			
3244	Sonstige Auszahlungen aus Finanzaufwendungen			
<b>32</b>	<b>Summe Auszahlungen operative Gebarung</b>	<b>298.800,00</b>	<b>273.600,00</b>	<b>266.066,88</b>
<b>SA1</b>	<b>Saldo (1) Geldfluss aus der operativen Gebarung (31 – 32)</b>	<b>-269.000,00</b>	<b>-273.500,00</b>	<b>-266.066,88</b>
<b>331</b>	<b>Einzahlungen aus der Investitionstätigkeit</b>	<b>0,00</b>	<b>0,00</b>	<b>0,00</b>
3311	Einzahlungen aus der Veräußerung von immateriellem Vermögen			
3312	Einzahlungen aus der Veräußerung von Grundstücken und Grundstückeinrichtungen			
3313	Einzahlungen aus der Veräußerung von Gebäuden und Bauten			
3314	Einzahlungen aus der Veräußerung von technischen Anlagen, Fahrzeugen und Maschinen			
3315	Einzahlungen aus der Veräußerung von Amts-, Betriebs- und Geschäftsausstattung			
3316	Einzahlungen aus der Veräußerung von Kulturgütern			
3317	Einzahlungen aus der Veräußerung von Beteiligungen			
3318	Einzahlungen aus der Veräußerung von kofinanzierten Schutzbauten			
<b>332</b>	<b>Einzahlungen aus der Rückzahlung von Darlehen sowie gewährten Vorschüssen</b>	<b>0,00</b>	<b>0,00</b>	<b>0,00</b>
3321	Einzahlungen aus Darlehen an Träger des öffentlichen Rechts			
3322	Einzahlungen aus Darlehen an Beteiligungen			
3323	Einzahlungen aus Darlehen an Unternehmen und Haushalte			
3325	Einzahlungen aus Vorschüssen und Anzahlungen			
<b>333</b>	<b>Einzahlungen aus Kapitaltransfers</b>	<b>0,00</b>	<b>29.700,00</b>	<b>0,00</b>
3331	Kapitaltransferzahlungen von Trägern des öffentlichen Rechts		29.700,00	
3332	Kapitaltransferzahlungen von Beteiligungen			
3333	Kapitaltransferzahlungen von Unternehmen			
3334	Kapitaltransferzahlungen von Haushalten und Organisationen ohne Erwerbscharakter			
3335	Kapitaltransferzahlungen vom Ausland			
<b>33</b>	<b>Summe Einzahlungen investive Gebarung</b>	<b>0,00</b>	<b>29.700,00</b>	<b>0,00</b>

**Soziale Wohlfahrt und Wohnbauförderung (Gruppe 4)**

MVAG	Mittelverwendungs- und aufbringungsgruppen (1. und 2. Ebene)	VA 2024	VA 2023	RA 2022
<b>341</b>	<b>Auszahlungen aus der Investitionstätigkeit</b>	<b>0,00</b>	<b>0,00</b>	<b>0,00</b>
3411	Auszahlungen für den Erwerb von immateriellem Vermögen			
3412	Auszahlungen für den Erwerb von Grundstücken und Grundstückseinrichtungen			
3413	Auszahlungen für den Erwerb von Gebäuden und Bauten			
3414	Auszahlungen für den Erwerb von technischen Anlagen, Fahrzeugen und Maschinen			
3415	Auszahlungen für den Erwerb von Amts-, Betriebs- und Geschäftsausstattung			
3416	Auszahlungen für den Erwerb von Kulturgütern			
3417	Auszahlungen für den Erwerb von Beteiligungen			
3418	Auszahlungen für den Erwerb von kofinanzierten Schutzbauten			
<b>342</b>	<b>Auszahlungen aus der Gewährung von Darlehen sowie gewährten Vorschüssen</b>	<b>0,00</b>	<b>0,00</b>	<b>0,00</b>
3421	Auszahlungen von Darlehen an Träger des öffentlichen Rechts			
3422	Auszahlungen von Darlehen an Beteiligungen			
3423	Auszahlungen von Darlehen an Unternehmen und Haushalte			
3425	Auszahlungen von Vorschüssen und Anzahlungen			
<b>343</b>	<b>Auszahlungen aus Kapitaltransfers</b>	<b>0,00</b>	<b>0,00</b>	<b>0,00</b>
3431	Kapitaltransferzahlungen an Träger des öffentlichen Rechts			
3432	Kapitaltransferzahlungen an Beteiligungen			
3433	Kapitaltransferzahlungen an Unternehmen (Finanzunternehmen)			
3434	Kapitaltransferzahlungen an Haushalte und Organisationen ohne Erwerbscharakter			
3435	Kapitaltransferzahlungen an das Ausland			
<b>34</b>	<b>Summe Auszahlungen investive Gebarung</b>	<b>0,00</b>	<b>0,00</b>	<b>0,00</b>
<b>SA2</b>	<b>Saldo (2) Geldfluss aus der investiven Gebarung (33 – 34)</b>	<b>0,00</b>	<b>29.700,00</b>	<b>0,00</b>
<b>SA3</b>	<b>Saldo (3) Nettofinanzierungssaldo (Saldo 1 + Saldo 2)</b>	<b>-269.000,00</b>	<b>-243.800,00</b>	<b>-266.066,88</b>
<b>351</b>	<b>Einzahlungen aus der Aufnahme von Finanzschulden</b>	<b>0,00</b>	<b>0,00</b>	<b>0,00</b>
3511	Einzahlungen aus empfangenen Darlehen von öffentlichen Körperschaften und Rechtsträgern			
3512	Einzahlungen aus empfangenen Darlehen von Beteiligungen			
3513	Einzahlungen aus empfangenen Darlehen von Unternehmen und privaten Haushalten			
3514	Einzahlungen aus Finanzschulden (Finanzunternehmen)			
3515	Einzahlungen aus Aufnahmen von Leasingverbindlichkeiten			
<b>353</b>	<b>Einzahlungen infolge eines Kapitaltausches bei derivativen Finanzinstrumenten mit Grundgeschäft</b>	<b>0,00</b>	<b>0,00</b>	<b>0,00</b>
3530	Einzahlungen infolge eines Kapitaltausches bei derivativen Finanzinstrumenten mit Grundgeschäft			
<b>355</b>	<b>Einzahlungen aus dem Abgang von Finanzinstrumenten</b>	<b>0,00</b>	<b>0,00</b>	<b>0,00</b>

**Soziale Wohlfahrt und Wohnbauförderung (Gruppe 4)**

MVAG	Mittelverwendungs- und aufbringungsgruppen (1. und 2. Ebene)	VA 2024	VA 2023	RA 2022
3550	Einzahlungen aus dem Abgang von Finanzinstrumenten			
<b>35</b>	<b>Summe Einzahlungen aus der Finanzierungstätigkeit</b>	<b>0,00</b>	<b>0,00</b>	<b>0,00</b>
<b>361</b>	<b>Auszahlungen aus der Tilgung von Finanzschulden</b>	<b>0,00</b>	<b>0,00</b>	<b>0,00</b>
3611	Auszahlungen aus empfangenen Darlehen von öffentlichen Körperschaften und Rechtsträgern			
3612	Auszahlungen aus empfangenen Darlehen von Beteiligungen			
3613	Auszahlungen aus empfangenen Darlehen von Unternehmen und privaten Haushalten			
3614	Auszahlungen aus Finanzschulden			
3615	Auszahlungen aus Rückzahlungen von Leasingverbindlichkeiten			
<b>363</b>	<b>Auszahlungen infolge eines Kapitaltausches bei derivativen Finanzinstrumenten mit Grundgeschäft</b>	<b>0,00</b>	<b>0,00</b>	<b>0,00</b>
3630	Auszahlungen infolge eines Kapitaltausches bei derivativen Finanzinstrumenten mit Grundgeschäft			
<b>365</b>	<b>Auszahlungen für den Erwerb von Finanzinstrumenten</b>	<b>0,00</b>	<b>0,00</b>	<b>0,00</b>
3650	Auszahlungen für den Erwerb von Finanzinstrumenten			
<b>36</b>	<b>Summe Auszahlungen aus der Finanzierungstätigkeit</b>	<b>0,00</b>	<b>0,00</b>	<b>0,00</b>
<b>SA4</b>	<b>Saldo (4) Geldfluss aus der Finanzierungstätigkeit (35 – 36)</b>	<b>0,00</b>	<b>0,00</b>	<b>0,00</b>
<b>SA5</b>	<b>Saldo (5) Geldfluss aus der voranschlagswirksamen Gebarung (Saldo 3 + Saldo 4)</b>	<b>-269.000,00</b>	<b>-243.800,00</b>	<b>-266.066,88</b>

## Gesundheit (Gruppe 5)

MVAG	Mittelverwendungs- und aufbringungsgruppen (1. und 2. Ebene)	VA 2024	VA 2023	RA 2022
<b>311</b>	<b>Einzahlungen aus operativer Verwaltungstätigkeit</b>	<b>1.300,00</b>	<b>1.600,00</b>	<b>2.194,40</b>
3111	Einzahlungen aus eigenen Abgaben			
3112	Einzahlungen aus Ertragsanteilen			
3113	Einzahlungen aus Gebühren			
3114	Einzahlungen aus Leistungen	100,00	100,00	218,40
3115	Einzahlungen aus Besitz und wirtschaftlicher Tätigkeit			
3116	Einzahlungen aus Veräußerung von geringwertigen Wirtschaftsgütern (GWG) und sonstige Einzahlungen	1.200,00	1.500,00	1.976,00
<b>312</b>	<b>Einzahlungen aus Transfers</b>	<b>600,00</b>	<b>600,00</b>	<b>9.901,00</b>
3121	Transferzahlungen von Trägern des öffentlichen Rechts	600,00	600,00	9.901,00
3122	Transferzahlungen von Beteiligungen			
3123	Transferzahlungen von Unternehmen (inkl. Finanzunternehmen)			
3124	Transferzahlungen von Haushalten und Organisationen ohne Erwerbscharakter			
3125	Transferzahlungen vom Ausland			
3126	Investitions- und Tilgungszuschüsse zwischen Unternehmungen und Betrieben der Gebietskörperschaft und der Gebietskörperschaft			
<b>313</b>	<b>Einzahlungen aus Finanzerträgen</b>	<b>0,00</b>	<b>0,00</b>	<b>0,00</b>
3131	Einzahlungen aus Zinserträgen			
3132	Einzahlungen aus Zinsen aus derivativen Finanzinstrumenten mit und ohne Grundgeschäft			
3133	Einzahlungen aus Gewinnentnahmen von marktbestimmten Betrieben			
3134	Sonstige Einzahlungen aus Finanzerträgen			
3135	Einzahlungen aus Dividenden/Gewinnausschüttungen			
<b>31</b>	<b>Summe Einzahlungen operative Gebarung</b>	<b>1.900,00</b>	<b>2.200,00</b>	<b>12.095,40</b>
<b>321</b>	<b>Auszahlungen aus Personalaufwand</b>	<b>500,00</b>	<b>700,00</b>	<b>946,84</b>
3211	Auszahlungen für Personalaufwand (Bezüge, Nebengebühren, und Mehrleistungsvergütungen)	500,00	700,00	946,84
3212	Auszahlungen für gesetzliche und freiwillige Sozialaufwendungen			
3213	Auszahlungen aus sonstigem Personalaufwand			
<b>322</b>	<b>Auszahlungen aus Sachaufwand</b>	<b>8.800,00</b>	<b>7.300,00</b>	<b>4.410,45</b>
3221	Auszahlungen für Gebrauchs- und Verbrauchsgüter, Handelswaren			
3222	Auszahlungen für Verwaltungs- und Betriebsaufwand			
3223	Auszahlungen für Leasing- und Mietaufwand			
3224	Auszahlungen für Instandhaltung			
3225	Sonstige Auszahlungen aus Sachaufwand	8.800,00	7.300,00	4.410,45
3226	Auszahlungen aus der Inanspruchnahme von Haftungen			
<b>323</b>	<b>Auszahlungen aus Transfers</b>	<b>389.900,00</b>	<b>348.500,00</b>	<b>349.816,32</b>
3231	Transferzahlungen an Träger des öffentlichen Rechts	389.900,00	348.500,00	349.816,32

**Gesundheit (Gruppe 5)**

MVAG	Mittelverwendungs- und aufbringungsgruppen (1. und 2. Ebene)	VA 2024	VA 2023	RA 2022
3232	Transferzahlungen an Beteiligungen			
3233	Transferzahlungen an Unternehmen (inkl. Finanzunternehmen)			
3234	Transferzahlungen an Haushalte und Organisationen ohne Erwerbscharakter			
3235	Transferzahlungen an das Ausland			
3236	Investitions- und Tilgungszuschüsse zwischen Unternehmungen und Betrieben der Gebietskörperschaft und der Gebietskörperschaft			
<b>324</b>	<b>Auszahlungen aus Finanzaufwand</b>	<b>0,00</b>	<b>0,00</b>	<b>0,00</b>
3241	Auszahlungen für Zinsen			
3242	Auszahlungen für Zinsen aus derivativen Finanzinstrumenten mit und ohne Grundgeschäft			
3243	Auszahlungen aus Gewinnentnahmen von marktbestimmten Betrieben			
3244	Sonstige Auszahlungen aus Finanzaufwendungen			
<b>32</b>	<b>Summe Auszahlungen operative Gebarung</b>	<b>399.200,00</b>	<b>356.500,00</b>	<b>355.173,61</b>
<b>SA1</b>	<b>Saldo (1) Geldfluss aus der operativen Gebarung (31 – 32)</b>	<b>-397.300,00</b>	<b>-354.300,00</b>	<b>-343.078,21</b>
<b>331</b>	<b>Einzahlungen aus der Investitionstätigkeit</b>	<b>0,00</b>	<b>0,00</b>	<b>0,00</b>
3311	Einzahlungen aus der Veräußerung von immateriellem Vermögen			
3312	Einzahlungen aus der Veräußerung von Grundstücken und Grundstückeinrichtungen			
3313	Einzahlungen aus der Veräußerung von Gebäuden und Bauten			
3314	Einzahlungen aus der Veräußerung von technischen Anlagen, Fahrzeugen und Maschinen			
3315	Einzahlungen aus der Veräußerung von Amts-, Betriebs- und Geschäftsausstattung			
3316	Einzahlungen aus der Veräußerung von Kulturgütern			
3317	Einzahlungen aus der Veräußerung von Beteiligungen			
3318	Einzahlungen aus der Veräußerung von kofinanzierten Schutzbauten			
<b>332</b>	<b>Einzahlungen aus der Rückzahlung von Darlehen sowie gewährten Vorschüssen</b>	<b>0,00</b>	<b>0,00</b>	<b>0,00</b>
3321	Einzahlungen aus Darlehen an Träger des öffentlichen Rechts			
3322	Einzahlungen aus Darlehen an Beteiligungen			
3323	Einzahlungen aus Darlehen an Unternehmen und Haushalte			
3325	Einzahlungen aus Vorschüssen und Anzahlungen			
<b>333</b>	<b>Einzahlungen aus Kapitaltransfers</b>	<b>0,00</b>	<b>0,00</b>	<b>0,00</b>
3331	Kapitaltransferzahlungen von Trägern des öffentlichen Rechts			
3332	Kapitaltransferzahlungen von Beteiligungen			
3333	Kapitaltransferzahlungen von Unternehmen			
3334	Kapitaltransferzahlungen von Haushalten und Organisationen ohne Erwerbscharakter			
3335	Kapitaltransferzahlungen vom Ausland			
<b>33</b>	<b>Summe Einzahlungen investive Gebarung</b>	<b>0,00</b>	<b>0,00</b>	<b>0,00</b>



## Gesundheit (Gruppe 5)

MVAG	Mittelverwendungs- und aufbringungsgruppen (1. und 2. Ebene)	VA 2024	VA 2023	RA 2022
<b>341</b>	<b>Auszahlungen aus der Investitionstätigkeit</b>	<b>0,00</b>	<b>0,00</b>	<b>0,00</b>
3411	Auszahlungen für den Erwerb von immateriellem Vermögen			
3412	Auszahlungen für den Erwerb von Grundstücken und Grundstückseinrichtungen			
3413	Auszahlungen für den Erwerb von Gebäuden und Bauten			
3414	Auszahlungen für den Erwerb von technischen Anlagen, Fahrzeugen und Maschinen			
3415	Auszahlungen für den Erwerb von Amts-, Betriebs- und Geschäftsausstattung			
3416	Auszahlungen für den Erwerb von Kulturgütern			
3417	Auszahlungen für den Erwerb von Beteiligungen			
3418	Auszahlungen für den Erwerb von kofinanzierten Schutzbauten			
<b>342</b>	<b>Auszahlungen aus der Gewährung von Darlehen sowie gewährten Vorschüssen</b>	<b>0,00</b>	<b>0,00</b>	<b>0,00</b>
3421	Auszahlungen von Darlehen an Träger des öffentlichen Rechts			
3422	Auszahlungen von Darlehen an Beteiligungen			
3423	Auszahlungen von Darlehen an Unternehmen und Haushalte			
3425	Auszahlungen von Vorschüssen und Anzahlungen			
<b>343</b>	<b>Auszahlungen aus Kapitaltransfers</b>	<b>0,00</b>	<b>0,00</b>	<b>0,00</b>
3431	Kapitaltransferzahlungen an Träger des öffentlichen Rechts			
3432	Kapitaltransferzahlungen an Beteiligungen			
3433	Kapitaltransferzahlungen an Unternehmen (Finanzunternehmen)			
3434	Kapitaltransferzahlungen an Haushalte und Organisationen ohne Erwerbscharakter			
3435	Kapitaltransferzahlungen an das Ausland			
<b>34</b>	<b>Summe Auszahlungen investive Gebarung</b>	<b>0,00</b>	<b>0,00</b>	<b>0,00</b>
<b>SA2</b>	<b>Saldo (2) Geldfluss aus der investiven Gebarung (33 – 34)</b>	<b>0,00</b>	<b>0,00</b>	<b>0,00</b>
<b>SA3</b>	<b>Saldo (3) Nettofinanzierungssaldo (Saldo 1 + Saldo 2)</b>	<b>-397.300,00</b>	<b>-354.300,00</b>	<b>-343.078,21</b>
<b>351</b>	<b>Einzahlungen aus der Aufnahme von Finanzschulden</b>	<b>0,00</b>	<b>0,00</b>	<b>0,00</b>
3511	Einzahlungen aus empfangenen Darlehen von öffentlichen Körperschaften und Rechtsträgern			
3512	Einzahlungen aus empfangenen Darlehen von Beteiligungen			
3513	Einzahlungen aus empfangenen Darlehen von Unternehmen und privaten Haushalten			
3514	Einzahlungen aus Finanzschulden (Finanzunternehmen)			
3515	Einzahlungen aus Aufnahmen von Leasingverbindlichkeiten			
<b>353</b>	<b>Einzahlungen infolge eines Kapitaltausches bei derivativen Finanzinstrumenten mit Grundgeschäft</b>	<b>0,00</b>	<b>0,00</b>	<b>0,00</b>
3530	Einzahlungen infolge eines Kapitaltausches bei derivativen Finanzinstrumenten mit Grundgeschäft			
<b>355</b>	<b>Einzahlungen aus dem Abgang von Finanzinstrumenten</b>	<b>0,00</b>	<b>0,00</b>	<b>0,00</b>

**Gesundheit (Gruppe 5)**

MVAG	Mittelverwendungs- und aufbringungsgruppen (1. und 2. Ebene)	VA 2024	VA 2023	RA 2022
3550	Einzahlungen aus dem Abgang von Finanzinstrumenten			
<b>35</b>	<b>Summe Einzahlungen aus der Finanzierungstätigkeit</b>	<b>0,00</b>	<b>0,00</b>	<b>0,00</b>
<b>361</b>	<b>Auszahlungen aus der Tilgung von Finanzschulden</b>	<b>0,00</b>	<b>0,00</b>	<b>0,00</b>
3611	Auszahlungen aus empfangenen Darlehen von öffentlichen Körperschaften und Rechtsträgern			
3612	Auszahlungen aus empfangenen Darlehen von Beteiligungen			
3613	Auszahlungen aus empfangenen Darlehen von Unternehmen und privaten Haushalten			
3614	Auszahlungen aus Finanzschulden			
3615	Auszahlungen aus Rückzahlungen von Leasingverbindlichkeiten			
<b>363</b>	<b>Auszahlungen infolge eines Kapitaltausches bei derivativen Finanzinstrumenten mit Grundgeschäft</b>	<b>0,00</b>	<b>0,00</b>	<b>0,00</b>
3630	Auszahlungen infolge eines Kapitaltausches bei derivativen Finanzinstrumenten mit Grundgeschäft			
<b>365</b>	<b>Auszahlungen für den Erwerb von Finanzinstrumenten</b>	<b>0,00</b>	<b>0,00</b>	<b>0,00</b>
3650	Auszahlungen für den Erwerb von Finanzinstrumenten			
<b>36</b>	<b>Summe Auszahlungen aus der Finanzierungstätigkeit</b>	<b>0,00</b>	<b>0,00</b>	<b>0,00</b>
<b>SA4</b>	<b>Saldo (4) Geldfluss aus der Finanzierungstätigkeit (35 – 36)</b>	<b>0,00</b>	<b>0,00</b>	<b>0,00</b>
<b>SA5</b>	<b>Saldo (5) Geldfluss aus der voranschlagswirksamen Gebarung (Saldo 3 + Saldo 4)</b>	<b>-397.300,00</b>	<b>-354.300,00</b>	<b>-343.078,21</b>

**Straßen- und Wasserbau, Verkehr (Gruppe 6)**

MVAG	Mittelverwendungs- und aufbringungsgruppen (1. und 2. Ebene)	VA 2024	VA 2023	RA 2022
<b>311</b>	<b>Einzahlungen aus operativer Verwaltungstätigkeit</b>	<b>4.200,00</b>	<b>42.100,00</b>	<b>112.019,80</b>
3111	Einzahlungen aus eigenen Abgaben			
3112	Einzahlungen aus Ertragsanteilen			
3113	Einzahlungen aus Gebühren			
3114	Einzahlungen aus Leistungen	4.200,00	4.100,00	4.303,52
3115	Einzahlungen aus Besitz und wirtschaftlicher Tätigkeit			
3116	Einzahlungen aus Veräußerung von geringwertigen Wirtschaftsgütern (GWG) und sonstige Einzahlungen		38.000,00	107.716,28
<b>312</b>	<b>Einzahlungen aus Transfers</b>	<b>120.100,00</b>	<b>257.100,00</b>	<b>330.000,00</b>
3121	Transferzahlungen von Trägern des öffentlichen Rechts	120.000,00	257.000,00	330.000,00
3122	Transferzahlungen von Beteiligungen			
3123	Transferzahlungen von Unternehmen (inkl. Finanzunternehmen)			
3124	Transferzahlungen von Haushalten und Organisationen ohne Erwerbscharakter	100,00	100,00	
3125	Transferzahlungen vom Ausland			
3126	Investitions- und Tilgungszuschüsse zwischen Unternehmungen und Betrieben der Gebietskörperschaft und der Gebietskörperschaft			
<b>313</b>	<b>Einzahlungen aus Finanzerträgen</b>	<b>0,00</b>	<b>0,00</b>	<b>0,00</b>
3131	Einzahlungen aus Zinserträgen			
3132	Einzahlungen aus Zinsen aus derivativen Finanzinstrumenten mit und ohne Grundgeschäft			
3133	Einzahlungen aus Gewinnentnahmen von marktbestimmten Betrieben			
3134	Sonstige Einzahlungen aus Finanzerträgen			
3135	Einzahlungen aus Dividenden/Gewinnausschüttungen			
<b>31</b>	<b>Summe Einzahlungen operative Gebarung</b>	<b>124.300,00</b>	<b>299.200,00</b>	<b>442.019,80</b>
<b>321</b>	<b>Auszahlungen aus Personalaufwand</b>	<b>19.900,00</b>	<b>0,00</b>	<b>0,00</b>
3211	Auszahlungen für Personalaufwand (Bezüge, Nebengebühren, und Mehrleistungsvergütungen)	16.200,00		
3212	Auszahlungen für gesetzliche und freiwillige Sozialaufwendungen	3.700,00		
3213	Auszahlungen aus sonstigem Personalaufwand			
<b>322</b>	<b>Auszahlungen aus Sachaufwand</b>	<b>13.900,00</b>	<b>91.200,00</b>	<b>148.388,36</b>
3221	Auszahlungen für Gebrauchs- und Verbrauchsgüter, Handelswaren	100,00	100,00	
3222	Auszahlungen für Verwaltungs- und Betriebsaufwand			1.044,00
3223	Auszahlungen für Leasing- und Mietaufwand			
3224	Auszahlungen für Instandhaltung	9.800,00	35.900,00	19.780,91
3225	Sonstige Auszahlungen aus Sachaufwand	4.000,00	55.200,00	127.563,45
3226	Auszahlungen aus der Inanspruchnahme von Haftungen			
<b>323</b>	<b>Auszahlungen aus Transfers</b>	<b>25.300,00</b>	<b>24.300,00</b>	<b>1.544,05</b>
3231	Transferzahlungen an Träger des öffentlichen Rechts	300,00	300,00	229,35

**Straßen- und Wasserbau, Verkehr (Gruppe 6)**

MVAG	Mittelverwendungs- und aufbringungsgruppen (1. und 2. Ebene)	VA 2024	VA 2023	RA 2022
3232	Transferzahlungen an Beteiligungen			
3233	Transferzahlungen an Unternehmen (inkl. Finanzunternehmen)			
3234	Transferzahlungen an Haushalte und Organisationen ohne Erwerbscharakter	25.000,00	24.000,00	1.314,70
3235	Transferzahlungen an das Ausland			
3236	Investitions- und Tilgungszuschüsse zwischen Unternehmungen und Betrieben der Gebietskörperschaft und der Gebietskörperschaft			
<b>324</b>	<b>Auszahlungen aus Finanzaufwand</b>	<b>0,00</b>	<b>0,00</b>	<b>0,00</b>
3241	Auszahlungen für Zinsen			
3242	Auszahlungen für Zinsen aus derivativen Finanzinstrumenten mit und ohne Grundgeschäft			
3243	Auszahlungen aus Gewinnentnahmen von marktbestimmten Betrieben			
3244	Sonstige Auszahlungen aus Finanzaufwendungen			
<b>32</b>	<b>Summe Auszahlungen operative Gebarung</b>	<b>59.100,00</b>	<b>115.500,00</b>	<b>149.932,41</b>
<b>SA1</b>	<b>Saldo (1) Geldfluss aus der operativen Gebarung (31 – 32)</b>	<b>65.200,00</b>	<b>183.700,00</b>	<b>292.087,39</b>
<b>331</b>	<b>Einzahlungen aus der Investitionstätigkeit</b>	<b>0,00</b>	<b>0,00</b>	<b>0,00</b>
3311	Einzahlungen aus der Veräußerung von immateriellem Vermögen			
3312	Einzahlungen aus der Veräußerung von Grundstücken und Grundstückeinrichtungen			
3313	Einzahlungen aus der Veräußerung von Gebäuden und Bauten			
3314	Einzahlungen aus der Veräußerung von technischen Anlagen, Fahrzeugen und Maschinen			
3315	Einzahlungen aus der Veräußerung von Amts-, Betriebs- und Geschäftsausstattung			
3316	Einzahlungen aus der Veräußerung von Kulturgütern			
3317	Einzahlungen aus der Veräußerung von Beteiligungen			
3318	Einzahlungen aus der Veräußerung von kofinanzierten Schutzbauten			
<b>332</b>	<b>Einzahlungen aus der Rückzahlung von Darlehen sowie gewährten Vorschüssen</b>	<b>0,00</b>	<b>0,00</b>	<b>0,00</b>
3321	Einzahlungen aus Darlehen an Träger des öffentlichen Rechts			
3322	Einzahlungen aus Darlehen an Beteiligungen			
3323	Einzahlungen aus Darlehen an Unternehmen und Haushalte			
3325	Einzahlungen aus Vorschüssen und Anzahlungen			
<b>333</b>	<b>Einzahlungen aus Kapitaltransfers</b>	<b>56.000,00</b>	<b>482.000,00</b>	<b>0,00</b>
3331	Kapitaltransferzahlungen von Trägern des öffentlichen Rechts	28.000,00	482.000,00	
3332	Kapitaltransferzahlungen von Beteiligungen			
3333	Kapitaltransferzahlungen von Unternehmen			
3334	Kapitaltransferzahlungen von Haushalten und Organisationen ohne Erwerbscharakter			
3335	Kapitaltransferzahlungen vom Ausland	28.000,00		
<b>33</b>	<b>Summe Einzahlungen investive Gebarung</b>	<b>56.000,00</b>	<b>482.000,00</b>	<b>0,00</b>

**Straßen- und Wasserbau, Verkehr (Gruppe 6)**

MVAG	Mittelverwendungs- und aufbringungsgruppen (1. und 2. Ebene)	VA 2024	VA 2023	RA 2022
<b>341</b>	<b>Auszahlungen aus der Investitionstätigkeit</b>	<b>121.000,00</b>	<b>304.000,00</b>	<b>461.141,09</b>
3411	Auszahlungen für den Erwerb von immateriellem Vermögen			
3412	Auszahlungen für den Erwerb von Grundstücken und Grundstückseinrichtungen	121.000,00	304.000,00	461.141,09
3413	Auszahlungen für den Erwerb von Gebäuden und Bauten			
3414	Auszahlungen für den Erwerb von technischen Anlagen, Fahrzeugen und Maschinen			
3415	Auszahlungen für den Erwerb von Amts-, Betriebs- und Geschäftsausstattung			
3416	Auszahlungen für den Erwerb von Kulturgütern			
3417	Auszahlungen für den Erwerb von Beteiligungen			
3418	Auszahlungen für den Erwerb von kofinanzierten Schutzbauten			
<b>342</b>	<b>Auszahlungen aus der Gewährung von Darlehen sowie gewährten Vorschüssen</b>	<b>77.000,00</b>	<b>467.000,00</b>	<b>12.164,18</b>
3421	Auszahlungen von Darlehen an Träger des öffentlichen Rechts			
3422	Auszahlungen von Darlehen an Beteiligungen			
3423	Auszahlungen von Darlehen an Unternehmen und Haushalte			
3425	Auszahlungen von Vorschüssen und Anzahlungen	77.000,00	467.000,00	12.164,18
<b>343</b>	<b>Auszahlungen aus Kapitaltransfers</b>	<b>0,00</b>	<b>0,00</b>	<b>0,00</b>
3431	Kapitaltransferzahlungen an Träger des öffentlichen Rechts			
3432	Kapitaltransferzahlungen an Beteiligungen			
3433	Kapitaltransferzahlungen an Unternehmen (Finanzunternehmen)			
3434	Kapitaltransferzahlungen an Haushalte und Organisationen ohne Erwerbscharakter			
3435	Kapitaltransferzahlungen an das Ausland			
<b>34</b>	<b>Summe Auszahlungen investive Gebarung</b>	<b>198.000,00</b>	<b>771.000,00</b>	<b>473.305,27</b>
<b>SA2</b>	<b>Saldo (2) Geldfluss aus der investiven Gebarung (33 – 34)</b>	<b>-142.000,00</b>	<b>-289.000,00</b>	<b>-473.305,27</b>
<b>SA3</b>	<b>Saldo (3) Nettofinanzierungssaldo (Saldo 1 + Saldo 2)</b>	<b>-76.800,00</b>	<b>-105.300,00</b>	<b>-181.217,88</b>
<b>351</b>	<b>Einzahlungen aus der Aufnahme von Finanzschulden</b>	<b>0,00</b>	<b>0,00</b>	<b>0,00</b>
3511	Einzahlungen aus empfangenen Darlehen von öffentlichen Körperschaften und Rechtsträgern			
3512	Einzahlungen aus empfangenen Darlehen von Beteiligungen			
3513	Einzahlungen aus empfangenen Darlehen von Unternehmen und privaten Haushalten			
3514	Einzahlungen aus Finanzschulden (Finanzunternehmen)			
3515	Einzahlungen aus Aufnahmen von Leasingverbindlichkeiten			
<b>353</b>	<b>Einzahlungen infolge eines Kapitaltausches bei derivativen Finanzinstrumenten mit Grundgeschäft</b>	<b>0,00</b>	<b>0,00</b>	<b>0,00</b>
3530	Einzahlungen infolge eines Kapitaltausches bei derivativen Finanzinstrumenten mit Grundgeschäft			
<b>355</b>	<b>Einzahlungen aus dem Abgang von Finanzinstrumenten</b>	<b>0,00</b>	<b>0,00</b>	<b>0,00</b>

**Straßen- und Wasserbau, Verkehr (Gruppe 6)**

MVAG	Mittelverwendungs- und aufbringungsgruppen (1. und 2. Ebene)	VA 2024	VA 2023	RA 2022
3550	Einzahlungen aus dem Abgang von Finanzinstrumenten			
<b>35</b>	<b>Summe Einzahlungen aus der Finanzierungstätigkeit</b>	<b>0,00</b>	<b>0,00</b>	<b>0,00</b>
<b>361</b>	<b>Auszahlungen aus der Tilgung von Finanzschulden</b>	<b>0,00</b>	<b>0,00</b>	<b>0,00</b>
3611	Auszahlungen aus empfangenen Darlehen von öffentlichen Körperschaften und Rechtsträgern			
3612	Auszahlungen aus empfangenen Darlehen von Beteiligungen			
3613	Auszahlungen aus empfangenen Darlehen von Unternehmen und privaten Haushalten			
3614	Auszahlungen aus Finanzschulden			
3615	Auszahlungen aus Rückzahlungen von Leasingverbindlichkeiten			
<b>363</b>	<b>Auszahlungen infolge eines Kapitaltausches bei derivativen Finanzinstrumenten mit Grundgeschäft</b>	<b>0,00</b>	<b>0,00</b>	<b>0,00</b>
3630	Auszahlungen infolge eines Kapitaltausches bei derivativen Finanzinstrumenten mit Grundgeschäft			
<b>365</b>	<b>Auszahlungen für den Erwerb von Finanzinstrumenten</b>	<b>0,00</b>	<b>0,00</b>	<b>0,00</b>
3650	Auszahlungen für den Erwerb von Finanzinstrumenten			
<b>36</b>	<b>Summe Auszahlungen aus der Finanzierungstätigkeit</b>	<b>0,00</b>	<b>0,00</b>	<b>0,00</b>
<b>SA4</b>	<b>Saldo (4) Geldfluss aus der Finanzierungstätigkeit (35 – 36)</b>	<b>0,00</b>	<b>0,00</b>	<b>0,00</b>
<b>SA5</b>	<b>Saldo (5) Geldfluss aus der voranschlagswirksamen Gebarung (Saldo 3 + Saldo 4)</b>	<b>-76.800,00</b>	<b>-105.300,00</b>	<b>-181.217,88</b>

**Wirtschaftsförderung (Gruppe 7)**

MVAG	Mittelverwendungs- und aufbringungsgruppen (1. und 2. Ebene)	VA 2024	VA 2023	RA 2022
<b>311</b>	<b>Einzahlungen aus operativer Verwaltungstätigkeit</b>	<b>100,00</b>	<b>60.200,00</b>	<b>13.523,27</b>
3111	Einzahlungen aus eigenen Abgaben			
3112	Einzahlungen aus Ertragsanteilen			
3113	Einzahlungen aus Gebühren			
3114	Einzahlungen aus Leistungen	100,00	100,00	334,51
3115	Einzahlungen aus Besitz und wirtschaftlicher Tätigkeit			
3116	Einzahlungen aus Veräußerung von geringwertigen Wirtschaftsgütern (GWG) und sonstige Einzahlungen		60.100,00	13.188,76
<b>312</b>	<b>Einzahlungen aus Transfers</b>	<b>5.000,00</b>	<b>35.700,00</b>	<b>5.500,00</b>
3121	Transferzahlungen von Trägern des öffentlichen Rechts	5.000,00	35.700,00	5.500,00
3122	Transferzahlungen von Beteiligungen			
3123	Transferzahlungen von Unternehmen (inkl. Finanzunternehmen)			
3124	Transferzahlungen von Haushalten und Organisationen ohne Erwerbscharakter			
3125	Transferzahlungen vom Ausland			
3126	Investitions- und Tilgungszuschüsse zwischen Unternehmungen und Betrieben der Gebietskörperschaft und der Gebietskörperschaft			
<b>313</b>	<b>Einzahlungen aus Finanzerträgen</b>	<b>0,00</b>	<b>0,00</b>	<b>0,00</b>
3131	Einzahlungen aus Zinserträgen			
3132	Einzahlungen aus Zinsen aus derivativen Finanzinstrumenten mit und ohne Grundgeschäft			
3133	Einzahlungen aus Gewinnentnahmen von marktbestimmten Betrieben			
3134	Sonstige Einzahlungen aus Finanzerträgen			
3135	Einzahlungen aus Dividenden/Gewinnausschüttungen			
<b>31</b>	<b>Summe Einzahlungen operative Gebarung</b>	<b>5.100,00</b>	<b>95.900,00</b>	<b>19.023,27</b>
<b>321</b>	<b>Auszahlungen aus Personalaufwand</b>	<b>0,00</b>	<b>0,00</b>	<b>0,00</b>
3211	Auszahlungen für Personalaufwand (Bezüge, Nebengebühren, und Mehrleistungsvergütungen)			
3212	Auszahlungen für gesetzliche und freiwillige Sozialaufwendungen			
3213	Auszahlungen aus sonstigem Personalaufwand			
<b>322</b>	<b>Auszahlungen aus Sachaufwand</b>	<b>20.200,00</b>	<b>74.500,00</b>	<b>27.441,00</b>
3221	Auszahlungen für Gebrauchs- und Verbrauchsgüter, Handelswaren			
3222	Auszahlungen für Verwaltungs- und Betriebsaufwand	200,00		
3223	Auszahlungen für Leasing- und Mietaufwand			
3224	Auszahlungen für Instandhaltung	1.000,00	1.000,00	75,00
3225	Sonstige Auszahlungen aus Sachaufwand	19.000,00	73.500,00	27.366,00
3226	Auszahlungen aus der Inanspruchnahme von Haftungen			
<b>323</b>	<b>Auszahlungen aus Transfers</b>	<b>30.500,00</b>	<b>29.700,00</b>	<b>13.745,32</b>
3231	Transferzahlungen an Träger des öffentlichen Rechts			

**Wirtschaftsförderung (Gruppe 7)**

MVAG	Mittelverwendungs- und aufbringungsgruppen (1. und 2. Ebene)	VA 2024	VA 2023	RA 2022
3232	Transferzahlungen an Beteiligungen			
3233	Transferzahlungen an Unternehmen (inkl. Finanzunternehmen)	3.700,00	4.700,00	3.813,00
3234	Transferzahlungen an Haushalte und Organisationen ohne Erwerbscharakter	26.800,00	25.000,00	9.932,32
3235	Transferzahlungen an das Ausland			
3236	Investitions- und Tilgungszuschüsse zwischen Unternehmungen und Betrieben der Gebietskörperschaft und der Gebietskörperschaft			
<b>324</b>	<b>Auszahlungen aus Finanzaufwand</b>	<b>0,00</b>	<b>0,00</b>	<b>0,00</b>
3241	Auszahlungen für Zinsen			
3242	Auszahlungen für Zinsen aus derivativen Finanzinstrumenten mit und ohne Grundgeschäft			
3243	Auszahlungen aus Gewinnentnahmen von marktbestimmten Betrieben			
3244	Sonstige Auszahlungen aus Finanzaufwendungen			
<b>32</b>	<b>Summe Auszahlungen operative Gebarung</b>	<b>50.700,00</b>	<b>104.200,00</b>	<b>41.186,32</b>
<b>SA1</b>	<b>Saldo (1) Geldfluss aus der operativen Gebarung (31 – 32)</b>	<b>-45.600,00</b>	<b>-8.300,00</b>	<b>-22.163,05</b>
<b>331</b>	<b>Einzahlungen aus der Investitionstätigkeit</b>	<b>0,00</b>	<b>0,00</b>	<b>0,00</b>
3311	Einzahlungen aus der Veräußerung von immateriellem Vermögen			
3312	Einzahlungen aus der Veräußerung von Grundstücken und Grundstückeinrichtungen			
3313	Einzahlungen aus der Veräußerung von Gebäuden und Bauten			
3314	Einzahlungen aus der Veräußerung von technischen Anlagen, Fahrzeugen und Maschinen			
3315	Einzahlungen aus der Veräußerung von Amts-, Betriebs- und Geschäftsausstattung			
3316	Einzahlungen aus der Veräußerung von Kulturgütern			
3317	Einzahlungen aus der Veräußerung von Beteiligungen			
3318	Einzahlungen aus der Veräußerung von kofinanzierten Schutzbauten			
<b>332</b>	<b>Einzahlungen aus der Rückzahlung von Darlehen sowie gewährten Vorschüssen</b>	<b>0,00</b>	<b>0,00</b>	<b>0,00</b>
3321	Einzahlungen aus Darlehen an Träger des öffentlichen Rechts			
3322	Einzahlungen aus Darlehen an Beteiligungen			
3323	Einzahlungen aus Darlehen an Unternehmen und Haushalte			
3325	Einzahlungen aus Vorschüssen und Anzahlungen			
<b>333</b>	<b>Einzahlungen aus Kapitaltransfers</b>	<b>5.000,00</b>	<b>35.700,00</b>	<b>5.500,00</b>
3331	Kapitaltransferzahlungen von Trägern des öffentlichen Rechts	5.000,00	35.700,00	5.500,00
3332	Kapitaltransferzahlungen von Beteiligungen			
3333	Kapitaltransferzahlungen von Unternehmen			
3334	Kapitaltransferzahlungen von Haushalten und Organisationen ohne Erwerbscharakter			
3335	Kapitaltransferzahlungen vom Ausland			
<b>33</b>	<b>Summe Einzahlungen investive Gebarung</b>	<b>5.000,00</b>	<b>35.700,00</b>	<b>5.500,00</b>



## Wirtschaftsförderung (Gruppe 7)

MVAG	Mittelverwendungs- und aufbringungsgruppen (1. und 2. Ebene)	VA 2024	VA 2023	RA 2022
<b>341</b>	<b>Auszahlungen aus der Investitionstätigkeit</b>	<b>20.000,00</b>	<b>130.000,00</b>	<b>24.188,76</b>
3411	Auszahlungen für den Erwerb von immateriellem Vermögen			
3412	Auszahlungen für den Erwerb von Grundstücken und Grundstückseinrichtungen	20.000,00	130.000,00	24.188,76
3413	Auszahlungen für den Erwerb von Gebäuden und Bauten			
3414	Auszahlungen für den Erwerb von technischen Anlagen, Fahrzeugen und Maschinen			
3415	Auszahlungen für den Erwerb von Amts-, Betriebs- und Geschäftsausstattung			
3416	Auszahlungen für den Erwerb von Kulturgütern			
3417	Auszahlungen für den Erwerb von Beteiligungen			
3418	Auszahlungen für den Erwerb von kofinanzierten Schutzbauten			
<b>342</b>	<b>Auszahlungen aus der Gewährung von Darlehen sowie gewährten Vorschüssen</b>	<b>0,00</b>	<b>0,00</b>	<b>0,00</b>
3421	Auszahlungen von Darlehen an Träger des öffentlichen Rechts			
3422	Auszahlungen von Darlehen an Beteiligungen			
3423	Auszahlungen von Darlehen an Unternehmen und Haushalte			
3425	Auszahlungen von Vorschüssen und Anzahlungen			
<b>343</b>	<b>Auszahlungen aus Kapitaltransfers</b>	<b>50.500,00</b>	<b>58.000,00</b>	<b>104.041,66</b>
3431	Kapitaltransferzahlungen an Träger des öffentlichen Rechts			
3432	Kapitaltransferzahlungen an Beteiligungen			
3433	Kapitaltransferzahlungen an Unternehmen (Finanzunternehmen)	44.000,00	53.000,00	97.921,66
3434	Kapitaltransferzahlungen an Haushalte und Organisationen ohne Erwerbscharakter	6.500,00	5.000,00	6.120,00
3435	Kapitaltransferzahlungen an das Ausland			
<b>34</b>	<b>Summe Auszahlungen investive Gebarung</b>	<b>70.500,00</b>	<b>188.000,00</b>	<b>128.230,42</b>
<b>SA2</b>	<b>Saldo (2) Geldfluss aus der investiven Gebarung (33 – 34)</b>	<b>-65.500,00</b>	<b>-152.300,00</b>	<b>-122.730,42</b>
<b>SA3</b>	<b>Saldo (3) Nettofinanzierungssaldo (Saldo 1 + Saldo 2)</b>	<b>-111.100,00</b>	<b>-160.600,00</b>	<b>-144.893,47</b>
<b>351</b>	<b>Einzahlungen aus der Aufnahme von Finanzschulden</b>	<b>0,00</b>	<b>0,00</b>	<b>0,00</b>
3511	Einzahlungen aus empfangenen Darlehen von öffentlichen Körperschaften und Rechtsträgern			
3512	Einzahlungen aus empfangenen Darlehen von Beteiligungen			
3513	Einzahlungen aus empfangenen Darlehen von Unternehmen und privaten Haushalten			
3514	Einzahlungen aus Finanzschulden (Finanzunternehmen)			
3515	Einzahlungen aus Aufnahmen von Leasingverbindlichkeiten			
<b>353</b>	<b>Einzahlungen infolge eines Kapitaltausches bei derivativen Finanzinstrumenten mit Grundgeschäft</b>	<b>0,00</b>	<b>0,00</b>	<b>0,00</b>
3530	Einzahlungen infolge eines Kapitaltausches bei derivativen Finanzinstrumenten mit Grundgeschäft			
<b>355</b>	<b>Einzahlungen aus dem Abgang von Finanzinstrumenten</b>	<b>0,00</b>	<b>0,00</b>	<b>0,00</b>

**Wirtschaftsförderung (Gruppe 7)**

MVAG	Mittelverwendungs- und aufbringungsgruppen (1. und 2. Ebene)	VA 2024	VA 2023	RA 2022
3550	Einzahlungen aus dem Abgang von Finanzinstrumenten			
<b>35</b>	<b>Summe Einzahlungen aus der Finanzierungstätigkeit</b>	<b>0,00</b>	<b>0,00</b>	<b>0,00</b>
<b>361</b>	<b>Auszahlungen aus der Tilgung von Finanzschulden</b>	<b>0,00</b>	<b>0,00</b>	<b>0,00</b>
3611	Auszahlungen aus empfangenen Darlehen von öffentlichen Körperschaften und Rechtsträgern			
3612	Auszahlungen aus empfangenen Darlehen von Beteiligungen			
3613	Auszahlungen aus empfangenen Darlehen von Unternehmen und privaten Haushalten			
3614	Auszahlungen aus Finanzschulden			
3615	Auszahlungen aus Rückzahlungen von Leasingverbindlichkeiten			
<b>363</b>	<b>Auszahlungen infolge eines Kapitaltausches bei derivativen Finanzinstrumenten mit Grundgeschäft</b>	<b>0,00</b>	<b>0,00</b>	<b>0,00</b>
3630	Auszahlungen infolge eines Kapitaltausches bei derivativen Finanzinstrumenten mit Grundgeschäft			
<b>365</b>	<b>Auszahlungen für den Erwerb von Finanzinstrumenten</b>	<b>0,00</b>	<b>0,00</b>	<b>0,00</b>
3650	Auszahlungen für den Erwerb von Finanzinstrumenten			
<b>36</b>	<b>Summe Auszahlungen aus der Finanzierungstätigkeit</b>	<b>0,00</b>	<b>0,00</b>	<b>0,00</b>
<b>SA4</b>	<b>Saldo (4) Geldfluss aus der Finanzierungstätigkeit (35 – 36)</b>	<b>0,00</b>	<b>0,00</b>	<b>0,00</b>
<b>SA5</b>	<b>Saldo (5) Geldfluss aus der voranschlagswirksamen Gebarung (Saldo 3 + Saldo 4)</b>	<b>-111.100,00</b>	<b>-160.600,00</b>	<b>-144.893,47</b>

## Dienstleistungen (Gruppe 8)

MVAG	Mittelverwendungs- und aufbringungsgruppen (1. und 2. Ebene)	VA 2024	VA 2023	RA 2022
<b>311</b>	<b>Einzahlungen aus operativer Verwaltungstätigkeit</b>	<b>1.148.800,00</b>	<b>539.000,00</b>	<b>1.095.937,59</b>
3111	Einzahlungen aus eigenen Abgaben			
3112	Einzahlungen aus Ertragsanteilen			
3113	Einzahlungen aus Gebühren	358.800,00	359.800,00	358.782,14
3114	Einzahlungen aus Leistungen	4.000,00	27.000,00	33.834,88
3115	Einzahlungen aus Besitz und wirtschaftlicher Tätigkeit	113.600,00	86.800,00	45.358,36
3116	Einzahlungen aus Veräußerung von geringwertigen Wirtschaftsgütern (GWG) und sonstige Einzahlungen	672.400,00	65.400,00	657.962,21
<b>312</b>	<b>Einzahlungen aus Transfers</b>	<b>355.700,00</b>	<b>208.200,00</b>	<b>180.098,10</b>
3121	Transferzahlungen von Trägern des öffentlichen Rechts	354.800,00	207.300,00	180.098,10
3122	Transferzahlungen von Beteiligungen			
3123	Transferzahlungen von Unternehmen (inkl. Finanzunternehmen)	900,00	900,00	
3124	Transferzahlungen von Haushalten und Organisationen ohne Erwerbscharakter			
3125	Transferzahlungen vom Ausland			
3126	Investitions- und Tilgungszuschüsse zwischen Unternehmungen und Betrieben der Gebietskörperschaft und der Gebietskörperschaft			
<b>313</b>	<b>Einzahlungen aus Finanzerträgen</b>	<b>100,00</b>	<b>100,00</b>	<b>4.539,55</b>
3131	Einzahlungen aus Zinserträgen	100,00	100,00	4.539,55
3132	Einzahlungen aus Zinsen aus derivativen Finanzinstrumenten mit und ohne Grundgeschäft			
3133	Einzahlungen aus Gewinnentnahmen von marktbestimmten Betrieben			
3134	Sonstige Einzahlungen aus Finanzerträgen			
3135	Einzahlungen aus Dividenden/Gewinnausschüttungen			
<b>31</b>	<b>Summe Einzahlungen operative Gebarung</b>	<b>1.504.600,00</b>	<b>747.300,00</b>	<b>1.280.575,24</b>
<b>321</b>	<b>Auszahlungen aus Personalaufwand</b>	<b>309.400,00</b>	<b>168.100,00</b>	<b>144.194,54</b>
3211	Auszahlungen für Personalaufwand (Bezüge, Nebengebühren, und Mehrleistungsvergütungen)	253.300,00	135.800,00	116.283,93
3212	Auszahlungen für gesetzliche und freiwillige Sozialaufwendungen	56.100,00	32.300,00	27.910,61
3213	Auszahlungen aus sonstigem Personalaufwand			
<b>322</b>	<b>Auszahlungen aus Sachaufwand</b>	<b>810.800,00</b>	<b>456.200,00</b>	<b>999.485,88</b>
3221	Auszahlungen für Gebrauchs- und Verbrauchsgüter, Handelswaren	637.800,00	138.000,00	111.628,35
3222	Auszahlungen für Verwaltungs- und Betriebsaufwand	37.500,00	44.300,00	25.509,28
3223	Auszahlungen für Leasing- und Mietaufwand	2.600,00		8.588,74
3224	Auszahlungen für Instandhaltung	79.300,00	126.900,00	82.686,64
3225	Sonstige Auszahlungen aus Sachaufwand	53.600,00	147.000,00	771.072,87
3226	Auszahlungen aus der Inanspruchnahme von Haftungen			
<b>323</b>	<b>Auszahlungen aus Transfers</b>	<b>0,00</b>	<b>0,00</b>	<b>0,00</b>
3231	Transferzahlungen an Träger des öffentlichen Rechts			

## Dienstleistungen (Gruppe 8)

MVAG	Mittelverwendungs- und aufbringungsgruppen (1. und 2. Ebene)	VA 2024	VA 2023	RA 2022
3232	Transferzahlungen an Beteiligungen			
3233	Transferzahlungen an Unternehmen (inkl. Finanzunternehmen)			
3234	Transferzahlungen an Haushalte und Organisationen ohne Erwerbscharakter			
3235	Transferzahlungen an das Ausland			
3236	Investitions- und Tilgungszuschüsse zwischen Unternehmungen und Betrieben der Gebietskörperschaft und der Gebietskörperschaft			
<b>324</b>	<b>Auszahlungen aus Finanzaufwand</b>	<b>118.100,00</b>	<b>81.000,00</b>	<b>18.897,05</b>
3241	Auszahlungen für Zinsen	117.000,00	81.000,00	18.831,51
3242	Auszahlungen für Zinsen aus derivativen Finanzinstrumenten mit und ohne Grundgeschäft			
3243	Auszahlungen aus Gewinnentnahmen von marktbestimmten Betrieben			
3244	Sonstige Auszahlungen aus Finanzaufwendungen	1.100,00		65,54
<b>32</b>	<b>Summe Auszahlungen operative Gebarung</b>	<b>1.238.300,00</b>	<b>705.300,00</b>	<b>1.162.577,47</b>
<b>SA1</b>	<b>Saldo (1) Geldfluss aus der operativen Gebarung (31 – 32)</b>	<b>266.300,00</b>	<b>42.000,00</b>	<b>117.997,77</b>
<b>331</b>	<b>Einzahlungen aus der Investitionstätigkeit</b>	<b>20.000,00</b>	<b>15.000,00</b>	<b>885,00</b>
3311	Einzahlungen aus der Veräußerung von immateriellem Vermögen			
3312	Einzahlungen aus der Veräußerung von Grundstücken und Grundstückeinrichtungen	20.000,00	15.000,00	885,00
3313	Einzahlungen aus der Veräußerung von Gebäuden und Bauten			
3314	Einzahlungen aus der Veräußerung von technischen Anlagen, Fahrzeugen und Maschinen			
3315	Einzahlungen aus der Veräußerung von Amts-, Betriebs- und Geschäftsausstattung			
3316	Einzahlungen aus der Veräußerung von Kulturgütern			
3317	Einzahlungen aus der Veräußerung von Beteiligungen			
3318	Einzahlungen aus der Veräußerung von kofinanzierten Schutzbauten			
<b>332</b>	<b>Einzahlungen aus der Rückzahlung von Darlehen sowie gewährten Vorschüssen</b>	<b>0,00</b>	<b>0,00</b>	<b>2.040,00</b>
3321	Einzahlungen aus Darlehen an Träger des öffentlichen Rechts			
3322	Einzahlungen aus Darlehen an Beteiligungen			
3323	Einzahlungen aus Darlehen an Unternehmen und Haushalte			2.040,00
3325	Einzahlungen aus Vorschüssen und Anzahlungen			
<b>333</b>	<b>Einzahlungen aus Kapitaltransfers</b>	<b>76.000,00</b>	<b>182.300,00</b>	<b>109.980,86</b>
3331	Kapitaltransferzahlungen von Trägern des öffentlichen Rechts	60.000,00	157.300,00	75.792,55
3332	Kapitaltransferzahlungen von Beteiligungen			
3333	Kapitaltransferzahlungen von Unternehmen			
3334	Kapitaltransferzahlungen von Haushalten und Organisationen ohne Erwerbscharakter	16.000,00	25.000,00	34.188,31
3335	Kapitaltransferzahlungen vom Ausland			
<b>33</b>	<b>Summe Einzahlungen investive Gebarung</b>	<b>96.000,00</b>	<b>197.300,00</b>	<b>112.905,86</b>

## Dienstleistungen (Gruppe 8)

MVAG	Mittelverwendungs- und aufbringungsgruppen (1. und 2. Ebene)	VA 2024	VA 2023	RA 2022
<b>341</b>	<b>Auszahlungen aus der Investitionstätigkeit</b>	<b>877.000,00</b>	<b>635.500,00</b>	<b>820.457,47</b>
3411	Auszahlungen für den Erwerb von immateriellem Vermögen		15.400,00	
3412	Auszahlungen für den Erwerb von Grundstücken und Grundstückseinrichtungen	395.000,00	533.100,00	15.601,25
3413	Auszahlungen für den Erwerb von Gebäuden und Bauten	442.000,00	3.000,00	712.970,72
3414	Auszahlungen für den Erwerb von technischen Anlagen, Fahrzeugen und Maschinen	32.200,00	79.000,00	89.000,00
3415	Auszahlungen für den Erwerb von Amts-, Betriebs- und Geschäftsausstattung	7.800,00	5.000,00	2.885,50
3416	Auszahlungen für den Erwerb von Kulturgütern			
3417	Auszahlungen für den Erwerb von Beteiligungen			
3418	Auszahlungen für den Erwerb von kofinanzierten Schutzbauten			
<b>342</b>	<b>Auszahlungen aus der Gewährung von Darlehen sowie gewährten Vorschüssen</b>	<b>0,00</b>	<b>0,00</b>	<b>0,00</b>
3421	Auszahlungen von Darlehen an Träger des öffentlichen Rechts			
3422	Auszahlungen von Darlehen an Beteiligungen			
3423	Auszahlungen von Darlehen an Unternehmen und Haushalte			
3425	Auszahlungen von Vorschüssen und Anzahlungen			
<b>343</b>	<b>Auszahlungen aus Kapitaltransfers</b>	<b>0,00</b>	<b>0,00</b>	<b>0,00</b>
3431	Kapitaltransferzahlungen an Träger des öffentlichen Rechts			
3432	Kapitaltransferzahlungen an Beteiligungen			
3433	Kapitaltransferzahlungen an Unternehmen (Finanzunternehmen)			
3434	Kapitaltransferzahlungen an Haushalte und Organisationen ohne Erwerbscharakter			
3435	Kapitaltransferzahlungen an das Ausland			
<b>34</b>	<b>Summe Auszahlungen investive Gebarung</b>	<b>877.000,00</b>	<b>635.500,00</b>	<b>820.457,47</b>
<b>SA2</b>	<b>Saldo (2) Geldfluss aus der investiven Gebarung (33 – 34)</b>	<b>-781.000,00</b>	<b>-438.200,00</b>	<b>-707.551,61</b>
<b>SA3</b>	<b>Saldo (3) Nettofinanzierungssaldo (Saldo 1 + Saldo 2)</b>	<b>-514.700,00</b>	<b>-396.200,00</b>	<b>-589.553,84</b>
<b>351</b>	<b>Einzahlungen aus der Aufnahme von Finanzschulden</b>	<b>0,00</b>	<b>0,00</b>	<b>0,00</b>
3511	Einzahlungen aus empfangenen Darlehen von öffentlichen Körperschaften und Rechtsträgern			
3512	Einzahlungen aus empfangenen Darlehen von Beteiligungen			
3513	Einzahlungen aus empfangenen Darlehen von Unternehmen und privaten Haushalten			
3514	Einzahlungen aus Finanzschulden (Finanzunternehmen)			
3515	Einzahlungen aus Aufnahmen von Leasingverbindlichkeiten			
<b>353</b>	<b>Einzahlungen infolge eines Kapitaltausches bei derivativen Finanzinstrumenten mit Grundgeschäft</b>	<b>0,00</b>	<b>0,00</b>	<b>0,00</b>
3530	Einzahlungen infolge eines Kapitaltausches bei derivativen Finanzinstrumenten mit Grundgeschäft			
<b>355</b>	<b>Einzahlungen aus dem Abgang von Finanzinstrumenten</b>	<b>0,00</b>	<b>0,00</b>	<b>0,00</b>

**Dienstleistungen (Gruppe 8)**

MVAG	Mittelverwendungs- und aufbringungsgruppen (1. und 2. Ebene)	VA 2024	VA 2023	RA 2022
3550	Einzahlungen aus dem Abgang von Finanzinstrumenten			
<b>35</b>	<b>Summe Einzahlungen aus der Finanzierungstätigkeit</b>	<b>0,00</b>	<b>0,00</b>	<b>0,00</b>
<b>361</b>	<b>Auszahlungen aus der Tilgung von Finanzschulden</b>	<b>281.700,00</b>	<b>360.400,00</b>	<b>260.215,63</b>
3611	Auszahlungen aus empfangenen Darlehen von öffentlichen Körperschaften und Rechtsträgern			
3612	Auszahlungen aus empfangenen Darlehen von Beteiligungen			
3613	Auszahlungen aus empfangenen Darlehen von Unternehmen und privaten Haushalten			
3614	Auszahlungen aus Finanzschulden	281.700,00	360.400,00	260.215,63
3615	Auszahlungen aus Rückzahlungen von Leasingverbindlichkeiten			
<b>363</b>	<b>Auszahlungen infolge eines Kapitaltausches bei derivativen Finanzinstrumenten mit Grundgeschäft</b>	<b>0,00</b>	<b>0,00</b>	<b>0,00</b>
3630	Auszahlungen infolge eines Kapitaltausches bei derivativen Finanzinstrumenten mit Grundgeschäft			
<b>365</b>	<b>Auszahlungen für den Erwerb von Finanzinstrumenten</b>	<b>0,00</b>	<b>0,00</b>	<b>0,00</b>
3650	Auszahlungen für den Erwerb von Finanzinstrumenten			
<b>36</b>	<b>Summe Auszahlungen aus der Finanzierungstätigkeit</b>	<b>281.700,00</b>	<b>360.400,00</b>	<b>260.215,63</b>
<b>SA4</b>	<b>Saldo (4) Geldfluss aus der Finanzierungstätigkeit (35 – 36)</b>	<b>-281.700,00</b>	<b>-360.400,00</b>	<b>-260.215,63</b>
<b>SA5</b>	<b>Saldo (5) Geldfluss aus der voranschlagswirksamen Gebarung (Saldo 3 + Saldo 4)</b>	<b>-796.400,00</b>	<b>-756.600,00</b>	<b>-849.769,47</b>

## Finanzwirtschaft (Gruppe 9)

MVAG	Mittelverwendungs- und aufbringungsgruppen (1. und 2. Ebene)	VA 2024	VA 2023	RA 2022
<b>311</b>	<b>Einzahlungen aus operativer Verwaltungstätigkeit</b>	<b>1.768.800,00</b>	<b>1.739.400,00</b>	<b>1.796.575,38</b>
3111	Einzahlungen aus eigenen Abgaben	570.800,00	531.400,00	557.623,29
3112	Einzahlungen aus Ertragsanteilen	1.198.000,00	1.208.000,00	1.238.952,09
3113	Einzahlungen aus Gebühren			
3114	Einzahlungen aus Leistungen			
3115	Einzahlungen aus Besitz und wirtschaftlicher Tätigkeit			
3116	Einzahlungen aus Veräußerung von geringwertigen Wirtschaftsgütern (GWG) und sonstige Einzahlungen			
<b>312</b>	<b>Einzahlungen aus Transfers</b>	<b>60.000,00</b>	<b>41.900,00</b>	<b>108.426,48</b>
3121	Transferzahlungen von Trägern des öffentlichen Rechts	60.000,00	41.900,00	108.426,48
3122	Transferzahlungen von Beteiligungen			
3123	Transferzahlungen von Unternehmen (inkl. Finanzunternehmen)			
3124	Transferzahlungen von Haushalten und Organisationen ohne Erwerbscharakter			
3125	Transferzahlungen vom Ausland			
3126	Investitions- und Tilgungszuschüsse zwischen Unternehmungen und Betrieben der Gebietskörperschaft und der Gebietskörperschaft			
<b>313</b>	<b>Einzahlungen aus Finanzerträgen</b>	<b>300,00</b>	<b>300,00</b>	<b>323,99</b>
3131	Einzahlungen aus Zinserträgen	300,00	300,00	323,99
3132	Einzahlungen aus Zinsen aus derivativen Finanzinstrumenten mit und ohne Grundgeschäft			
3133	Einzahlungen aus Gewinnentnahmen von marktbestimmten Betrieben			
3134	Sonstige Einzahlungen aus Finanzerträgen			
3135	Einzahlungen aus Dividenden/Gewinnausschüttungen			
<b>31</b>	<b>Summe Einzahlungen operative Gebarung</b>	<b>1.829.100,00</b>	<b>1.781.600,00</b>	<b>1.905.325,85</b>
<b>321</b>	<b>Auszahlungen aus Personalaufwand</b>	<b>0,00</b>	<b>0,00</b>	<b>0,00</b>
3211	Auszahlungen für Personalaufwand (Bezüge, Nebengebühren, und Mehrleistungsvergütungen)			
3212	Auszahlungen für gesetzliche und freiwillige Sozialaufwendungen			
3213	Auszahlungen aus sonstigem Personalaufwand			
<b>322</b>	<b>Auszahlungen aus Sachaufwand</b>	<b>100,00</b>	<b>300,00</b>	<b>81,02</b>
3221	Auszahlungen für Gebrauchs- und Verbrauchsgüter, Handelswaren		200,00	
3222	Auszahlungen für Verwaltungs- und Betriebsaufwand			
3223	Auszahlungen für Leasing- und Mietaufwand			
3224	Auszahlungen für Instandhaltung			
3225	Sonstige Auszahlungen aus Sachaufwand	100,00	100,00	81,02
3226	Auszahlungen aus der Inanspruchnahme von Haftungen			
<b>323</b>	<b>Auszahlungen aus Transfers</b>	<b>0,00</b>	<b>0,00</b>	<b>0,00</b>
3231	Transferzahlungen an Träger des öffentlichen Rechts			

## Finanzwirtschaft (Gruppe 9)

MVAG	Mittelverwendungs- und aufbringungsgruppen (1. und 2. Ebene)	VA 2024	VA 2023	RA 2022
3232	Transferzahlungen an Beteiligungen			
3233	Transferzahlungen an Unternehmen (inkl. Finanzunternehmen)			
3234	Transferzahlungen an Haushalte und Organisationen ohne Erwerbscharakter			
3235	Transferzahlungen an das Ausland			
3236	Investitions- und Tilgungszuschüsse zwischen Unternehmungen und Betrieben der Gebietskörperschaft und der Gebietskörperschaft			
<b>324</b>	<b>Auszahlungen aus Finanzaufwand</b>	<b>2.100,00</b>	<b>1.800,00</b>	<b>1.763,06</b>
3241	Auszahlungen für Zinsen	100,00	100,00	9,82
3242	Auszahlungen für Zinsen aus derivativen Finanzinstrumenten mit und ohne Grundgeschäft			
3243	Auszahlungen aus Gewinnentnahmen von marktbestimmten Betrieben			
3244	Sonstige Auszahlungen aus Finanzaufwendungen	2.000,00	1.700,00	1.753,24
<b>32</b>	<b>Summe Auszahlungen operative Gebarung</b>	<b>2.200,00</b>	<b>2.100,00</b>	<b>1.844,08</b>
<b>SA1</b>	<b>Saldo (1) Geldfluss aus der operativen Gebarung (31 – 32)</b>	<b>1.826.900,00</b>	<b>1.779.500,00</b>	<b>1.903.481,77</b>
<b>331</b>	<b>Einzahlungen aus der Investitionstätigkeit</b>	<b>0,00</b>	<b>0,00</b>	<b>0,00</b>
3311	Einzahlungen aus der Veräußerung von immateriellem Vermögen			
3312	Einzahlungen aus der Veräußerung von Grundstücken und Grundstückeinrichtungen			
3313	Einzahlungen aus der Veräußerung von Gebäuden und Bauten			
3314	Einzahlungen aus der Veräußerung von technischen Anlagen, Fahrzeugen und Maschinen			
3315	Einzahlungen aus der Veräußerung von Amts-, Betriebs- und Geschäftsausstattung			
3316	Einzahlungen aus der Veräußerung von Kulturgütern			
3317	Einzahlungen aus der Veräußerung von Beteiligungen			
3318	Einzahlungen aus der Veräußerung von kofinanzierten Schutzbauten			
<b>332</b>	<b>Einzahlungen aus der Rückzahlung von Darlehen sowie gewährten Vorschüssen</b>	<b>0,00</b>	<b>0,00</b>	<b>0,00</b>
3321	Einzahlungen aus Darlehen an Träger des öffentlichen Rechts			
3322	Einzahlungen aus Darlehen an Beteiligungen			
3323	Einzahlungen aus Darlehen an Unternehmen und Haushalte			
3325	Einzahlungen aus Vorschüssen und Anzahlungen			
<b>333</b>	<b>Einzahlungen aus Kapitaltransfers</b>	<b>100,00</b>	<b>100,00</b>	<b>0,00</b>
3331	Kapitaltransferzahlungen von Trägern des öffentlichen Rechts			
3332	Kapitaltransferzahlungen von Beteiligungen			
3333	Kapitaltransferzahlungen von Unternehmen			
3334	Kapitaltransferzahlungen von Haushalten und Organisationen ohne Erwerbscharakter	100,00	100,00	
3335	Kapitaltransferzahlungen vom Ausland			
<b>33</b>	<b>Summe Einzahlungen investive Gebarung</b>	<b>100,00</b>	<b>100,00</b>	<b>0,00</b>



## Finanzwirtschaft (Gruppe 9)

MVAG	Mittelverwendungs- und aufbringungsgruppen (1. und 2. Ebene)	VA 2024	VA 2023	RA 2022
<b>341</b>	<b>Auszahlungen aus der Investitionstätigkeit</b>	<b>0,00</b>	<b>0,00</b>	<b>0,00</b>
3411	Auszahlungen für den Erwerb von immateriellem Vermögen			
3412	Auszahlungen für den Erwerb von Grundstücken und Grundstückseinrichtungen			
3413	Auszahlungen für den Erwerb von Gebäuden und Bauten			
3414	Auszahlungen für den Erwerb von technischen Anlagen, Fahrzeugen und Maschinen			
3415	Auszahlungen für den Erwerb von Amts-, Betriebs- und Geschäftsausstattung			
3416	Auszahlungen für den Erwerb von Kulturgütern			
3417	Auszahlungen für den Erwerb von Beteiligungen			
3418	Auszahlungen für den Erwerb von kofinanzierten Schutzbauten			
<b>342</b>	<b>Auszahlungen aus der Gewährung von Darlehen sowie gewährten Vorschüssen</b>	<b>0,00</b>	<b>0,00</b>	<b>0,00</b>
3421	Auszahlungen von Darlehen an Träger des öffentlichen Rechts			
3422	Auszahlungen von Darlehen an Beteiligungen			
3423	Auszahlungen von Darlehen an Unternehmen und Haushalte			
3425	Auszahlungen von Vorschüssen und Anzahlungen			
<b>343</b>	<b>Auszahlungen aus Kapitaltransfers</b>	<b>0,00</b>	<b>0,00</b>	<b>0,00</b>
3431	Kapitaltransferzahlungen an Träger des öffentlichen Rechts			
3432	Kapitaltransferzahlungen an Beteiligungen			
3433	Kapitaltransferzahlungen an Unternehmen (Finanzunternehmen)			
3434	Kapitaltransferzahlungen an Haushalte und Organisationen ohne Erwerbscharakter			
3435	Kapitaltransferzahlungen an das Ausland			
<b>34</b>	<b>Summe Auszahlungen investive Gebarung</b>	<b>0,00</b>	<b>0,00</b>	<b>0,00</b>
<b>SA2</b>	<b>Saldo (2) Geldfluss aus der investiven Gebarung (33 – 34)</b>	<b>100,00</b>	<b>100,00</b>	<b>0,00</b>
<b>SA3</b>	<b>Saldo (3) Nettofinanzierungssaldo (Saldo 1 + Saldo 2)</b>	<b>1.827.000,00</b>	<b>1.779.600,00</b>	<b>1.903.481,77</b>
<b>351</b>	<b>Einzahlungen aus der Aufnahme von Finanzschulden</b>	<b>0,00</b>	<b>0,00</b>	<b>0,00</b>
3511	Einzahlungen aus empfangenen Darlehen von öffentlichen Körperschaften und Rechtsträgern			
3512	Einzahlungen aus empfangenen Darlehen von Beteiligungen			
3513	Einzahlungen aus empfangenen Darlehen von Unternehmen und privaten Haushalten			
3514	Einzahlungen aus Finanzschulden (Finanzunternehmen)			
3515	Einzahlungen aus Aufnahmen von Leasingverbindlichkeiten			
<b>353</b>	<b>Einzahlungen infolge eines Kapitaltausches bei derivativen Finanzinstrumenten mit Grundgeschäft</b>	<b>0,00</b>	<b>0,00</b>	<b>0,00</b>
3530	Einzahlungen infolge eines Kapitaltausches bei derivativen Finanzinstrumenten mit Grundgeschäft			
<b>355</b>	<b>Einzahlungen aus dem Abgang von Finanzinstrumenten</b>	<b>0,00</b>	<b>0,00</b>	<b>0,00</b>

## Finanzwirtschaft (Gruppe 9)

MVAG	Mittelverwendungs- und aufbringungsgruppen (1. und 2. Ebene)	VA 2024	VA 2023	RA 2022
3550	Einzahlungen aus dem Abgang von Finanzinstrumenten			
<b>35</b>	<b>Summe Einzahlungen aus der Finanzierungstätigkeit</b>	<b>0,00</b>	<b>0,00</b>	<b>0,00</b>
<b>361</b>	<b>Auszahlungen aus der Tilgung von Finanzschulden</b>	<b>0,00</b>	<b>0,00</b>	<b>0,00</b>
3611	Auszahlungen aus empfangenen Darlehen von öffentlichen Körperschaften und Rechtsträgern			
3612	Auszahlungen aus empfangenen Darlehen von Beteiligungen			
3613	Auszahlungen aus empfangenen Darlehen von Unternehmen und privaten Haushalten			
3614	Auszahlungen aus Finanzschulden			
3615	Auszahlungen aus Rückzahlungen von Leasingverbindlichkeiten			
<b>363</b>	<b>Auszahlungen infolge eines Kapitaltausches bei derivativen Finanzinstrumenten mit Grundgeschäft</b>	<b>0,00</b>	<b>0,00</b>	<b>0,00</b>
3630	Auszahlungen infolge eines Kapitaltausches bei derivativen Finanzinstrumenten mit Grundgeschäft			
<b>365</b>	<b>Auszahlungen für den Erwerb von Finanzinstrumenten</b>	<b>0,00</b>	<b>0,00</b>	<b>0,00</b>
3650	Auszahlungen für den Erwerb von Finanzinstrumenten			
<b>36</b>	<b>Summe Auszahlungen aus der Finanzierungstätigkeit</b>	<b>0,00</b>	<b>0,00</b>	<b>0,00</b>
<b>SA4</b>	<b>Saldo (4) Geldfluss aus der Finanzierungstätigkeit (35 – 36)</b>	<b>0,00</b>	<b>0,00</b>	<b>0,00</b>
<b>SA5</b>	<b>Saldo (5) Geldfluss aus der voranschlagswirksamen Gebarung (Saldo 3 + Saldo 4)</b>	<b>1.827.000,00</b>	<b>1.779.600,00</b>	<b>1.903.481,77</b>

Querschnitt (Anlage 5b)



VQS- Pos.	Zuordnung der MVAG	Bezeichnung	Anmerkungen	Gesamt- Haushalt	Haushalt ohne Quasi-KG	Quasi-KG <sup>2</sup>
<b>Mittelaufbringung (Erträge bzw. Einzahlungen und erhaltene Kapitaltransfers)</b>						
10	3111	Einzahlungen aus eigenen Abgaben		570.800,00	570.800,00	
11	2112	Erträge aus Ertragsanteilen		1.198.000,00	1.198.000,00	
12	2113, 2114, 2115	Erträge aus Gebühren, Leistungen, Besitz und wirtschaftlicher Tätigkeit		533.000,00	67.700,00	465.300,00
13	2116	Erträge aus Veräußerungen, sonstige Erträge	ohne Gruppe (Konto) 806, 807, 899	674.300,00	2.100,00	672.200,00
14	2117	Nicht finanzierungswirksame operative Erträge	ohne Gruppe (Konto) 817, 819, 891			
15	212x	Erträge aus Transfers	ohne Gruppe (Konto) 813	601.800,00	279.500,00	322.300,00
16	213x	Finanzerträge	ohne Gruppe (Konto) 818, 821, 825, 826	400,00	300,00	100,00
17	333x	Erhaltene Kapitaltransfers		342.100,00	266.100,00	76.000,00
19	<b>Summe 1 (Mittelaufbringung bereinigt) <sup>3</sup></b>			<b>3.920.400,00</b>	<b>2.384.500,00</b>	<b>1.535.900,00</b>
<b>Mittelverwendung (Aufwendungen)</b>						
20	2211, 2212, 2213	Finanzierungswirksamer Personalaufwand		703.700,00	549.200,00	154.500,00
21	2221 - 2225	Finanzierungswirksamer Sachaufwand	ohne Gruppe (Konto) 799	1.193.200,00	454.300,00	738.900,00
22	2226	Verluste aus dem Abgang von Anlagevermögen, Rückstellungen für ausstehende Rechnungen	nur Gruppe (Konto) 683, 688			
23	223x	Transferaufwand	ohne Gruppe (Konto) 696, 761	1.065.600,00	1.065.600,00	
24	224x	Finanzaufwand	ohne Gruppe (Konto) 652, 654, 682, 694, 697, 699	136.400,00	31.700,00	104.700,00
29	<b>Summe 2 (Mittelverwendung bereinigt) <sup>3</sup></b>			<b>3.098.900,00</b>	<b>2.100.800,00</b>	<b>998.100,00</b>
<b>Vermögensbildung (Sachanlagevermögen), inkl. Vorräte</b>						
30	341x	Immaterielle Vermögenswerte und Sachanlagen (Zugang/Auszahlungen)	ohne Gruppe (Konto) 080-083	2.050.800,00	1.198.800,00	852.000,00
31	331x	Immaterielle Vermögenswerte und Sachanlagen (Abgang/Einzahlungen)	ohne Gruppe (Konto) 080-083, 800-806 (Abgang mit Minus erfassen)	20.000,00	20.000,00	
32	3221	Vorräte (Saldo/Auszahlungen)	ohne Unterklasse 40-48			
39	<b>Summe 3 (Vermögensbildung bereinigt) <sup>3</sup></b>			<b>2.070.800,00</b>	<b>1.218.800,00</b>	<b>852.000,00</b>
49	<b>Saldo = Summe 1 - Summe 2 - Summe 3</b>			<b>-1.249.300,00</b>	<b>-935.100,00</b>	<b>-314.200,00</b>

VQS-Pos.	Zuordnung der MVAG	Bezeichnung	Anmerkungen	Gesamt-Haushalt	Haushalt ohne Quasi-KG	Quasi-KG <sup>2</sup>
<b>Überrechnung Quasi-Kapitalgesellschaften (Quasi-KG) gemäß ESVG</b>						
50	2301	Entnahmen von Haushaltsrücklagen		n.a.	n.a.	400.000,00
51	2401	Zuweisungen an Haushaltsrücklagen		n.a.	n.a.	
52	332x	Einzahlungen aus der Rückzahlung von Darlehen sowie gewährten Vorschüssen	ohne Gruppe (Konto) 273, 280-282	n.a.	n.a.	
53	342x	Auszahlungen aus der Gewährung von Darlehen sowie gewährten Vorschüssen	ohne Gruppe (Konto) 273, 280-282	n.a.	n.a.	
54	351x	Einzahlungen aus der Aufnahme von Finanzschulden		n.a.	n.a.	
55	361x	Auszahlungen aus der Tilgung von Finanzschulden		n.a.	n.a.	-261.700,00
59	<b>Überrechnung Quasi-KG Summe aus Position 49 (Quasi-KG) und Position 50 bis 55</b>			<b>n.a.</b>	<b>n.a.</b>	<b>-175.900,00</b>
60	<b>Finanzierungssaldo (Voranschlag) aus Position 49 (Haushalt ohne Quasi-KG) und Position 59 (Quasi-KG) <sup>1</sup></b>			<b>n.a.</b>	<b>-1.111.000,00</b>	<b>n.a.</b>
61	<b>Erläuterungen der Gebietskörperschaft (optional)</b>					

1) Entsprechend den Bestimmungen des Artikel 15 Abs. 1 Österreichischer Stabilitätspakt sind die Daten bzw. Grobplanungen der Gemeinden landesweise im Wege der Länder vorzulegen, das ausgewiesene Einzelergebnis der Gemeinde zum Finanzierungssaldo gemäß Pos. 60 hat nur bedingte Aussagekraft für das Gesamtergebnis der Haushaltskoordinierung.

2) Quasi-Kapitalgesellschaften außerhalb des Sektors Staat gemäß ESVG (Ansatz 85-89).

3) Mittelaufbringung und -verwendung sowie Vermögensbildung bereinigt näherungsweise im Sinne der Einnahmen und Ausgaben gemäß ESVG.

Ergebnis- und Finanzierungsvoranschlag Detailnachweis





	MVAG	VC QU	Ergebnisvoranschlag			Finanzierungsvoranschlag				
			EH	FH	VA 2024	VA 2023	RA 2022	VA 2024	VA 2023	RA 2022
<b>0 Vertretungskörper und allgemeine Verwaltung</b>										
<b>00</b>	<b>Gewählte Gemeindeorgane</b>									
<b>000</b>	<b>Gewählte Gemeindeorgane</b>									
<b>000000</b>	<b>Gewählte Gemeindeorgane</b>									
<b>Operative Gebarung</b>										
<b>SU 21 / 31</b>	<b>Summe Erträge / Einzahlungen operative Gebarung</b>			<b>0,00</b>	<b>0,00</b>	<b>0,00</b>	<b>0,00</b>	<b>0,00</b>	<b>0,00</b>	
1/000000-670000	VERSICHERUNGEN	2222	3222	24	3.000,00	3.000,00	2.685,20	3.000,00	3.000,00	2.685,20
1/000000-720000	Kostenbeiträge (Kostensätze) für Leistungen	2225	3225	24	3.300,00			3.300,00		
1/000000-721000	BEZÜGE DER ORGANE	2225	3225	22	150.000,00	110.000,00	102.460,78	150.000,00	110.000,00	102.460,78
1/000000-721100	DIÄTEN, REISEGEBÜHREN	2225	3225	22	1.200,00	1.200,00	611,10	1.200,00	1.200,00	611,10
1/000000-723000	Bürgerm.Ausflug	2225	3225	24	2.000,00		743,49	2.000,00		743,49
1/000000-728000	Entgelte für sonstige Leistungen	2225	3225		3.200,00			3.200,00		
1/000000-729000	Sonstige Aufwendungen	2225	3225	24	400,00			400,00		
1/000000-757000	SCHULUNG D. GDE.FUNKTIONÄRE	2234	3234	27		3.200,00	3.333,45		3.200,00	3.333,45
<b>SU 22 / 32</b>	<b>Summe Aufwendungen / Auszahlungen operative Gebarung</b>				<b>163.100,00</b>	<b>117.400,00</b>	<b>109.834,02</b>	<b>163.100,00</b>	<b>117.400,00</b>	<b>109.834,02</b>
<b>SA 0 / SA 1</b>	<b>(0) Nettoergebnis (21 - 22) / (1) Geldfluss operative Gebarung (31 – 32)</b>				<b>-163.100,00</b>	<b>-117.400,00</b>	<b>-109.834,02</b>	<b>-163.100,00</b>	<b>-117.400,00</b>	<b>-109.834,02</b>
<b>SA01</b>	<b>Saldo (01) Haushaltsrücklagen (230 - 240)</b>				<b>0,00</b>	<b>0,00</b>	<b>0,00</b>	<b>0,00</b>	<b>0,00</b>	<b>0,00</b>
<b>SA00</b>	<b>Saldo (00) Nettoergebnis nach Haushaltsrücklagen (Saldo 0 + Saldo 01)</b>				<b>-163.100,00</b>	<b>-117.400,00</b>	<b>-109.834,02</b>			
<b>Investive Gebarung</b>										
<b>SU 33</b>	<b>Summe Einzahlungen investive Gebarung</b>							<b>0,00</b>	<b>0,00</b>	<b>0,00</b>
<b>SU 34</b>	<b>Summe Auszahlungen investive Gebarung</b>							<b>0,00</b>	<b>0,00</b>	<b>0,00</b>
<b>SA2</b>	<b>Saldo (2) Geldfluss aus der Investiven Gebarung (33 – 34)</b>							<b>0,00</b>	<b>0,00</b>	<b>0,00</b>
<b>SA3</b>	<b>Saldo (3) Nettofinanzierungssaldo (Saldo 1 + Saldo 2)</b>							<b>-163.100,00</b>	<b>-117.400,00</b>	<b>-109.834,02</b>
<b>Finanzierungstätigkeit</b>										
<b>SU 35</b>	<b>Summe Einzahlungen aus der Finanzierungstätigkeit</b>							<b>0,00</b>	<b>0,00</b>	<b>0,00</b>
<b>SU 36</b>	<b>Summe Auszahlungen aus der Finanzierungstätigkeit</b>							<b>0,00</b>	<b>0,00</b>	<b>0,00</b>
<b>SA4</b>	<b>Saldo (4) Geldfluss aus der Finanzierungstätigkeit (35 – 36)</b>							<b>0,00</b>	<b>0,00</b>	<b>0,00</b>
<b>SA5</b>	<b>Saldo (5) Geldfluss aus der voranschlagswirksamen Gebarung (Saldo 3 + Saldo 4)</b>							<b>-163.100,00</b>	<b>-117.400,00</b>	<b>-109.834,02</b>
<b>01</b>	<b>Hauptverwaltung</b>									
<b>010</b>	<b>Zentralamt</b>									
<b>010000</b>	<b>Zentralamt</b>									
<b>Operative Gebarung</b>										
2/010000+813000	Erträge aus der Auflösung von Investitionszuschüssen (Kapitaltransfers)	2127			500,00	500,00	528,74			

		MVAG		VC QU	Ergebnisvoranschlag			Finanzierungsvoranschlag		
		EH	FH		VA 2024	VA 2023	RA 2022	VA 2024	VA 2023	RA 2022
2/010000+816000	ERSÄTZE SACHAUFW. GEMEINDEAMT BETRI	2114	3114	13	14.800,00	14.800,00	14.520,29	14.800,00	14.800,00	14.520,29
2/010000+816100	ERSATZ FÜR AUFWENDUNGEN DES GEMEIND	2114	3114	13		500,00	587,13		500,00	587,13
2/010000+816200	PERSONALKOSTENERS. VERW. ABA u. WVA	2114	3114	13		49.100,00	48.890,39		49.100,00	48.890,39
2/010000+816300	VERGÜTUNG REINIGUNGSARBEITEN	2114	3114	13		1.300,00	1.436,00		1.300,00	1.436,00
2/010000+817000	Erträge aus der Auflösung von sonstigen Rückstellungen	2117			9.900,00		3.450,57			
2/010000+829000	DRUCKSORTENVERKAUF	2116	3116	18	300,00	300,00	462,79	300,00	300,00	462,79
2/010000+863000	Transfers von sonstigen Trägern öffentlichen Rechts und Sozialversicherungsträgern	2121	3121	15		200,00	2.107,89		200,00	2.107,89
<b>SU 21 / 31</b>	<b>Summe Erträge / Einzahlungen operative Gebarung</b>				<b>25.500,00</b>	<b>66.700,00</b>	<b>71.983,80</b>	<b>15.100,00</b>	<b>66.200,00</b>	<b>68.004,49</b>
1/010000-400000	GERINGWERTIGE WIRTSCHAFTSGÜTER	2221	3221	23	2.000,00	2.000,00	901,26	2.000,00	2.000,00	901,26
1/010000-451000	BEHEIZUNG	2221	3221	23	2.100,00	2.000,00	1.562,99	2.100,00	2.000,00	1.562,99
1/010000-454000	REINIGUNG	2221	3221	23	500,00	800,00	414,35	500,00	800,00	414,35
1/010000-456000	BÜROMATERIAL	2221	3221	23	1.400,00	1.300,00	439,26	1.400,00	1.300,00	439,26
1/010000-457000	GESETZBL.ZEITSCHR.FORMULARE	2221	3221	23	600,00	600,00	379,86	600,00	600,00	379,86
1/010000-510000	BEZÜGE VERTRAGSBED.SCHEMA I	2211	3211	20	170.000,00	150.000,00	137.680,63	170.000,00	150.000,00	137.680,63
1/010000-511000	BEZÜGE GANZJ. ARBEITER VB	2211	3211	20	9.000,00	8.500,00	7.751,34	9.000,00	8.500,00	7.751,34
1/010000-565000	MEHRLEISTUNGSENTSCHÄDIGUNGEN	2211	3211	20	5.000,00	3.600,00	3.017,41	5.000,00	3.600,00	3.017,41
1/010000-569000	NEBENGEBÜHREN-FEHLGELDENTSCH.	2211	3211	20	1.000,00	900,00	1.866,71	1.000,00	900,00	1.866,71
1/010000-580000	Dienstgeberbeitrag (FBAF)	2212	3212	20	7.000,00	6.400,00	5.846,76	7.000,00	6.400,00	5.846,76
1/010000-582000	DGB Sozialversicherung	2212	3212	20	39.000,00	35.300,00	32.328,39	39.000,00	35.300,00	32.328,39
1/010000-592000	Dotierung von Rückstellungen für Jubiläumswendungen	2214			2.900,00		1.777,60			
1/010000-600000	BELEUCHTUNG	2222	3222	24	1.400,00	1.300,00	506,17	1.400,00	1.300,00	506,17
1/010000-614000	INSTANDHALTUNG DER GEBÄUDE	2224	3224	24	1.000,00	2.000,00	933,70	1.000,00	2.000,00	933,70
1/010000-616000	INSTANDHALTUNG DER MASCHINEN	2224	3224	24	1.500,00	2.500,00	12.348,26	1.500,00	2.500,00	12.348,26
1/010000-618000	INSTANDHALTUNG D.BÜROEINRICHT.	2224	3224	24	600,00	600,00	4.549,98	600,00	600,00	4.549,98
1/010000-630000	PORTOGEBÜHREN	2222	3222	24	1.300,00	1.200,00	1.210,28	1.300,00	1.200,00	1.210,28
1/010000-631000	TELEFONGEBÜHREN	2222	3222	24	2.200,00	1.900,00	1.803,33	2.200,00	1.900,00	1.803,33
1/010000-640100	Beratungskosten	2222	3222	24	2.600,00	3.000,00	1.544,24	2.600,00	3.000,00	1.544,24
1/010000-670000	VERSICHERUNGEN	2222	3222	24	4.500,00	3.800,00	3.489,32	4.500,00	3.800,00	3.489,32
1/010000-680000	Planmäßige Abschreibung	2226			6.400,00	6.900,00	7.796,98			
1/010000-700000	Software	2223	3223	24	14.000,00	13.500,00	5.224,34	14.000,00	13.500,00	5.224,34
1/010000-720000	KOSTENERSATZ F. LEISTUNGEN	2225	3225	24	2.800,00	5.200,00	2.544,95	2.800,00	5.200,00	2.544,95

		MVAG VC QU			Ergebnisvoranschlag			Finanzierungsvoranschlag		
		EH	FH		VA 2024	VA 2023	RA 2022	VA 2024	VA 2023	RA 2022
1/010000-724000	REISEGEBÜHREN	2225	3225	24	500,00	1.500,00	24,44	500,00	1.500,00	24,44
1/010000-728000	Entgelte für sonstige Leistungen	2225	3225	24	100,00	200,00		100,00	200,00	
1/010000-760000	PENSIONEN UND SONSTIGE RUHEBEZÜGE	2234	3234	21	58.000,00	57.000,00	46.536,69	58.000,00	57.000,00	46.536,69
<b>SU 22 / 32</b>	<b>Summe Aufwendungen / Auszahlungen operative Gebarung</b>				<b>337.400,00</b>	<b>312.000,00</b>	<b>282.479,24</b>	<b>328.100,00</b>	<b>305.100,00</b>	<b>272.904,66</b>
<b>SA 0 / SA 1</b>	<b>(0) Nettoergebnis (21 - 22) / (1) Geldfluss operative Gebarung (31 - 32)</b>				<b>-311.900,00</b>	<b>-245.300,00</b>	<b>-210.495,44</b>	<b>-313.000,00</b>	<b>-238.900,00</b>	<b>-204.900,17</b>
2/010000+894001	Entnahmen von zweckgebundenen Haushaltsrücklagen		2301		213.000,00	214.000,00				
1/010000-794001	Zuweisung an zweckgebundene Haushaltsrücklagen		2401				16,04			
<b>SA01</b>	<b>Saldo (01) Haushaltsrücklagen (230 - 240)</b>				<b>213.000,00</b>	<b>214.000,00</b>	<b>-16,04</b>	<b>0,00</b>	<b>0,00</b>	<b>0,00</b>
<b>SA00</b>	<b>Saldo (00) Nettoergebnis nach Haushaltsrücklagen (Saldo 0 + Saldo 01)</b>				<b>-98.900,00</b>	<b>-31.300,00</b>	<b>-210.511,48</b>			
<b>Investive Gebarung</b>										
<b>SU 33</b>	<b>Summe Einzahlungen investive Gebarung</b>							<b>0,00</b>	<b>0,00</b>	<b>0,00</b>
1/010000-020000	ANKAUF VON MASCHINEN		3414	2 41				1.000,00	3.500,00	
1/010000-042000	AMTSAUSSTATTUNG		3415	2 41				1.000,00	3.800,00	993,39
<b>SU 34</b>	<b>Summe Auszahlungen investive Gebarung</b>							<b>2.000,00</b>	<b>7.300,00</b>	<b>993,39</b>
<b>SA2</b>	<b>Saldo (2) Geldfluss aus der Investiven Gebarung (33 - 34)</b>							<b>-2.000,00</b>	<b>-7.300,00</b>	<b>-993,39</b>
<b>SA3</b>	<b>Saldo (3) Nettofinanzierungssaldo (Saldo 1 + Saldo 2)</b>							<b>-315.000,00</b>	<b>-246.200,00</b>	<b>-205.893,56</b>
<b>Finanzierungstätigkeit</b>										
<b>SU 35</b>	<b>Summe Einzahlungen aus der Finanzierungstätigkeit</b>							<b>0,00</b>	<b>0,00</b>	<b>0,00</b>
<b>SU 36</b>	<b>Summe Auszahlungen aus der Finanzierungstätigkeit</b>							<b>0,00</b>	<b>0,00</b>	<b>0,00</b>
<b>SA4</b>	<b>Saldo (4) Geldfluss aus der Finanzierungstätigkeit (35 - 36)</b>							<b>0,00</b>	<b>0,00</b>	<b>0,00</b>
<b>SA5</b>	<b>Saldo (5) Geldfluss aus der voranschlagswirksamen Gebarung (Saldo 3 + Saldo 4)</b>							<b>-315.000,00</b>	<b>-246.200,00</b>	<b>-205.893,56</b>
<b>015</b>	<b>Pressestelle, Amtsblatt und Öffentlichkeitsarbeit</b>									
<b>015000</b>	<b>Pressestelle, Amtsblatt und Öffentlichkeitsarbeit</b>									
<b>Operative Gebarung</b>										
2/015000+810000	Werbeeinschaltungen		2114	3114 13	3.300,00	3.000,00	2.655,00	3.300,00	3.000,00	3.055,00
<b>SU 21 / 31</b>	<b>Summe Erträge / Einzahlungen operative Gebarung</b>				<b>3.300,00</b>	<b>3.000,00</b>	<b>2.655,00</b>	<b>3.300,00</b>	<b>3.000,00</b>	<b>3.055,00</b>
1/015000-457000	DRUCKWERKE		2221	3221 23	5.100,00	5.000,00	4.625,50	5.100,00	5.000,00	4.625,50
1/015000-728000	Entgelte für sonstige Leistungen, Werbung		2225	3225 24	500,00	500,00	991,68	500,00	500,00	991,68
<b>SU 22 / 32</b>	<b>Summe Aufwendungen / Auszahlungen operative Gebarung</b>				<b>5.600,00</b>	<b>5.500,00</b>	<b>5.617,18</b>	<b>5.600,00</b>	<b>5.500,00</b>	<b>5.617,18</b>
<b>SA 0 / SA 1</b>	<b>(0) Nettoergebnis (21 - 22) / (1) Geldfluss operative Gebarung (31 - 32)</b>				<b>-2.300,00</b>	<b>-2.500,00</b>	<b>-2.962,18</b>	<b>-2.300,00</b>	<b>-2.500,00</b>	<b>-2.562,18</b>
<b>SA01</b>	<b>Saldo (01) Haushaltsrücklagen (230 - 240)</b>				<b>0,00</b>	<b>0,00</b>	<b>0,00</b>	<b>0,00</b>	<b>0,00</b>	<b>0,00</b>
<b>SA00</b>	<b>Saldo (00) Nettoergebnis nach Haushaltsrücklagen (Saldo 0 + Saldo 01)</b>				<b>-2.300,00</b>	<b>-2.500,00</b>	<b>-2.962,18</b>			
<b>Investive Gebarung</b>										
<b>SU 33</b>	<b>Summe Einzahlungen investive Gebarung</b>							<b>0,00</b>	<b>0,00</b>	<b>0,00</b>

	MVAG	VC QU	Ergebnisvoranschlag			Finanzierungsvoranschlag						
			EH	FH	VA 2024	VA 2023	RA 2022	VA 2024	VA 2023	RA 2022		
SU 34								0,00	0,00	0,00		
SA2								0,00	0,00	0,00		
SA3								-2.300,00	-2.500,00	-2.562,18		
<b>Finanzierungstätigkeit</b>												
SU 35								0,00	0,00	0,00		
SU 36								0,00	0,00	0,00		
SA4								0,00	0,00	0,00		
SA5								-2.300,00	-2.500,00	-2.562,18		
019												
019000												
<b>Operative Gebarung</b>												
SU 21 / 31					0,00	0,00	0,00	0,00	0,00	0,00		
1/019000-723000			REPRÄSENTATIONS-	2225	3225	24	1.500,00	1.800,00	911,28	1.500,00	1.800,00	911,28
SU 22 / 32					1.500,00	1.800,00	911,28	1.500,00	1.800,00	911,28		
SA 0 / SA 1					-1.500,00	-1.800,00	-911,28	-1.500,00	-1.800,00	-911,28		
SA01					0,00	0,00	0,00	0,00	0,00	0,00		
SA00					-1.500,00	-1.800,00	-911,28					
<b>Investive Gebarung</b>												
SU 33								0,00	0,00	0,00		
SU 34								0,00	0,00	0,00		
SA2								0,00	0,00	0,00		
SA3								-1.500,00	-1.800,00	-911,28		
<b>Finanzierungstätigkeit</b>												
SU 35								0,00	0,00	0,00		
SU 36								0,00	0,00	0,00		
SA4								0,00	0,00	0,00		
SA5								-1.500,00	-1.800,00	-911,28		
02												
022												
022100												
<b>Operative Gebarung</b>												
SU 21 / 31					0,00	0,00	0,00	0,00	0,00	0,00		
1/022100-752000			BEITR. STANDES-	2231	3231	26	15.200,00	12.800,00	12.602,65	15.200,00	12.800,00	12.602,65
SU 22 / 32			u.STAATSBÜRGERSCHAF				15.200,00	12.800,00	12.602,65	15.200,00	12.800,00	12.602,65

	MVAG	VC QU	Ergebnisvoranschlag			Finanzierungsvoranschlag				
			EH	FH	VA 2024	VA 2023	RA 2022	VA 2024	VA 2023	RA 2022
<b>SA 0 / SA 1</b>	<b>(0) Nettoergebnis (21 - 22) / (1) Geldfluss operative Gebarung (31 - 32)</b>				<b>-15.200,00</b>	<b>-12.800,00</b>	<b>-12.602,65</b>	<b>-15.200,00</b>	<b>-12.800,00</b>	<b>-12.602,65</b>
SA01	Saldo (01) Haushaltsrücklagen (230 - 240)				0,00	0,00	0,00	0,00	0,00	0,00
SA00	Saldo (00) Nettoergebnis nach Haushaltsrücklagen (Saldo 0 + Saldo 01)				<b>-15.200,00</b>	<b>-12.800,00</b>	<b>-12.602,65</b>			
<b>Investive Gebarung</b>										
SU 33	Summe Einzahlungen investive Gebarung							0,00	0,00	0,00
SU 34	Summe Auszahlungen investive Gebarung							0,00	0,00	0,00
SA2	Saldo (2) Geldfluss aus der Investiven Gebarung (33 - 34)							0,00	0,00	0,00
SA3	Saldo (3) Nettofinanzierungssaldo (Saldo 1 + Saldo 2)							<b>-15.200,00</b>	<b>-12.800,00</b>	<b>-12.602,65</b>
<b>Finanzierungstätigkeit</b>										
SU 35	Summe Einzahlungen aus der Finanzierungstätigkeit							0,00	0,00	0,00
SU 36	Summe Auszahlungen aus der Finanzierungstätigkeit							0,00	0,00	0,00
SA4	Saldo (4) Geldfluss aus der Finanzierungstätigkeit (35 - 36)							0,00	0,00	0,00
SA5	Saldo (5) Geldfluss aus der voranschlagswirksamen Gebarung (Saldo 3 + Saldo 4)							<b>-15.200,00</b>	<b>-12.800,00</b>	<b>-12.602,65</b>
<b>024</b>	<b>Wahlamt</b>									
<b>024000</b>	<b>Wahlamt</b>									
<b>Operative Gebarung</b>										
2/024000+816000	KOSTENBEITRÄGE FÜR WAHLEN	2114 3114 13			1.000,00	1.000,00	1.253,95	1.000,00	1.000,00	1.253,95
SU 21 / 31	Summe Erträge / Einzahlungen operative Gebarung				<b>1.000,00</b>	<b>1.000,00</b>	<b>1.253,95</b>	<b>1.000,00</b>	<b>1.000,00</b>	<b>1.253,95</b>
1/024000-728000	KOSTEN DER WAHLEN	2225 3225 24			3.000,00	1.000,00	166,44	3.000,00	1.000,00	166,44
SU 22 / 32	Summe Aufwendungen / Auszahlungen operative Gebarung				<b>3.000,00</b>	<b>1.000,00</b>	<b>166,44</b>	<b>3.000,00</b>	<b>1.000,00</b>	<b>166,44</b>
<b>SA 0 / SA 1</b>	<b>(0) Nettoergebnis (21 - 22) / (1) Geldfluss operative Gebarung (31 - 32)</b>				<b>-2.000,00</b>	<b>0,00</b>	<b>1.087,51</b>	<b>-2.000,00</b>	<b>0,00</b>	<b>1.087,51</b>
SA01	Saldo (01) Haushaltsrücklagen (230 - 240)				0,00	0,00	0,00	0,00	0,00	0,00
SA00	Saldo (00) Nettoergebnis nach Haushaltsrücklagen (Saldo 0 + Saldo 01)				<b>-2.000,00</b>	<b>0,00</b>	<b>1.087,51</b>			
<b>Investive Gebarung</b>										
SU 33	Summe Einzahlungen investive Gebarung							0,00	0,00	0,00
SU 34	Summe Auszahlungen investive Gebarung							0,00	0,00	0,00
SA2	Saldo (2) Geldfluss aus der Investiven Gebarung (33 - 34)							0,00	0,00	0,00
SA3	Saldo (3) Nettofinanzierungssaldo (Saldo 1 + Saldo 2)							<b>-2.000,00</b>	<b>0,00</b>	<b>1.087,51</b>
<b>Finanzierungstätigkeit</b>										
SU 35	Summe Einzahlungen aus der Finanzierungstätigkeit							0,00	0,00	0,00
SU 36	Summe Auszahlungen aus der Finanzierungstätigkeit							0,00	0,00	0,00
SA4	Saldo (4) Geldfluss aus der Finanzierungstätigkeit (35 - 36)							0,00	0,00	0,00
SA5	Saldo (5) Geldfluss aus der voranschlagswirksamen Gebarung (Saldo 3 + Saldo 4)							<b>-2.000,00</b>	<b>0,00</b>	<b>1.087,51</b>

		MVAG VC QU		Ergebnisvoranschlag			Finanzierungsvoranschlag		
		EH	FH	VA 2024	VA 2023	RA 2022	VA 2024	VA 2023	RA 2022
<b>029</b>	<b>Amtsgebäude</b>								
<b>029000</b>	<b>Amtsgebäude</b>								
<b>Operative Gebarung</b>									
2/029000+813000	Erträge aus der Auflösung von Investitionszuschüssen (Kapitaltransfers)	2127		200,00	200,00	219,53			
<b>SU 21 / 31</b>	<b>Summe Erträge / Einzahlungen operative Gebarung</b>			<b>200,00</b>	<b>200,00</b>	<b>219,53</b>	<b>0,00</b>	<b>0,00</b>	<b>0,00</b>
1/029000-680000	Planmäßige Abschreibung	2226		600,00	600,00	578,50			
<b>SU 22 / 32</b>	<b>Summe Aufwendungen / Auszahlungen operative Gebarung</b>			<b>600,00</b>	<b>600,00</b>	<b>578,50</b>	<b>0,00</b>	<b>0,00</b>	<b>0,00</b>
<b>SA 0 / SA 1</b>	<b>(0) Nettoergebnis (21 - 22) / (1) Geldfluss operative Gebarung (31 - 32)</b>			<b>-400,00</b>	<b>-400,00</b>	<b>-358,97</b>	<b>0,00</b>	<b>0,00</b>	<b>0,00</b>
<b>SA01</b>	<b>Saldo (01) Haushaltsrücklagen (230 - 240)</b>			<b>0,00</b>	<b>0,00</b>	<b>0,00</b>	<b>0,00</b>	<b>0,00</b>	<b>0,00</b>
<b>SA00</b>	<b>Saldo (00) Nettoergebnis nach Haushaltsrücklagen (Saldo 0 + Saldo 01)</b>			<b>-400,00</b>	<b>-400,00</b>	<b>-358,97</b>			
<b>Investive Gebarung</b>									
<b>SU 33</b>	<b>Summe Einzahlungen investive Gebarung</b>						<b>0,00</b>	<b>0,00</b>	<b>0,00</b>
<b>SU 34</b>	<b>Summe Auszahlungen investive Gebarung</b>						<b>0,00</b>	<b>0,00</b>	<b>0,00</b>
<b>SA2</b>	<b>Saldo (2) Geldfluss aus der Investiven Gebarung (33 - 34)</b>						<b>0,00</b>	<b>0,00</b>	<b>0,00</b>
<b>SA3</b>	<b>Saldo (3) Nettofinanzierungssaldo (Saldo 1 + Saldo 2)</b>						<b>0,00</b>	<b>0,00</b>	<b>0,00</b>
<b>Finanzierungstätigkeit</b>									
<b>SU 35</b>	<b>Summe Einzahlungen aus der Finanzierungstätigkeit</b>						<b>0,00</b>	<b>0,00</b>	<b>0,00</b>
<b>SU 36</b>	<b>Summe Auszahlungen aus der Finanzierungstätigkeit</b>						<b>0,00</b>	<b>0,00</b>	<b>0,00</b>
<b>SA4</b>	<b>Saldo (4) Geldfluss aus der Finanzierungstätigkeit (35 - 36)</b>						<b>0,00</b>	<b>0,00</b>	<b>0,00</b>
<b>SA5</b>	<b>Saldo (5) Geldfluss aus der voranschlagswirksamen Gebarung (Saldo 3 + Saldo 4)</b>						<b>0,00</b>	<b>0,00</b>	<b>0,00</b>
<b>03</b>	<b>Bauverwaltung</b>								
<b>031</b>	<b>Amt für Raumordnung und Raumplanung</b>								
<b>031000</b>	<b>Amt für Raumordnung und Raumplanung</b>								
<b>Operative Gebarung</b>									
2/031000+813000	Erträge aus der Auflösung von Investitionszuschüssen (Kapitaltransfers)	2127		1.500,00	1.500,00	1.500,00			
<b>SU 21 / 31</b>	<b>Summe Erträge / Einzahlungen operative Gebarung</b>			<b>1.500,00</b>	<b>1.500,00</b>	<b>1.500,00</b>	<b>0,00</b>	<b>0,00</b>	<b>0,00</b>
1/031000-680000	Planmäßige Abschreibung	2226		6.200,00	6.300,00	7.041,03			
<b>SU 22 / 32</b>	<b>Summe Aufwendungen / Auszahlungen operative Gebarung</b>			<b>6.200,00</b>	<b>6.300,00</b>	<b>7.041,03</b>	<b>0,00</b>	<b>0,00</b>	<b>0,00</b>
<b>SA 0 / SA 1</b>	<b>(0) Nettoergebnis (21 - 22) / (1) Geldfluss operative Gebarung (31 - 32)</b>			<b>-4.700,00</b>	<b>-4.800,00</b>	<b>-5.541,03</b>	<b>0,00</b>	<b>0,00</b>	<b>0,00</b>
<b>SA01</b>	<b>Saldo (01) Haushaltsrücklagen (230 - 240)</b>			<b>0,00</b>	<b>0,00</b>	<b>0,00</b>	<b>0,00</b>	<b>0,00</b>	<b>0,00</b>
<b>SA00</b>	<b>Saldo (00) Nettoergebnis nach Haushaltsrücklagen (Saldo 0 + Saldo 01)</b>			<b>-4.700,00</b>	<b>-4.800,00</b>	<b>-5.541,03</b>			
<b>Investive Gebarung</b>									
<b>SU 33</b>	<b>Summe Einzahlungen investive Gebarung</b>						<b>0,00</b>	<b>0,00</b>	<b>0,00</b>

		MVAG		VC QU	Ergebnisvoranschlag			Finanzierungsvoranschlag				
		EH	FH		VA 2024	VA 2023	RA 2022	VA 2024	VA 2023	RA 2022		
1/031000-070000	FLÄCHENWIDMUNGSPLAN			3411	2	42				3.000,00	3.000,00	6.696,00
<b>SU 34</b>	<b>Summe Auszahlungen investive Gebarung</b>									<b>3.000,00</b>	<b>3.000,00</b>	<b>6.696,00</b>
<b>SA2</b>	<b>Saldo (2) Geldfluss aus der Investiven Gebarung (33 – 34)</b>									<b>-3.000,00</b>	<b>-3.000,00</b>	<b>-6.696,00</b>
<b>SA3</b>	<b>Saldo (3) Nettofinanzierungssaldo (Saldo 1 + Saldo 2)</b>									<b>-3.000,00</b>	<b>-3.000,00</b>	<b>-6.696,00</b>
<b>Finanzierungstätigkeit</b>												
<b>SU 35</b>	<b>Summe Einzahlungen aus der Finanzierungstätigkeit</b>									<b>0,00</b>	<b>0,00</b>	<b>0,00</b>
<b>SU 36</b>	<b>Summe Auszahlungen aus der Finanzierungstätigkeit</b>									<b>0,00</b>	<b>0,00</b>	<b>0,00</b>
<b>SA4</b>	<b>Saldo (4) Geldfluss aus der Finanzierungstätigkeit (35 – 36)</b>									<b>0,00</b>	<b>0,00</b>	<b>0,00</b>
<b>SA5</b>	<b>Saldo (5) Geldfluss aus der voranschlagswirksamen Gebarung (Saldo 3 + Saldo 4)</b>									<b>-3.000,00</b>	<b>-3.000,00</b>	<b>-6.696,00</b>
<b>032</b>	<b>Vermessungsamt</b>											
<b>032000</b>	<b>Vermessungsamt</b>											
<b>Operative Gebarung</b>												
<b>SU 21 / 31</b>	<b>Summe Erträge / Einzahlungen operative Gebarung</b>						<b>0,00</b>	<b>0,00</b>	<b>0,00</b>	<b>0,00</b>	<b>0,00</b>	<b>0,00</b>
1/032000-728000	VERMARKUNG D. GEMEINDEGEBIETES			2225	3225	24	100,00	100,00		100,00	100,00	
<b>SU 22 / 32</b>	<b>Summe Aufwendungen / Auszahlungen operative Gebarung</b>						<b>100,00</b>	<b>100,00</b>	<b>0,00</b>	<b>100,00</b>	<b>100,00</b>	<b>0,00</b>
<b>SA 0 / SA 1</b>	<b>(0) Nettoergebnis (21 - 22) / (1) Geldfluss operative Gebarung (31 – 32)</b>						<b>-100,00</b>	<b>-100,00</b>	<b>0,00</b>	<b>-100,00</b>	<b>-100,00</b>	<b>0,00</b>
<b>SA01</b>	<b>Saldo (01) Haushaltsrücklagen (230 - 240)</b>						<b>0,00</b>	<b>0,00</b>	<b>0,00</b>	<b>0,00</b>	<b>0,00</b>	<b>0,00</b>
<b>SA00</b>	<b>Saldo (00) Nettoergebnis nach Haushaltsrücklagen (Saldo 0 + Saldo 01)</b>						<b>-100,00</b>	<b>-100,00</b>	<b>0,00</b>			
<b>Investive Gebarung</b>												
<b>SU 33</b>	<b>Summe Einzahlungen investive Gebarung</b>									<b>0,00</b>	<b>0,00</b>	<b>0,00</b>
<b>SU 34</b>	<b>Summe Auszahlungen investive Gebarung</b>									<b>0,00</b>	<b>0,00</b>	<b>0,00</b>
<b>SA2</b>	<b>Saldo (2) Geldfluss aus der Investiven Gebarung (33 – 34)</b>									<b>0,00</b>	<b>0,00</b>	<b>0,00</b>
<b>SA3</b>	<b>Saldo (3) Nettofinanzierungssaldo (Saldo 1 + Saldo 2)</b>									<b>-100,00</b>	<b>-100,00</b>	<b>0,00</b>
<b>Finanzierungstätigkeit</b>												
<b>SU 35</b>	<b>Summe Einzahlungen aus der Finanzierungstätigkeit</b>									<b>0,00</b>	<b>0,00</b>	<b>0,00</b>
<b>SU 36</b>	<b>Summe Auszahlungen aus der Finanzierungstätigkeit</b>									<b>0,00</b>	<b>0,00</b>	<b>0,00</b>
<b>SA4</b>	<b>Saldo (4) Geldfluss aus der Finanzierungstätigkeit (35 – 36)</b>									<b>0,00</b>	<b>0,00</b>	<b>0,00</b>
<b>SA5</b>	<b>Saldo (5) Geldfluss aus der voranschlagswirksamen Gebarung (Saldo 3 + Saldo 4)</b>									<b>-100,00</b>	<b>-100,00</b>	<b>0,00</b>
<b>06</b>	<b>Sonstige Maßnahmen</b>											
<b>060</b>	<b>Beiträge an Verbände, Vereine oder sonstige Organisationen</b>											
<b>060000</b>	<b>Beiträge an Verbände, Vereine oder sonstige Organisationen</b>											
<b>Operative Gebarung</b>												
<b>SU 21 / 31</b>	<b>Summe Erträge / Einzahlungen operative Gebarung</b>						<b>0,00</b>	<b>0,00</b>	<b>0,00</b>	<b>0,00</b>	<b>0,00</b>	<b>0,00</b>

	MVAG	VC	QU	Ergebnisvoranschlag			Finanzierungsvoranschlag			
				EH	FH	VA 2024	VA 2023	RA 2022	VA 2024	VA 2023
1/060000-726000	BEITRÄGE A.VERB.,VEREINE (GVV)	2225	3225	24	13.400,00	13.200,00	12.885,85	13.400,00	13.200,00	12.885,85
<b>SU 22 / 32</b>	<b>Summe Aufwendungen / Auszahlungen operative Gebarung</b>				<b>13.400,00</b>	<b>13.200,00</b>	<b>12.885,85</b>	<b>13.400,00</b>	<b>13.200,00</b>	<b>12.885,85</b>
<b>SA 0 / SA 1</b>	<b>(0) Nettoergebnis (21 - 22) / (1) Geldfluss operative Gebarung (31 - 32)</b>				<b>-13.400,00</b>	<b>-13.200,00</b>	<b>-12.885,85</b>	<b>-13.400,00</b>	<b>-13.200,00</b>	<b>-12.885,85</b>
SA01	Saldo (01) Haushaltsrücklagen (230 - 240)				0,00	0,00	0,00	0,00	0,00	0,00
SA00	Saldo (00) Nettoergebnis nach Haushaltsrücklagen (Saldo 0 + Saldo 01)				-13.400,00	-13.200,00	-12.885,85			
<b>Investive Gebarung</b>										
SU 33	Summe Einzahlungen investive Gebarung							0,00	0,00	0,00
SU 34	Summe Auszahlungen investive Gebarung							0,00	0,00	0,00
SA2	Saldo (2) Geldfluss aus der Investiven Gebarung (33 - 34)							0,00	0,00	0,00
SA3	Saldo (3) Nettofinanzierungssaldo (Saldo 1 + Saldo 2)							-13.400,00	-13.200,00	-12.885,85
<b>Finanzierungstätigkeit</b>										
SU 35	Summe Einzahlungen aus der Finanzierungstätigkeit							0,00	0,00	0,00
SU 36	Summe Auszahlungen aus der Finanzierungstätigkeit							0,00	0,00	0,00
SA4	Saldo (4) Geldfluss aus der Finanzierungstätigkeit (35 - 36)							0,00	0,00	0,00
SA5	Saldo (5) Geldfluss aus der voranschlagswirksamen Gebarung (Saldo 3 + Saldo 4)							-13.400,00	-13.200,00	-12.885,85
061	Sonstige Subventionen									
061000	Sonstige Subventionen									
<b>Operative Gebarung</b>										
<b>SU 21 / 31</b>	<b>Summe Erträge / Einzahlungen operative Gebarung</b>				<b>0,00</b>	<b>0,00</b>	<b>0,00</b>	<b>0,00</b>	<b>0,00</b>	<b>0,00</b>
1/061000-757000	SONSTIGE SUBVENTIONEN	2234	3234	27	2.400,00	1.600,00	2.154,00	2.400,00	1.600,00	2.154,00
<b>SU 22 / 32</b>	<b>Summe Aufwendungen / Auszahlungen operative Gebarung</b>				<b>2.400,00</b>	<b>1.600,00</b>	<b>2.154,00</b>	<b>2.400,00</b>	<b>1.600,00</b>	<b>2.154,00</b>
<b>SA 0 / SA 1</b>	<b>(0) Nettoergebnis (21 - 22) / (1) Geldfluss operative Gebarung (31 - 32)</b>				<b>-2.400,00</b>	<b>-1.600,00</b>	<b>-2.154,00</b>	<b>-2.400,00</b>	<b>-1.600,00</b>	<b>-2.154,00</b>
SA01	Saldo (01) Haushaltsrücklagen (230 - 240)				0,00	0,00	0,00	0,00	0,00	0,00
SA00	Saldo (00) Nettoergebnis nach Haushaltsrücklagen (Saldo 0 + Saldo 01)				-2.400,00	-1.600,00	-2.154,00			
<b>Investive Gebarung</b>										
SU 33	Summe Einzahlungen investive Gebarung							0,00	0,00	0,00
SU 34	Summe Auszahlungen investive Gebarung							0,00	0,00	0,00
SA2	Saldo (2) Geldfluss aus der Investiven Gebarung (33 - 34)							0,00	0,00	0,00
SA3	Saldo (3) Nettofinanzierungssaldo (Saldo 1 + Saldo 2)							-2.400,00	-1.600,00	-2.154,00
<b>Finanzierungstätigkeit</b>										
SU 35	Summe Einzahlungen aus der Finanzierungstätigkeit							0,00	0,00	0,00
SU 36	Summe Auszahlungen aus der Finanzierungstätigkeit							0,00	0,00	0,00
SA4	Saldo (4) Geldfluss aus der Finanzierungstätigkeit (35 - 36)							0,00	0,00	0,00
SA5	Saldo (5) Geldfluss aus der voranschlagswirksamen Gebarung (Saldo 3 + Saldo 4)							-2.400,00	-1.600,00	-2.154,00



	MVAG	VC QU	Ergebnisvoranschlag			Finanzierungsvoranschlag				
			EH	FH	VA 2024	VA 2023	RA 2022	VA 2024	VA 2023	RA 2022
<b>062</b>	<b>Ehrungen und Auszeichnungen</b>									
<b>062000</b>	<b>Ehrungen und Auszeichnungen</b>									
<b>Operative Gebarung</b>										
<b>SU 21 / 31</b>	<b>Summe Erträge / Einzahlungen operative Gebarung</b>				<b>0,00</b>	<b>0,00</b>	<b>0,00</b>	<b>0,00</b>	<b>0,00</b>	
1/062000-728000	EHRUNGEN UND AUSZEICHNUNGEN	2225 3225 24			1.600,00	1.600,00	1.338,30	1.600,00	1.600,00	1.338,30
<b>SU 22 / 32</b>	<b>Summe Aufwendungen / Auszahlungen operative Gebarung</b>				<b>1.600,00</b>	<b>1.600,00</b>	<b>1.338,30</b>	<b>1.600,00</b>	<b>1.600,00</b>	<b>1.338,30</b>
<b>SA 0 / SA 1</b>	<b>(0) Nettoergebnis (21 - 22) / (1) Geldfluss operative Gebarung (31 - 32)</b>				<b>-1.600,00</b>	<b>-1.600,00</b>	<b>-1.338,30</b>	<b>-1.600,00</b>	<b>-1.600,00</b>	<b>-1.338,30</b>
<b>SA01</b>	<b>Saldo (01) Haushaltsrücklagen (230 - 240)</b>				<b>0,00</b>	<b>0,00</b>	<b>0,00</b>	<b>0,00</b>	<b>0,00</b>	<b>0,00</b>
<b>SA00</b>	<b>Saldo (00) Nettoergebnis nach Haushaltsrücklagen (Saldo 0 + Saldo 01)</b>				<b>-1.600,00</b>	<b>-1.600,00</b>	<b>-1.338,30</b>			
<b>Investive Gebarung</b>										
<b>SU 33</b>	<b>Summe Einzahlungen investive Gebarung</b>							<b>0,00</b>	<b>0,00</b>	<b>0,00</b>
<b>SU 34</b>	<b>Summe Auszahlungen investive Gebarung</b>							<b>0,00</b>	<b>0,00</b>	<b>0,00</b>
<b>SA2</b>	<b>Saldo (2) Geldfluss aus der Investiven Gebarung (33 - 34)</b>							<b>0,00</b>	<b>0,00</b>	<b>0,00</b>
<b>SA3</b>	<b>Saldo (3) Nettofinanzierungssaldo (Saldo 1 + Saldo 2)</b>							<b>-1.600,00</b>	<b>-1.600,00</b>	<b>-1.338,30</b>
<b>Finanzierungstätigkeit</b>										
<b>SU 35</b>	<b>Summe Einzahlungen aus der Finanzierungstätigkeit</b>							<b>0,00</b>	<b>0,00</b>	<b>0,00</b>
<b>SU 36</b>	<b>Summe Auszahlungen aus der Finanzierungstätigkeit</b>							<b>0,00</b>	<b>0,00</b>	<b>0,00</b>
<b>SA4</b>	<b>Saldo (4) Geldfluss aus der Finanzierungstätigkeit (35 - 36)</b>							<b>0,00</b>	<b>0,00</b>	<b>0,00</b>
<b>SA5</b>	<b>Saldo (5) Geldfluss aus der voranschlagswirksamen Gebarung (Saldo 3 + Saldo 4)</b>							<b>-1.600,00</b>	<b>-1.600,00</b>	<b>-1.338,30</b>
<b>09</b>	<b>Personalbetreuung</b>									
<b>091</b>	<b>Personalausbildung und Personalfortbildung</b>									
<b>091000</b>	<b>Personalausbildung und Personalfortbildung</b>									
<b>Operative Gebarung</b>										
<b>SU 21 / 31</b>	<b>Summe Erträge / Einzahlungen operative Gebarung</b>				<b>0,00</b>	<b>0,00</b>	<b>0,00</b>	<b>0,00</b>	<b>0,00</b>	<b>0,00</b>
1/091000-728000	SCHULUNG DER BEDIENSTETEN	2225 3225 24			4.500,00	4.000,00	1.419,00	4.500,00	4.000,00	1.419,00
<b>SU 22 / 32</b>	<b>Summe Aufwendungen / Auszahlungen operative Gebarung</b>				<b>4.500,00</b>	<b>4.000,00</b>	<b>1.419,00</b>	<b>4.500,00</b>	<b>4.000,00</b>	<b>1.419,00</b>
<b>SA 0 / SA 1</b>	<b>(0) Nettoergebnis (21 - 22) / (1) Geldfluss operative Gebarung (31 - 32)</b>				<b>-4.500,00</b>	<b>-4.000,00</b>	<b>-1.419,00</b>	<b>-4.500,00</b>	<b>-4.000,00</b>	<b>-1.419,00</b>
<b>SA01</b>	<b>Saldo (01) Haushaltsrücklagen (230 - 240)</b>				<b>0,00</b>	<b>0,00</b>	<b>0,00</b>	<b>0,00</b>	<b>0,00</b>	<b>0,00</b>
<b>SA00</b>	<b>Saldo (00) Nettoergebnis nach Haushaltsrücklagen (Saldo 0 + Saldo 01)</b>				<b>-4.500,00</b>	<b>-4.000,00</b>	<b>-1.419,00</b>			
<b>Investive Gebarung</b>										
<b>SU 33</b>	<b>Summe Einzahlungen investive Gebarung</b>							<b>0,00</b>	<b>0,00</b>	<b>0,00</b>
<b>SU 34</b>	<b>Summe Auszahlungen investive Gebarung</b>							<b>0,00</b>	<b>0,00</b>	<b>0,00</b>
<b>SA2</b>	<b>Saldo (2) Geldfluss aus der Investiven Gebarung (33 - 34)</b>							<b>0,00</b>	<b>0,00</b>	<b>0,00</b>
<b>SA3</b>	<b>Saldo (3) Nettofinanzierungssaldo (Saldo 1 + Saldo 2)</b>							<b>-4.500,00</b>	<b>-4.000,00</b>	<b>-1.419,00</b>

	MVAG	VC QU	Ergebnisvoranschlag			Finanzierungsvoranschlag					
			EH	FH	VA 2024	VA 2023	RA 2022	VA 2024	VA 2023	RA 2022	
<b>Finanzierungstätigkeit</b>											
SU 35			Summe Einzahlungen aus der Finanzierungstätigkeit				0,00	0,00	0,00		
SU 36			Summe Auszahlungen aus der Finanzierungstätigkeit				0,00	0,00	0,00		
SA4			Saldo (4) Geldfluss aus der Finanzierungstätigkeit (35 – 36)				0,00	0,00	0,00		
SA5			Saldo (5) Geldfluss aus der voranschlagswirksamen Gebarung (Saldo 3 + Saldo 4)				-4.500,00	-4.000,00	-1.419,00		
<b>099 Sonstige Einrichtungen und Maßnahmen</b>											
099000			Sonstige Einrichtungen und Maßnahme n								
<b>Operative Gebarung</b>											
SU 21 / 31			Summe Erträge / Einzahlungen operative Gebarung			0,00	0,00	0,00	0,00		
1/099000-768000			WEIHNACHTSGABEN A.D.PERSONAL	2234 3234	27	1.800,00	1.500,00	1.400,00	1.800,00	1.500,00	1.400,00
SU 22 / 32			Summe Aufwendungen / Auszahlungen operative Gebarung			1.800,00	1.500,00	1.400,00	1.800,00	1.500,00	1.400,00
SA 0 / SA 1			(0) Nettoergebnis (21 - 22) / (1) Geldfluss operative Gebarung (31 – 32)			-1.800,00	-1.500,00	-1.400,00	-1.800,00	-1.500,00	-1.400,00
SA01			Saldo (01) Haushaltsrücklagen (230 - 240)			0,00	0,00	0,00	0,00	0,00	0,00
SA00			Saldo (00) Nettoergebnis nach Haushaltsrücklagen (Saldo 0 + Saldo 01)			-1.800,00	-1.500,00	-1.400,00			
<b>Investive Gebarung</b>											
SU 33			Summe Einzahlungen investive Gebarung				0,00	0,00	0,00	0,00	
SU 34			Summe Auszahlungen investive Gebarung				0,00	0,00	0,00	0,00	
SA2			Saldo (2) Geldfluss aus der Investiven Gebarung (33 – 34)				0,00	0,00	0,00	0,00	
SA3			Saldo (3) Nettofinanzierungssaldo (Saldo 1 + Saldo 2)				-1.800,00	-1.500,00	-1.400,00	-1.400,00	
<b>Finanzierungstätigkeit</b>											
SU 35			Summe Einzahlungen aus der Finanzierungstätigkeit				0,00	0,00	0,00	0,00	
SU 36			Summe Auszahlungen aus der Finanzierungstätigkeit				0,00	0,00	0,00	0,00	
SA4			Saldo (4) Geldfluss aus der Finanzierungstätigkeit (35 – 36)				0,00	0,00	0,00	0,00	
SA5			Saldo (5) Geldfluss aus der voranschlagswirksamen Gebarung (Saldo 3 + Saldo 4)				-1.800,00	-1.500,00	-1.400,00	-1.400,00	

		MVAG VC QU			Ergebnisvoranschlag			Finanzierungsvoranschlag		
		EH	FH		VA 2024	VA 2023	RA 2022	VA 2024	VA 2023	RA 2022
<b>1 Öffentliche Ordnung und Sicherheit</b>										
<b>13</b>	<b>Sonderpolizei</b>									
<b>131</b>	<b>Bau- und Feuerpolizei</b>									
<b>131000</b>	<b>Bau- und Feuerpolizei</b>									
<b>Operative Gebarung</b>										
2/131000+816000	ERSÄTZE DER SACHVERST.HONORARE	2114	3114	13		3.800,00	3.907,66		3.800,00	3.643,48
<b>SU 21 / 31</b>	<b>Summe Erträge / Einzahlungen operative Gebarung</b>				<b>0,00</b>	<b>3.800,00</b>	<b>3.907,66</b>	<b>0,00</b>	<b>3.800,00</b>	<b>3.643,48</b>
1/131000-640000	SACHVERSTÄNDIGENHONORARE	2222	3222	24	200,00	4.600,00	5.311,41	200,00	4.600,00	5.311,41
<b>SU 22 / 32</b>	<b>Summe Aufwendungen / Auszahlungen operative Gebarung</b>				<b>200,00</b>	<b>4.600,00</b>	<b>5.311,41</b>	<b>200,00</b>	<b>4.600,00</b>	<b>5.311,41</b>
<b>SA 0 / SA 1</b>	<b>(0) Nettoergebnis (21 - 22) / (1) Geldfluss operative Gebarung (31 - 32)</b>				<b>-200,00</b>	<b>-800,00</b>	<b>-1.403,75</b>	<b>-200,00</b>	<b>-800,00</b>	<b>-1.667,93</b>
<b>SA01</b>	<b>Saldo (01) Haushaltsrücklagen (230 - 240)</b>				<b>0,00</b>	<b>0,00</b>	<b>0,00</b>	<b>0,00</b>	<b>0,00</b>	<b>0,00</b>
<b>SA00</b>	<b>Saldo (00) Nettoergebnis nach Haushaltsrücklagen (Saldo 0 + Saldo 01)</b>				<b>-200,00</b>	<b>-800,00</b>	<b>-1.403,75</b>			
<b>Investive Gebarung</b>										
<b>SU 33</b>	<b>Summe Einzahlungen investive Gebarung</b>							<b>0,00</b>	<b>0,00</b>	<b>0,00</b>
<b>SU 34</b>	<b>Summe Auszahlungen investive Gebarung</b>							<b>0,00</b>	<b>0,00</b>	<b>0,00</b>
<b>SA2</b>	<b>Saldo (2) Geldfluss aus der Investiven Gebarung (33 - 34)</b>							<b>0,00</b>	<b>0,00</b>	<b>0,00</b>
<b>SA3</b>	<b>Saldo (3) Nettofinanzierungssaldo (Saldo 1 + Saldo 2)</b>							<b>-200,00</b>	<b>-800,00</b>	<b>-1.667,93</b>
<b>Finanzierungstätigkeit</b>										
<b>SU 35</b>	<b>Summe Einzahlungen aus der Finanzierungstätigkeit</b>							<b>0,00</b>	<b>0,00</b>	<b>0,00</b>
<b>SU 36</b>	<b>Summe Auszahlungen aus der Finanzierungstätigkeit</b>							<b>0,00</b>	<b>0,00</b>	<b>0,00</b>
<b>SA4</b>	<b>Saldo (4) Geldfluss aus der Finanzierungstätigkeit (35 - 36)</b>							<b>0,00</b>	<b>0,00</b>	<b>0,00</b>
<b>SA5</b>	<b>Saldo (5) Geldfluss aus der voranschlagswirksamen Gebarung (Saldo 3 + Saldo 4)</b>							<b>-200,00</b>	<b>-800,00</b>	<b>-1.667,93</b>
<b>133</b>	<b>Veterinärpolizei</b>									
<b>133000</b>	<b>Veterinärpolizei</b>									
<b>Operative Gebarung</b>										
2/133000+808000	ERLÖSE FÜR HUNDEMARKEN	2116	3116	16	100,00	100,00	108,00	100,00	100,00	108,00
<b>SU 21 / 31</b>	<b>Summe Erträge / Einzahlungen operative Gebarung</b>				<b>100,00</b>	<b>100,00</b>	<b>108,00</b>	<b>100,00</b>	<b>100,00</b>	<b>108,00</b>
1/133000-413000	HUNDEMARKEN	2221	3221	23	100,00	100,00		100,00	100,00	
<b>SU 22 / 32</b>	<b>Summe Aufwendungen / Auszahlungen operative Gebarung</b>				<b>100,00</b>	<b>100,00</b>	<b>0,00</b>	<b>100,00</b>	<b>100,00</b>	<b>0,00</b>
<b>SA 0 / SA 1</b>	<b>(0) Nettoergebnis (21 - 22) / (1) Geldfluss operative Gebarung (31 - 32)</b>				<b>0,00</b>	<b>0,00</b>	<b>108,00</b>	<b>0,00</b>	<b>0,00</b>	<b>108,00</b>
<b>SA01</b>	<b>Saldo (01) Haushaltsrücklagen (230 - 240)</b>				<b>0,00</b>	<b>0,00</b>	<b>0,00</b>	<b>0,00</b>	<b>0,00</b>	<b>0,00</b>
<b>SA00</b>	<b>Saldo (00) Nettoergebnis nach Haushaltsrücklagen (Saldo 0 + Saldo 01)</b>				<b>0,00</b>	<b>0,00</b>	<b>108,00</b>			
<b>Investive Gebarung</b>										
<b>SU 33</b>	<b>Summe Einzahlungen investive Gebarung</b>							<b>0,00</b>	<b>0,00</b>	<b>0,00</b>

		MVAG VC QU			Ergebnisvoranschlag			Finanzierungsvoranschlag		
		EH	FH		VA 2024	VA 2023	RA 2022	VA 2024	VA 2023	RA 2022
SU 34	Summe Auszahlungen investive Gebarung							0,00	0,00	0,00
SA2	Saldo (2) Geldfluss aus der Investiven Gebarung (33 – 34)							0,00	0,00	0,00
SA3	Saldo (3) Nettofinanzierungssaldo (Saldo 1 + Saldo 2)							0,00	0,00	108,00
<b>Finanzierungstätigkeit</b>										
SU 35	Summe Einzahlungen aus der Finanzierungstätigkeit							0,00	0,00	0,00
SU 36	Summe Auszahlungen aus der Finanzierungstätigkeit							0,00	0,00	0,00
SA4	Saldo (4) Geldfluss aus der Finanzierungstätigkeit (35 – 36)							0,00	0,00	0,00
SA5	Saldo (5) Geldfluss aus der voranschlagswirksamen Gebarung (Saldo 3 + Saldo 4)							0,00	0,00	108,00
16	<b>Feuerwehrwesen</b>									
163	Freiwillige Feuerwehren									
163000	Freiwillige Feuerwehren									
<b>Operative Gebarung</b>										
SU 21 / 31	Summe Erträge / Einzahlungen operative Gebarung				0,00	0,00	0,00	0,00	0,00	0,00
1/163000-754000	SUBVENTIONEN AN F.FEUERWEHREN 2231 3231 26				46.000,00	28.700,00	16.141,00	46.000,00	28.700,00	16.141,00
SU 22 / 32	Summe Aufwendungen / Auszahlungen operative Gebarung				46.000,00	28.700,00	16.141,00	46.000,00	28.700,00	16.141,00
SA 0 / SA 1	(0) Nettoergebnis (21 - 22) / (1) Geldfluss operative Gebarung (31 – 32)				-46.000,00	-28.700,00	-16.141,00	-46.000,00	-28.700,00	-16.141,00
SA01	Saldo (01) Haushaltsrücklagen (230 - 240)				0,00	0,00	0,00	0,00	0,00	0,00
SA00	Saldo (00) Nettoergebnis nach Haushaltsrücklagen (Saldo 0 + Saldo 01)				-46.000,00	-28.700,00	-16.141,00			
<b>Investive Gebarung</b>										
SU 33	Summe Einzahlungen investive Gebarung							0,00	0,00	0,00
SU 34	Summe Auszahlungen investive Gebarung							0,00	0,00	0,00
SA2	Saldo (2) Geldfluss aus der Investiven Gebarung (33 – 34)							0,00	0,00	0,00
SA3	Saldo (3) Nettofinanzierungssaldo (Saldo 1 + Saldo 2)							-46.000,00	-28.700,00	-16.141,00
<b>Finanzierungstätigkeit</b>										
SU 35	Summe Einzahlungen aus der Finanzierungstätigkeit							0,00	0,00	0,00
SU 36	Summe Auszahlungen aus der Finanzierungstätigkeit							0,00	0,00	0,00
SA4	Saldo (4) Geldfluss aus der Finanzierungstätigkeit (35 – 36)							0,00	0,00	0,00
SA5	Saldo (5) Geldfluss aus der voranschlagswirksamen Gebarung (Saldo 3 + Saldo 4)							-46.000,00	-28.700,00	-16.141,00
164	<b>Förderung der Brandbekämpfung und Brandverhütung</b>									
164000	Förderung der Brandbekämpfung und Brandverhütung									
<b>Operative Gebarung</b>										
2/164000+811000	MIETEN (FEUERWEHRHAUS)	2115	3115	14	100,00	100,00	1,00	100,00	100,00	1,00
2/164000+813000	Erträge aus der Auflösung von Investitionszuschüssen (Kapitaltransfers)		2127		34.100,00	34.100,00	34.111,32			
2/164000+829100	SONSTIGE EINNAHMEN	2116	3116	18	100,00	100,00		100,00	100,00	

		MVAG VC QU			Ergebnisvoranschlag			Finanzierungsvoranschlag		
		EH	FH		VA 2024	VA 2023	RA 2022	VA 2024	VA 2023	RA 2022
6/164000+829910	ZUFÜHRUNG VOM HAUSHALT	2116	3116	1 18			15.123,43			15.123,43
<b>SU 21 / 31</b>	<b>Summe Erträge / Einzahlungen operative Gebarung</b>				<b>34.300,00</b>	<b>34.300,00</b>	<b>49.235,75</b>	<b>200,00</b>	<b>200,00</b>	<b>15.124,43</b>
1/164000-600000	BELEUCHTUNG	2222	3222	24	1.600,00	1.600,00	1.452,00	1.600,00	1.600,00	1.452,00
1/164000-614000	INSTANDHALTUNG DER GEBÄUDE	2224	3224	24	400,00	400,00	464,86	400,00	400,00	464,86
1/164000-670000	Versicherungen	2222	3222	24	300,00	300,00		300,00	300,00	
1/164000-680000	Planmäßige Abschreibung	2226			46.500,00	46.700,00	46.563,31			
1/164000-700000	Miet- und Pachtaufwand	2223	3223	24	7.800,00	7.800,00	3.295,15	7.800,00	7.800,00	3.295,15
1/164000-710000	STEUERN UND ABGABEN	2225	3225	24	1.800,00	1.800,00	1.436,22	1.800,00	1.800,00	1.436,22
1/164000-723000	REPRÄSENTATIONSAUSLAGEN	2225	3225	24	100,00	100,00	131,70	100,00	100,00	131,70
1/164000-729000	SONSTIGE AUSGABEN	2225	3225	24	2.700,00	6.100,00	3.873,36	2.700,00	6.100,00	3.873,36
1/164000-729910	ZUFÜHRUNG ZU PROJEKT	2225	3225	24			15.123,43			15.123,43
<b>SU 22 / 32</b>	<b>Summe Aufwendungen / Auszahlungen operative Gebarung</b>				<b>61.200,00</b>	<b>64.800,00</b>	<b>72.340,03</b>	<b>14.700,00</b>	<b>18.100,00</b>	<b>25.776,72</b>
<b>SA 0 / SA 1</b>	<b>(0) Nettoergebnis (21 - 22) / (1) Geldfluss operative Gebarung (31 - 32)</b>				<b>-26.900,00</b>	<b>-30.500,00</b>	<b>-23.104,28</b>	<b>-14.500,00</b>	<b>-17.900,00</b>	<b>-10.652,29</b>
<b>SA01</b>	<b>Saldo (01) Haushaltsrücklagen (230 - 240)</b>				<b>0,00</b>	<b>0,00</b>	<b>0,00</b>	<b>0,00</b>	<b>0,00</b>	<b>0,00</b>
<b>SA00</b>	<b>Saldo (00) Nettoergebnis nach Haushaltsrücklagen (Saldo 0 + Saldo 01)</b>				<b>-26.900,00</b>	<b>-30.500,00</b>	<b>-23.104,28</b>			
<b>Investive Gebarung</b>										
<b>SU 33</b>	<b>Summe Einzahlungen investive Gebarung</b>							<b>0,00</b>	<b>0,00</b>	<b>0,00</b>
5/164000-010000	GEBÄUDE		3413	1 40						15.123,43
1/164000-050000	Sonderanlagen		3412	2 40						6.118,20
<b>SU 34</b>	<b>Summe Auszahlungen investive Gebarung</b>							<b>0,00</b>	<b>0,00</b>	<b>21.241,63</b>
<b>SA2</b>	<b>Saldo (2) Geldfluss aus der Investiven Gebarung (33 - 34)</b>							<b>0,00</b>	<b>0,00</b>	<b>-21.241,63</b>
<b>SA3</b>	<b>Saldo (3) Nettofinanzierungssaldo (Saldo 1 + Saldo 2)</b>							<b>-14.500,00</b>	<b>-17.900,00</b>	<b>-31.893,92</b>
<b>Finanzierungstätigkeit</b>										
<b>SU 35</b>	<b>Summe Einzahlungen aus der Finanzierungstätigkeit</b>							<b>0,00</b>	<b>0,00</b>	<b>0,00</b>
<b>SU 36</b>	<b>Summe Auszahlungen aus der Finanzierungstätigkeit</b>							<b>0,00</b>	<b>0,00</b>	<b>0,00</b>
<b>SA4</b>	<b>Saldo (4) Geldfluss aus der Finanzierungstätigkeit (35 - 36)</b>							<b>0,00</b>	<b>0,00</b>	<b>0,00</b>
<b>SA5</b>	<b>Saldo (5) Geldfluss aus der voranschlagswirksamen Gebarung (Saldo 3 + Saldo 4)</b>							<b>-14.500,00</b>	<b>-17.900,00</b>	<b>-31.893,92</b>
<b>18</b>	<b>Landesverteidigung</b>									
<b>180</b>	<b>Zivilschutz</b>									
<b>180000</b>	<b>Zivilschutz</b>									
<b>Operative Gebarung</b>										
<b>SU 21 / 31</b>	<b>Summe Erträge / Einzahlungen operative Gebarung</b>				<b>0,00</b>	<b>0,00</b>	<b>0,00</b>	<b>0,00</b>	<b>0,00</b>	<b>0,00</b>
1/180000-726000	MITGLIEDSBEITRAG ZIVILSCHUTZ	2225	3225	24	300,00	300,00	248,01	300,00	300,00	248,01
<b>SU 22 / 32</b>	<b>Summe Aufwendungen / Auszahlungen operative Gebarung</b>				<b>300,00</b>	<b>300,00</b>	<b>248,01</b>	<b>300,00</b>	<b>300,00</b>	<b>248,01</b>
<b>SA 0 / SA 1</b>	<b>(0) Nettoergebnis (21 - 22) / (1) Geldfluss operative Gebarung (31 - 32)</b>				<b>-300,00</b>	<b>-300,00</b>	<b>-248,01</b>	<b>-300,00</b>	<b>-300,00</b>	<b>-248,01</b>
<b>SA01</b>	<b>Saldo (01) Haushaltsrücklagen (230 - 240)</b>				<b>0,00</b>	<b>0,00</b>	<b>0,00</b>	<b>0,00</b>	<b>0,00</b>	<b>0,00</b>

	MVAG	VC QU	Ergebnisvoranschlag			Finanzierungsvoranschlag					
			EH	FH	VA 2024	VA 2023	RA 2022	VA 2024	VA 2023	RA 2022	
<b>SA00</b>			<b>Saldo (00) Nettoergebnis nach Haushaltsrücklagen (Saldo 0 + Saldo 01)</b>			<b>-300,00</b>	<b>-300,00</b>	<b>-248,01</b>			
<b>Investive Gebarung</b>											
<b>SU 33</b>			Summe Einzahlungen investive Gebarung						0,00	0,00	0,00
<b>SU 34</b>			Summe Auszahlungen investive Gebarung						0,00	0,00	0,00
<b>SA2</b>			Saldo (2) Geldfluss aus der Investiven Gebarung (33 – 34)						0,00	0,00	0,00
<b>SA3</b>			Saldo (3) Nettofinanzierungssaldo (Saldo 1 + Saldo 2)						-300,00	-300,00	-248,01
<b>Finanzierungstätigkeit</b>											
<b>SU 35</b>			Summe Einzahlungen aus der Finanzierungstätigkeit						0,00	0,00	0,00
<b>SU 36</b>			Summe Auszahlungen aus der Finanzierungstätigkeit						0,00	0,00	0,00
<b>SA4</b>			Saldo (4) Geldfluss aus der Finanzierungstätigkeit (35 – 36)						0,00	0,00	0,00
<b>SA5</b>			Saldo (5) Geldfluss aus der voranschlagswirksamen Gebarung (Saldo 3 + Saldo 4)						-300,00	-300,00	-248,01

		MVAG		VC QU	Ergebnisvoranschlag			Finanzierungsvoranschlag		
		EH	FH		VA 2024	VA 2023	RA 2022	VA 2024	VA 2023	RA 2022
<b>2 Unterricht, Erziehung, Sport und Wissenschaft</b>										
<b>21</b>	<b>Allgemeinbildender Unterricht</b>									
<b>211</b>	<b>Volksschulen</b>									
<b>211000</b>	<b>Volksschulen</b>									
<b>Operative Gebarung</b>										
2/211000+810000	ELTERNBEITRÄGE	2114	3114	13	7.300,00	6.000,00	8.192,00	7.300,00	6.000,00	8.261,00
2/211000+811000	EINNAHME AUS VERMIETUNG	2115	3115	14	300,00	100,00	210,00	300,00	100,00	210,00
2/211000+813000	Erträge aus der Auflösung von Investitionszuschüssen (Kapitaltransfers)	2127			7.300,00	7.300,00	7.287,99			
2/211000+816000	KOSTENBEITRÄGE	2114	3114	13	100,00	200,00		100,00	200,00	
2/211000+816001	Kostenbeitrag Land NÖ	2114	3114	13	9.000,00	10.000,00	9.000,00	9.000,00	10.000,00	9.000,00
2/211000+861200	ZINSENZUSCHUSS D. LANDES (LFSA)	2121	3121	15	500,00	600,00	620,31	500,00	600,00	620,31
2/211000+861300	BEITRAG V. SCHUL- u. KDGTFONDS	2121	3121	15	16.100,00	18.200,00	20.279,35	16.100,00	18.200,00	20.279,35
<b>SU 21 / 31</b>	<b>Summe Erträge / Einzahlungen operative Gebarung</b>				<b>40.600,00</b>	<b>42.400,00</b>	<b>45.589,65</b>	<b>33.300,00</b>	<b>35.100,00</b>	<b>38.370,66</b>
1/211000-400000	GERINGWERTIGE WIRTSCHAFTSGÜTER	2221	3221	23	2.000,00	2.000,00	1.211,93	2.000,00	2.000,00	1.211,93
1/211000-451000	BEHEIZUNG	2221	3221	23	8.500,00	8.400,00	8.659,31	8.500,00	8.400,00	8.659,31
1/211000-454000	REINIGUNGSMATERIAL	2221	3221	23	1.800,00	1.700,00	1.885,34	1.800,00	1.700,00	1.885,34
1/211000-456000	BÜROMATERIAL	2221	3221	23	900,00	800,00	503,75	900,00	800,00	503,75
1/211000-457000	GESETZBL.,ZEITSCHR.,FORMULARE	2221	3221	23	300,00	300,00	246,33	300,00	300,00	246,33
1/211000-459000	SONSTIGE VERBRAUCHSGÜTER	2221	3221	23	1.600,00	1.200,00	1.138,95	1.600,00	1.200,00	1.138,95
1/211000-511000	BEZÜGE VERTRAGSBED. SCHEMA II	2211	3211	20	41.000,00	34.000,00	30.642,23	41.000,00	34.000,00	30.642,23
1/211000-523000	BEZÜGE SONSTIGE ARBEITER	2211	3211	20		300,00			300,00	
1/211000-564000	ENTSCHÄDIGUNG F.NEBENTÄTIGK.	2211	3211	20		300,00			300,00	
1/211000-565000	Mehrleistungsvergütungen	2211	3211	20	200,00	200,00	38,86	200,00	200,00	38,86
1/211000-569000	NEBENGEBÜHREN	2211	3211	20	1.500,00	100,00	230,74	1.500,00	100,00	230,74
1/211000-580000	DIENSTGEBERBEITRAG (FBAF)	2212	3212	20	1.800,00	1.300,00	1.197,75	1.800,00	1.300,00	1.197,75
1/211000-582000	DGB-SOZIALVERSICHERUNG	2212	3212	20	10.000,00	7.700,00	6.623,28	10.000,00	7.700,00	6.623,28
1/211000-592000	Dotierung von Rückstellungen für Jubiläumswendungen	2214			200,00		156,81			
1/211000-600000	BELEUCHTUNG	2222	3222	24	2.000,00	2.600,00	1.486,12	2.000,00	2.600,00	1.486,12
1/211000-614000	INSTANDHALTUNG DER GEBÄUDE	2224	3224	24	2.200,00	2.000,00	20.505,49	2.200,00	2.000,00	17.469,13
1/211000-616000	INSTANDHALTUNG v. MASCHINEN u. LEHR	2224	3224	24	1.400,00	1.300,00	845,22	1.400,00	1.300,00	845,22
1/211000-618000	INSTANDHALTUNG D.SCHULEINR.	2224	3224	24	1.000,00	1.000,00	553,01	1.000,00	1.000,00	553,01
1/211000-620000	KOSTEN DER SCHÜLERBEFÖRDERUNG	2222	3222	24		100,00			100,00	
1/211000-630000	PORTOGEBÜHREN	2222	3222	24	100,00	100,00		100,00	100,00	

		MVAG		VC QU	Ergebnisvoranschlag			Finanzierungsvoranschlag		
		EH	FH		VA 2024	VA 2023	RA 2022	VA 2024	VA 2023	RA 2022
1/211000-631000	TELEFONGEBÜHREN	2222	3222	24	700,00	600,00	424,87	700,00	600,00	424,87
1/211000-650000	KREDITZINSEN	2241	3241	25	2.200,00	2.500,00	2.191,03	2.200,00	2.500,00	2.191,03
1/211000-670000	VERSICHERUNGEN	2222	3222	24	2.300,00	2.200,00	2.071,75	2.300,00	2.200,00	2.071,75
1/211000-680000	Planmäßige Abschreibung	2226			24.700,00	23.900,00	27.413,75			
1/211000-710000	STEUERN UND ABGABEN	2225	3225	24	2.800,00	2.800,00	2.763,47	2.800,00	2.800,00	2.763,47
1/211000-724000	Reisegebühren	2225	3225	24	100,00	100,00	716,17	100,00	100,00	716,17
1/211000-725000	LEHRER- UND SCHÜLERBÜCHEREI	2225	3225	24	100,00	100,00		100,00	100,00	
1/211000-728000	UNTERRICHTSFILMBEITRAG	2225	3225	24	300,00	300,00	261,98	300,00	300,00	261,98
1/211000-728001	Entgelte für sonstige Leistungen	2225	3225	24	2.000,00			2.000,00		
1/211000-728100	SCHULUNG DER BEDIENSTETEN	2225	3225	24	200,00	200,00	137,60	200,00	200,00	137,60
1/211000-729000	SONSTIGE AUSGABEN	2225	3225	24	200,00	200,00	217,58	200,00	200,00	217,58
<b>SU 22 / 32</b>	<b>Summe Aufwendungen / Auszahlungen operative Gebarung</b>				<b>112.100,00</b>	<b>98.300,00</b>	<b>112.123,32</b>	<b>87.200,00</b>	<b>74.400,00</b>	<b>81.516,40</b>
<b>SA 0 / SA 1</b>	<b>(0) Nettoergebnis (21 - 22) / (1) Geldfluss operative Gebarung (31 - 32)</b>				<b>-71.500,00</b>	<b>-55.900,00</b>	<b>-66.533,67</b>	<b>-53.900,00</b>	<b>-39.300,00</b>	<b>-43.145,74</b>
<b>SA01</b>	<b>Saldo (01) Haushaltsrücklagen (230 - 240)</b>				<b>0,00</b>	<b>0,00</b>	<b>0,00</b>	<b>0,00</b>	<b>0,00</b>	<b>0,00</b>
<b>SA00</b>	<b>Saldo (00) Nettoergebnis nach Haushaltsrücklagen (Saldo 0 + Saldo 01)</b>				<b>-71.500,00</b>	<b>-55.900,00</b>	<b>-66.533,67</b>			
<b>Investive Gebarung</b>										
<b>SU 33</b>	<b>Summe Einzahlungen investive Gebarung</b>							<b>0,00</b>	<b>0,00</b>	<b>0,00</b>
1/211000-020000	ANKAUF VON MASCHINEN		3414	2 41				1.000,00	1.000,00	
1/211000-042000	SCHULMÖBEL, LEHRMITTEL		3415	2 41				2.000,00	2.000,00	3.726,45
<b>SU 34</b>	<b>Summe Auszahlungen investive Gebarung</b>							<b>3.000,00</b>	<b>3.000,00</b>	<b>3.726,45</b>
<b>SA2</b>	<b>Saldo (2) Geldfluss aus der Investiven Gebarung (33 - 34)</b>							<b>-3.000,00</b>	<b>-3.000,00</b>	<b>-3.726,45</b>
<b>SA3</b>	<b>Saldo (3) Nettofinanzierungssaldo (Saldo 1 + Saldo 2)</b>							<b>-56.900,00</b>	<b>-42.300,00</b>	<b>-46.872,19</b>
<b>Finanzierungstätigkeit</b>										
<b>SU 35</b>	<b>Summe Einzahlungen aus der Finanzierungstätigkeit</b>							<b>0,00</b>	<b>0,00</b>	<b>0,00</b>
1/211000-346000	TILGUNG VON DARLEHEN		3614	65				29.800,00	29.500,00	29.226,00
<b>SU 36</b>	<b>Summe Auszahlungen aus der Finanzierungstätigkeit</b>							<b>29.800,00</b>	<b>29.500,00</b>	<b>29.226,00</b>
<b>SA4</b>	<b>Saldo (4) Geldfluss aus der Finanzierungstätigkeit (35 - 36)</b>							<b>-29.800,00</b>	<b>-29.500,00</b>	<b>-29.226,00</b>
<b>SA5</b>	<b>Saldo (5) Geldfluss aus der voranschlagswirksamen Gebarung (Saldo 3 + Saldo 4)</b>							<b>-86.700,00</b>	<b>-71.800,00</b>	<b>-76.098,19</b>
<b>212</b>	<b>Mittelschulen</b>									
<b>212000</b>	<b>Mittelschulen</b>									
<b>Operative Gebarung</b>										
<b>SU 21 / 31</b>	<b>Summe Erträge / Einzahlungen operative Gebarung</b>				<b>0,00</b>	<b>0,00</b>	<b>0,00</b>	<b>0,00</b>	<b>0,00</b>	<b>0,00</b>
1/212000-752000	LAUFENDE SCHULUMLAGEN	2231	3231	26	76.500,00	66.800,00	49.290,52	76.500,00	66.800,00	49.290,52
<b>SU 22 / 32</b>	<b>Summe Aufwendungen / Auszahlungen operative Gebarung</b>				<b>76.500,00</b>	<b>66.800,00</b>	<b>49.290,52</b>	<b>76.500,00</b>	<b>66.800,00</b>	<b>49.290,52</b>
<b>SA 0 / SA 1</b>	<b>(0) Nettoergebnis (21 - 22) / (1) Geldfluss operative Gebarung (31 - 32)</b>				<b>-76.500,00</b>	<b>-66.800,00</b>	<b>-49.290,52</b>	<b>-76.500,00</b>	<b>-66.800,00</b>	<b>-49.290,52</b>
<b>SA01</b>	<b>Saldo (01) Haushaltsrücklagen (230 - 240)</b>				<b>0,00</b>	<b>0,00</b>	<b>0,00</b>	<b>0,00</b>	<b>0,00</b>	<b>0,00</b>
<b>SA00</b>	<b>Saldo (00) Nettoergebnis nach Haushaltsrücklagen (Saldo 0 + Saldo 01)</b>				<b>-76.500,00</b>	<b>-66.800,00</b>	<b>-49.290,52</b>			



	MVAG	VC QU	Ergebnisvoranschlag			Finanzierungsvoranschlag					
			EH	FH	VA 2024	VA 2023	RA 2022	VA 2024	VA 2023	RA 2022	
<b>Investive Gebarung</b>											
SU 33			Summe Einzahlungen investive Gebarung					0,00	0,00	0,00	
SU 34			Summe Auszahlungen investive Gebarung					0,00	0,00	0,00	
SA2			Saldo (2) Geldfluss aus der Investiven Gebarung (33 – 34)					0,00	0,00	0,00	
SA3			Saldo (3) Nettofinanzierungssaldo (Saldo 1 + Saldo 2)					-76.500,00	-66.800,00	-49.290,52	
<b>Finanzierungstätigkeit</b>											
SU 35			Summe Einzahlungen aus der Finanzierungstätigkeit					0,00	0,00	0,00	
SU 36			Summe Auszahlungen aus der Finanzierungstätigkeit					0,00	0,00	0,00	
SA4			Saldo (4) Geldfluss aus der Finanzierungstätigkeit (35 – 36)					0,00	0,00	0,00	
SA5			Saldo (5) Geldfluss aus der voranschlagswirksamen Gebarung (Saldo 3 + Saldo 4)					-76.500,00	-66.800,00	-49.290,52	
213			<b>Sonderschulen</b>								
213000			<b>Sonderschulen</b>								
<b>Operative Gebarung</b>											
SU 21 / 31			Summe Erträge / Einzahlungen operative Gebarung			0,00	0,00	0,00	0,00	0,00	
1/213000-752000			2231	3231	26	9.000,00	8.000,00	7.100,00	9.000,00	8.000,00	7.100,00
			Transfers an Gemeinden, Gemeindeverbände (ohne marktbestimmte Tätigkeit) und Gemeindefonds								
SU 22 / 32			Summe Aufwendungen / Auszahlungen operative Gebarung			9.000,00	8.000,00	7.100,00	9.000,00	8.000,00	7.100,00
SA 0 / SA 1			(0) Nettoergebnis (21 - 22) / (1) Geldfluss operative Gebarung (31 – 32)			-9.000,00	-8.000,00	-7.100,00	-9.000,00	-8.000,00	-7.100,00
SA01			Saldo (01) Haushaltsrücklagen (230 - 240)			0,00	0,00	0,00	0,00	0,00	0,00
SA00			Saldo (00) Nettoergebnis nach Haushaltsrücklagen (Saldo 0 + Saldo 01)			-9.000,00	-8.000,00	-7.100,00			
<b>Investive Gebarung</b>											
SU 33			Summe Einzahlungen investive Gebarung					0,00	0,00	0,00	
SU 34			Summe Auszahlungen investive Gebarung					0,00	0,00	0,00	
SA2			Saldo (2) Geldfluss aus der Investiven Gebarung (33 – 34)					0,00	0,00	0,00	
SA3			Saldo (3) Nettofinanzierungssaldo (Saldo 1 + Saldo 2)					-9.000,00	-8.000,00	-7.100,00	
<b>Finanzierungstätigkeit</b>											
SU 35			Summe Einzahlungen aus der Finanzierungstätigkeit					0,00	0,00	0,00	
SU 36			Summe Auszahlungen aus der Finanzierungstätigkeit					0,00	0,00	0,00	
SA4			Saldo (4) Geldfluss aus der Finanzierungstätigkeit (35 – 36)					0,00	0,00	0,00	
SA5			Saldo (5) Geldfluss aus der voranschlagswirksamen Gebarung (Saldo 3 + Saldo 4)					-9.000,00	-8.000,00	-7.100,00	
214			<b>Polytechnische Schulen</b>								
214000			<b>Polytechnische Schulen</b>								
<b>Operative Gebarung</b>											
SU 21 / 31			Summe Erträge / Einzahlungen operative Gebarung			0,00	0,00	0,00	0,00	0,00	

		MVAG		VC QU	Ergebnisvoranschlag			Finanzierungsvoranschlag		
		EH	FH		VA 2024	VA 2023	RA 2022	VA 2024	VA 2023	RA 2022
1/214000-752000	LAUFENDE SCHULUMLAGEN	2231	3231	26	15.600,00	23.000,00	9.000,00	15.600,00	23.000,00	9.000,00
<b>SU 22 / 32</b>	<b>Summe Aufwendungen / Auszahlungen operative Gebarung</b>				<b>15.600,00</b>	<b>23.000,00</b>	<b>9.000,00</b>	<b>15.600,00</b>	<b>23.000,00</b>	<b>9.000,00</b>
<b>SA 0 / SA 1</b>	<b>(0) Nettoergebnis (21 - 22) / (1) Geldfluss operative Gebarung (31 - 32)</b>				<b>-15.600,00</b>	<b>-23.000,00</b>	<b>-9.000,00</b>	<b>-15.600,00</b>	<b>-23.000,00</b>	<b>-9.000,00</b>
<b>SA01</b>	<b>Saldo (01) Haushaltsrücklagen (230 - 240)</b>				<b>0,00</b>	<b>0,00</b>	<b>0,00</b>	<b>0,00</b>	<b>0,00</b>	<b>0,00</b>
<b>SA00</b>	<b>Saldo (00) Nettoergebnis nach Haushaltsrücklagen (Saldo 0 + Saldo 01)</b>				<b>-15.600,00</b>	<b>-23.000,00</b>	<b>-9.000,00</b>			
<b>Investive Gebarung</b>										
<b>SU 33</b>	<b>Summe Einzahlungen investive Gebarung</b>							<b>0,00</b>	<b>0,00</b>	<b>0,00</b>
<b>SU 34</b>	<b>Summe Auszahlungen investive Gebarung</b>							<b>0,00</b>	<b>0,00</b>	<b>0,00</b>
<b>SA2</b>	<b>Saldo (2) Geldfluss aus der Investiven Gebarung (33 - 34)</b>							<b>0,00</b>	<b>0,00</b>	<b>0,00</b>
<b>SA3</b>	<b>Saldo (3) Nettofinanzierungssaldo (Saldo 1 + Saldo 2)</b>							<b>-15.600,00</b>	<b>-23.000,00</b>	<b>-9.000,00</b>
<b>Finanzierungstätigkeit</b>										
<b>SU 35</b>	<b>Summe Einzahlungen aus der Finanzierungstätigkeit</b>							<b>0,00</b>	<b>0,00</b>	<b>0,00</b>
<b>SU 36</b>	<b>Summe Auszahlungen aus der Finanzierungstätigkeit</b>							<b>0,00</b>	<b>0,00</b>	<b>0,00</b>
<b>SA4</b>	<b>Saldo (4) Geldfluss aus der Finanzierungstätigkeit (35 - 36)</b>							<b>0,00</b>	<b>0,00</b>	<b>0,00</b>
<b>SA5</b>	<b>Saldo (5) Geldfluss aus der voranschlagswirksamen Gebarung (Saldo 3 + Saldo 4)</b>							<b>-15.600,00</b>	<b>-23.000,00</b>	<b>-9.000,00</b>
<b>22</b>	<b>Berufsbildender Unterricht; Anstalten der Bildung für Lehrerinnen und Lehrer sowie Erzieherinnen und Erzieher</b>									
<b>220</b>	<b>Berufsbildende Pflichtschulen</b>									
<b>220000</b>	<b>Berufsbildende Pflichtschulen</b>									
<b>Operative Gebarung</b>										
<b>SU 21 / 31</b>	<b>Summe Erträge / Einzahlungen operative Gebarung</b>				<b>0,00</b>	<b>0,00</b>	<b>0,00</b>	<b>0,00</b>	<b>0,00</b>	<b>0,00</b>
1/220000-751000	Berufsschulerhaltungsbeitrag	2231	3231	26	5.100,00	5.000,00	4.770,00	5.100,00	5.000,00	4.770,00
<b>SU 22 / 32</b>	<b>Summe Aufwendungen / Auszahlungen operative Gebarung</b>				<b>5.100,00</b>	<b>5.000,00</b>	<b>4.770,00</b>	<b>5.100,00</b>	<b>5.000,00</b>	<b>4.770,00</b>
<b>SA 0 / SA 1</b>	<b>(0) Nettoergebnis (21 - 22) / (1) Geldfluss operative Gebarung (31 - 32)</b>				<b>-5.100,00</b>	<b>-5.000,00</b>	<b>-4.770,00</b>	<b>-5.100,00</b>	<b>-5.000,00</b>	<b>-4.770,00</b>
<b>SA01</b>	<b>Saldo (01) Haushaltsrücklagen (230 - 240)</b>				<b>0,00</b>	<b>0,00</b>	<b>0,00</b>	<b>0,00</b>	<b>0,00</b>	<b>0,00</b>
<b>SA00</b>	<b>Saldo (00) Nettoergebnis nach Haushaltsrücklagen (Saldo 0 + Saldo 01)</b>				<b>-5.100,00</b>	<b>-5.000,00</b>	<b>-4.770,00</b>			
<b>Investive Gebarung</b>										
<b>SU 33</b>	<b>Summe Einzahlungen investive Gebarung</b>							<b>0,00</b>	<b>0,00</b>	<b>0,00</b>
<b>SU 34</b>	<b>Summe Auszahlungen investive Gebarung</b>							<b>0,00</b>	<b>0,00</b>	<b>0,00</b>
<b>SA2</b>	<b>Saldo (2) Geldfluss aus der Investiven Gebarung (33 - 34)</b>							<b>0,00</b>	<b>0,00</b>	<b>0,00</b>
<b>SA3</b>	<b>Saldo (3) Nettofinanzierungssaldo (Saldo 1 + Saldo 2)</b>							<b>-5.100,00</b>	<b>-5.000,00</b>	<b>-4.770,00</b>
<b>Finanzierungstätigkeit</b>										
<b>SU 35</b>	<b>Summe Einzahlungen aus der Finanzierungstätigkeit</b>							<b>0,00</b>	<b>0,00</b>	<b>0,00</b>
<b>SU 36</b>	<b>Summe Auszahlungen aus der Finanzierungstätigkeit</b>							<b>0,00</b>	<b>0,00</b>	<b>0,00</b>
<b>SA4</b>	<b>Saldo (4) Geldfluss aus der Finanzierungstätigkeit (35 - 36)</b>							<b>0,00</b>	<b>0,00</b>	<b>0,00</b>
<b>SA5</b>	<b>Saldo (5) Geldfluss aus der voranschlagswirksamen Gebarung (Saldo 3 + Saldo 4)</b>							<b>-5.100,00</b>	<b>-5.000,00</b>	<b>-4.770,00</b>

		MVAG		VC QU	Ergebnisvoranschlag			Finanzierungsvoranschlag		
		EH	FH		VA 2024	VA 2023	RA 2022	VA 2024	VA 2023	RA 2022
<b>24</b>	<b>Vorschulische Erziehung</b>									
<b>240</b>	<b>Kindergärten</b>									
<b>240000</b>	<b>Kindergärten</b>									
<b>Operative Gebarung</b>										
2/240000+810000	ELTERNBEITRÄGE	2114	3114	13	7.300,00	10.000,00	11.034,18	7.300,00	10.000,00	11.034,18
2/240000+811000	EINNAHME AUS VERMIETUNG	2115	3115	14	100,00	300,00	450,00	100,00	300,00	450,00
2/240000+813000	Erträge aus der Auflösung von Investitionszuschüssen (Kapitaltransfers)	2127			800,00	800,00	843,90			
2/240000+816000	Kostenbeiträge (Kostensätze) für sonstige Leistungen	2114	3114	13		200,00			200,00	
2/240000+816001	Kostenbeitrag Land NÖ	2114	3114	13		500,00			500,00	
2/240000+823000	sonstige Zinserträge	2131	3131	14			1.532,07			1.532,07
2/240000+861001	BEITRAG DES LANDES	2121	3121	15		100,00			100,00	
2/240000+863000	Transfers von sonstigen Trägern öffentlichen Rechts und Sozialversicherungsträgern	2121	3121	15			1.738,40			1.738,40
<b>SU 21 / 31</b>	<b>Summe Erträge / Einzahlungen operative Gebarung</b>				<b>8.200,00</b>	<b>11.900,00</b>	<b>15.598,55</b>	<b>7.400,00</b>	<b>11.100,00</b>	<b>14.754,65</b>
1/240000-400000	GERINGWERTIGE WIRTSCHAFTSGÜTER	2221	3221	23	6.500,00	4.700,00	4.435,34	6.500,00	4.700,00	4.435,34
1/240000-451000	BEHEIZUNG	2221	3221	23	7.500,00	10.000,00	3.854,46	7.500,00	10.000,00	3.854,46
1/240000-454000	REINIGUNGSMITTEL	2221	3221	23	600,00	400,00	484,70	600,00	400,00	484,70
1/240000-456000	BÜROMATERIAL	2221	3221	23	300,00	300,00	203,48	300,00	300,00	203,48
1/240000-457000	GESETZBL.,ZEITSCHR.,FORMULARE	2221	3221	23	200,00	200,00	136,34	200,00	200,00	136,34
1/240000-459000	SONSTIGE VERBRAUCHSGÜTER	2221	3221	23	3.000,00	2.500,00	2.836,10	3.000,00	2.500,00	2.836,10
1/240000-511000	BEZÜGE VERTRAGSBED. SCHEMA II	2211	3211	20	68.000,00	56.700,00	54.379,36	68.000,00	56.700,00	54.379,36
1/240000-522000	BEZÜGE SONSTIGE ANGESTELLTE	2211	3211	20		200,00			200,00	
1/240000-565000	Mehrleistungsvergütungen	2211	3211	20	100,00	100,00	23,08	100,00	100,00	23,08
1/240000-569000	NEBENGEBÜHREN	2211	3211	20	1.600,00	200,00	586,00	1.600,00	200,00	586,00
1/240000-580000	DIENSTGEBERBEITRAG (FBAF)	2212	3212	20	2.700,00	2.300,00	2.133,59	2.700,00	2.300,00	2.133,59
1/240000-582000	DGB SOZIALVERSICHERUNG	2212	3212	20	16.000,00	12.000,00	11.765,57	16.000,00	12.000,00	11.765,57
1/240000-592000	Dotierung von Rückstellungen für Jubiläumswendungen	2214			500,00		619,77			
1/240000-600000	BELEUCHTUNG	2222	3222	24	100,00	100,00		100,00	100,00	
1/240000-613000	Instandhaltung von sonstigen Grundstückseinrichtungen	2224	3224	24	1.000,00	15.000,00	845,88	1.000,00	15.000,00	845,88
1/240000-614000	INSTANDHALTUNG DER GEBÄUDE	2224	3224	24	1.000,00	1.000,00	1.764,35	1.000,00	1.000,00	1.764,35
1/240000-618000	INSTANDHALTUNG DER FINRICHUNG	2224	3224	24	1.000,00	1.000,00	1.422,74	1.000,00	1.000,00	1.422,74
1/240000-620000	TRANSPORTKOSTEN FÜR KINDER	2222	3222	24			2.018,18			2.018,18
1/240000-631000	TELEFONGEBÜHREN	2222	3222	24	600,00	600,00	421,52	600,00	600,00	421,52

		MVAG VC QU			Ergebnisvoranschlag			Finanzierungsvoranschlag		
		EH	FH		VA 2024	VA 2023	RA 2022	VA 2024	VA 2023	RA 2022
1/240000-670000	VERSICHERUNGEN	2222	3222	24	900,00	800,00	740,04	900,00	800,00	740,04
1/240000-680000	Planmäßige Abschreibung	2226			15.900,00	15.700,00	15.515,56			
1/240000-710000	STEUERN UND ABGABEN	2225	3225	24	1.400,00	1.300,00	1.191,10	1.400,00	1.300,00	1.191,10
1/240000-724000	REISEGEBÜHREN	2225	3225	24	100,00	100,00	132,30	100,00	100,00	132,30
1/240000-728000	ENTGELTE F. SONST. LEISTUNGEN	2225	3225	24	1.000,00	1.000,00	1.334,82	1.000,00	1.000,00	1.334,82
1/240000-728100	Schulung der Bediensteten	2225	3225	24	500,00		1.138,00	500,00		1.138,00
1/240000-768000	Sonstige Transfers an private Haushalte	2234	3234	27	2.300,00	2.200,00		2.300,00	2.200,00	
<b>SU 22 / 32</b>	<b>Summe Aufwendungen / Auszahlungen operative Gebarung</b>				<b>132.800,00</b>	<b>128.400,00</b>	<b>107.982,28</b>	<b>116.400,00</b>	<b>112.700,00</b>	<b>91.846,95</b>
<b>SA 0 / SA 1</b>	<b>(0) Nettoergebnis (21 - 22) / (1) Geldfluss operative Gebarung (31 - 32)</b>				<b>-124.600,00</b>	<b>-116.500,00</b>	<b>-92.383,73</b>	<b>-109.000,00</b>	<b>-101.600,00</b>	<b>-77.092,30</b>
2/240000+894001	Entnahmen von zweckgebundenen Haushaltsrücklagen	2301					15.532,68			
1/240000-794001	Zuweisung an zweckgebundene Haushaltsrücklagen	2401					1.532,07			
<b>SA01</b>	<b>Saldo (01) Haushaltsrücklagen (230 - 240)</b>				<b>0,00</b>	<b>0,00</b>	<b>14.000,61</b>	<b>0,00</b>	<b>0,00</b>	<b>0,00</b>
<b>SA00</b>	<b>Saldo (00) Nettoergebnis nach Haushaltsrücklagen (Saldo 0 + Saldo 01)</b>				<b>-124.600,00</b>	<b>-116.500,00</b>	<b>-78.383,12</b>			
<b>Investive Gebarung</b>										
<b>SU 33</b>	<b>Summe Einzahlungen investive Gebarung</b>							<b>0,00</b>	<b>0,00</b>	<b>0,00</b>
1/240000-010000	KINDERGARTENGEBÄUDE		3413	2 40				1.000,00	1.200,00	
1/240000-042000	ANSCHAFFUNGEN (MÖB.BÜCH.SPIEL)		3415	2 41				1.500,00	1.000,00	1.637,00
1/240000-042100	GESCHÄFTSAUSSTATTUNG		3415	2 41				1.000,00	1.000,00	
<b>SU 34</b>	<b>Summe Auszahlungen investive Gebarung</b>							<b>3.500,00</b>	<b>3.200,00</b>	<b>1.637,00</b>
<b>SA2</b>	<b>Saldo (2) Geldfluss aus der Investiven Gebarung (33 - 34)</b>							<b>-3.500,00</b>	<b>-3.200,00</b>	<b>-1.637,00</b>
<b>SA3</b>	<b>Saldo (3) Nettofinanzierungssaldo (Saldo 1 + Saldo 2)</b>							<b>-112.500,00</b>	<b>-104.800,00</b>	<b>-78.729,30</b>
<b>Finanzierungstätigkeit</b>										
<b>SU 35</b>	<b>Summe Einzahlungen aus der Finanzierungstätigkeit</b>							<b>0,00</b>	<b>0,00</b>	<b>0,00</b>
<b>SU 36</b>	<b>Summe Auszahlungen aus der Finanzierungstätigkeit</b>							<b>0,00</b>	<b>0,00</b>	<b>0,00</b>
<b>SA4</b>	<b>Saldo (4) Geldfluss aus der Finanzierungstätigkeit (35 - 36)</b>							<b>0,00</b>	<b>0,00</b>	<b>0,00</b>
<b>SA5</b>	<b>Saldo (5) Geldfluss aus der voranschlagswirksamen Gebarung (Saldo 3 + Saldo 4)</b>							<b>-112.500,00</b>	<b>-104.800,00</b>	<b>-78.729,30</b>
<b>240001</b>	<b>Tagesbetreuungeinrichtung</b>									
<b>Operative Gebarung</b>										
2/240001+861000	Transfers von Ländern, Landesfonds und Landeskammern	2121	3121		14.000,00			14.000,00		
<b>SU 21 / 31</b>	<b>Summe Erträge / Einzahlungen operative Gebarung</b>				<b>14.000,00</b>	<b>0,00</b>	<b>0,00</b>	<b>14.000,00</b>	<b>0,00</b>	<b>0,00</b>
1/240001-650000	Zinsen für Finanzschulden in Euro	2241	3241		14.000,00			14.000,00		
1/240001-680000	Planmäßige Abschreibung	2226			10.000,00					
<b>SU 22 / 32</b>	<b>Summe Aufwendungen / Auszahlungen operative Gebarung</b>				<b>24.000,00</b>	<b>0,00</b>	<b>0,00</b>	<b>14.000,00</b>	<b>0,00</b>	<b>0,00</b>
<b>SA 0 / SA 1</b>	<b>(0) Nettoergebnis (21 - 22) / (1) Geldfluss operative Gebarung (31 - 32)</b>				<b>-10.000,00</b>	<b>0,00</b>	<b>0,00</b>	<b>0,00</b>	<b>0,00</b>	<b>0,00</b>
<b>SA01</b>	<b>Saldo (01) Haushaltsrücklagen (230 - 240)</b>				<b>0,00</b>	<b>0,00</b>	<b>0,00</b>	<b>0,00</b>	<b>0,00</b>	<b>0,00</b>

		MVAG		VC QU	Ergebnisvoranschlag			Finanzierungsvoranschlag		
		EH	FH		VA 2024	VA 2023	RA 2022	VA 2024	VA 2023	RA 2022
<b>SA00</b>	<b>Saldo (00) Nettoergebnis nach Haushaltsrücklagen (Saldo 0 + Saldo 01)</b>				<b>-10.000,00</b>	<b>0,00</b>	<b>0,00</b>			
<b>Investive Gebarung</b>										
6/240001+300000	Kapitaltransfers von Bund, Bundesfonds und Bundeskammern		3331	1				150.000,00		
6/240001+300001	Kapitaltransfers von Bund, Bundesfonds und Bundeskammern (KIP)		3331	1				50.000,00		
<b>SU 33</b>	<b>Summe Einzahlungen investive Gebarung</b>							<b>200.000,00</b>	<b>0,00</b>	<b>0,00</b>
5/240001-010000	Gebäude und Bauten		3413	1				1.000.000,00		
<b>SU 34</b>	<b>Summe Auszahlungen investive Gebarung</b>							<b>1.000.000,00</b>	<b>0,00</b>	<b>0,00</b>
<b>SA2</b>	<b>Saldo (2) Geldfluss aus der Investiven Gebarung (33 – 34)</b>							<b>-800.000,00</b>	<b>0,00</b>	<b>0,00</b>
<b>SA3</b>	<b>Saldo (3) Nettofinanzierungssaldo (Saldo 1 + Saldo 2)</b>							<b>-800.000,00</b>	<b>0,00</b>	<b>0,00</b>
<b>Finanzierungstätigkeit</b>										
6/240001+346000	Investitionsdarlehen von Finanzunternehmen		3514	1				800.000,00		
<b>SU 35</b>	<b>Summe Einzahlungen aus der Finanzierungstätigkeit</b>							<b>800.000,00</b>	<b>0,00</b>	<b>0,00</b>
<b>SU 36</b>	<b>Summe Auszahlungen aus der Finanzierungstätigkeit</b>							<b>0,00</b>	<b>0,00</b>	<b>0,00</b>
<b>SA4</b>	<b>Saldo (4) Geldfluss aus der Finanzierungstätigkeit (35 – 36)</b>							<b>800.000,00</b>	<b>0,00</b>	<b>0,00</b>
<b>SA5</b>	<b>Saldo (5) Geldfluss aus der voranschlagswirksamen Gebarung (Saldo 3 + Saldo 4)</b>							<b>0,00</b>	<b>0,00</b>	<b>0,00</b>
<b>26 Sport und außerschulische Leibeserziehung</b>										
<b>262 Sportplätze</b>										
<b>262000 Sportplätze</b>										
<b>Operative Gebarung</b>										
2/262000+811000	ERLÖS AUS VERPACHTUNG	2115	3115	14	1.700,00	1.600,00	1.496,29	1.700,00	1.600,00	1.496,29
2/262000+813000	Erträge aus der Auflösung von Investitionszuschüssen (Kapitaltransfers)		2127		2.100,00	2.700,00	2.701,76			
<b>SU 21 / 31</b>	<b>Summe Erträge / Einzahlungen operative Gebarung</b>				<b>3.800,00</b>	<b>4.300,00</b>	<b>4.198,05</b>	<b>1.700,00</b>	<b>1.600,00</b>	<b>1.496,29</b>
1/262000-613000	INSTANDHALTUNG D.SPORTANLAGEN	2224	3224	24	500,00	500,00		500,00	500,00	
1/262000-680000	Planmäßige Abschreibung	2226			5.000,00	6.200,00	6.243,33			
1/262000-700000	PACHTZINS	2223	3223	24	1.700,00	1.500,00	1.374,67	1.700,00	1.500,00	1.374,67
<b>SU 22 / 32</b>	<b>Summe Aufwendungen / Auszahlungen operative Gebarung</b>				<b>7.200,00</b>	<b>8.200,00</b>	<b>7.618,00</b>	<b>2.200,00</b>	<b>2.000,00</b>	<b>1.374,67</b>
<b>SA 0 / SA 1</b>	<b>(0) Nettoergebnis (21 - 22) / (1) Geldfluss operative Gebarung (31 – 32)</b>				<b>-3.400,00</b>	<b>-3.900,00</b>	<b>-3.419,95</b>	<b>-500,00</b>	<b>-400,00</b>	<b>121,62</b>
<b>SA01</b>	<b>Saldo (01) Haushaltsrücklagen (230 - 240)</b>				<b>0,00</b>	<b>0,00</b>	<b>0,00</b>	<b>0,00</b>	<b>0,00</b>	<b>0,00</b>
<b>SA00</b>	<b>Saldo (00) Nettoergebnis nach Haushaltsrücklagen (Saldo 0 + Saldo 01)</b>				<b>-3.400,00</b>	<b>-3.900,00</b>	<b>-3.419,95</b>			
<b>Investive Gebarung</b>										
<b>SU 33</b>	<b>Summe Einzahlungen investive Gebarung</b>							<b>0,00</b>	<b>0,00</b>	<b>0,00</b>
<b>SU 34</b>	<b>Summe Auszahlungen investive Gebarung</b>							<b>0,00</b>	<b>0,00</b>	<b>0,00</b>
<b>SA2</b>	<b>Saldo (2) Geldfluss aus der Investiven Gebarung (33 – 34)</b>							<b>0,00</b>	<b>0,00</b>	<b>0,00</b>

		MVAG VC QU			Ergebnisvoranschlag			Finanzierungsvoranschlag		
		EH	FH		VA 2024	VA 2023	RA 2022	VA 2024	VA 2023	RA 2022
<b>SA3</b>	<b>Saldo (3) Nettofinanzierungssaldo (Saldo 1 + Saldo 2)</b>							<b>-500,00</b>	<b>-400,00</b>	<b>121,62</b>
<b>Finanzierungstätigkeit</b>										
<b>SU 35</b>	<b>Summe Einzahlungen aus der Finanzierungstätigkeit</b>							<b>0,00</b>	<b>0,00</b>	<b>0,00</b>
<b>SU 36</b>	<b>Summe Auszahlungen aus der Finanzierungstätigkeit</b>							<b>0,00</b>	<b>0,00</b>	<b>0,00</b>
<b>SA4</b>	<b>Saldo (4) Geldfluss aus der Finanzierungstätigkeit (35 – 36)</b>							<b>0,00</b>	<b>0,00</b>	<b>0,00</b>
<b>SA5</b>	<b>Saldo (5) Geldfluss aus der voranschlagswirksamen Gebarung (Saldo 3 + Saldo 4)</b>							<b>-500,00</b>	<b>-400,00</b>	<b>121,62</b>
<b>269</b>	<b>Sonstige Einrichtungen und Maßnahmen</b>									
<b>269000</b>	<b>Sonstige Einrichtungen und Maßnahme n</b>									
<b>Operative Gebarung</b>										
<b>SU 21 / 31</b>	<b>Summe Erträge / Einzahlungen operative Gebarung</b>				<b>0,00</b>	<b>0,00</b>	<b>0,00</b>	<b>0,00</b>	<b>0,00</b>	<b>0,00</b>
1/269000-710000	GEBÜHREN UND ABGABEN	2225	3225	24	1.200,00	1.200,00	1.017,83	1.200,00	1.200,00	1.017,83
1/269000-757000	SUBVENTIONEN AN SPORTVEREINE	2234	3234	27	3.000,00	5.000,00	10.110,61	3.000,00	5.000,00	2.740,00
<b>SU 22 / 32</b>	<b>Summe Aufwendungen / Auszahlungen operative Gebarung</b>				<b>4.200,00</b>	<b>6.200,00</b>	<b>11.128,44</b>	<b>4.200,00</b>	<b>6.200,00</b>	<b>3.757,83</b>
<b>SA 0 / SA 1</b>	<b>(0) Nettoergebnis (21 - 22) / (1) Geldfluss operative Gebarung (31 – 32)</b>				<b>-4.200,00</b>	<b>-6.200,00</b>	<b>-11.128,44</b>	<b>-4.200,00</b>	<b>-6.200,00</b>	<b>-3.757,83</b>
<b>SA01</b>	<b>Saldo (01) Haushaltsrücklagen (230 - 240)</b>				<b>0,00</b>	<b>0,00</b>	<b>0,00</b>	<b>0,00</b>	<b>0,00</b>	<b>0,00</b>
<b>SA00</b>	<b>Saldo (00) Nettoergebnis nach Haushaltsrücklagen (Saldo 0 + Saldo 01)</b>				<b>-4.200,00</b>	<b>-6.200,00</b>	<b>-11.128,44</b>			
<b>Investive Gebarung</b>										
<b>SU 33</b>	<b>Summe Einzahlungen investive Gebarung</b>							<b>0,00</b>	<b>0,00</b>	<b>0,00</b>
<b>SU 34</b>	<b>Summe Auszahlungen investive Gebarung</b>							<b>0,00</b>	<b>0,00</b>	<b>0,00</b>
<b>SA2</b>	<b>Saldo (2) Geldfluss aus der Investiven Gebarung (33 – 34)</b>							<b>0,00</b>	<b>0,00</b>	<b>0,00</b>
<b>SA3</b>	<b>Saldo (3) Nettofinanzierungssaldo (Saldo 1 + Saldo 2)</b>							<b>-4.200,00</b>	<b>-6.200,00</b>	<b>-3.757,83</b>
<b>Finanzierungstätigkeit</b>										
<b>SU 35</b>	<b>Summe Einzahlungen aus der Finanzierungstätigkeit</b>							<b>0,00</b>	<b>0,00</b>	<b>0,00</b>
<b>SU 36</b>	<b>Summe Auszahlungen aus der Finanzierungstätigkeit</b>							<b>0,00</b>	<b>0,00</b>	<b>0,00</b>
<b>SA4</b>	<b>Saldo (4) Geldfluss aus der Finanzierungstätigkeit (35 – 36)</b>							<b>0,00</b>	<b>0,00</b>	<b>0,00</b>
<b>SA5</b>	<b>Saldo (5) Geldfluss aus der voranschlagswirksamen Gebarung (Saldo 3 + Saldo 4)</b>							<b>-4.200,00</b>	<b>-6.200,00</b>	<b>-3.757,83</b>
<b>28</b>	<b>Forschung und Wissenschaft</b>									
<b>282</b>	<b>Studienbeihilfen</b>									
<b>282000</b>	<b>Studienbeihilfen</b>									
<b>Operative Gebarung</b>										
<b>SU 21 / 31</b>	<b>Summe Erträge / Einzahlungen operative Gebarung</b>				<b>0,00</b>	<b>0,00</b>	<b>0,00</b>	<b>0,00</b>	<b>0,00</b>	<b>0,00</b>
1/282000-768000	STUDIENBEIHILFE	2234	3234	27	600,00	600,00	250,00	600,00	600,00	250,00
<b>SU 22 / 32</b>	<b>Summe Aufwendungen / Auszahlungen operative Gebarung</b>				<b>600,00</b>	<b>600,00</b>	<b>250,00</b>	<b>600,00</b>	<b>600,00</b>	<b>250,00</b>
<b>SA 0 / SA 1</b>	<b>(0) Nettoergebnis (21 - 22) / (1) Geldfluss operative Gebarung (31 – 32)</b>				<b>-600,00</b>	<b>-600,00</b>	<b>-250,00</b>	<b>-600,00</b>	<b>-600,00</b>	<b>-250,00</b>
<b>SA01</b>	<b>Saldo (01) Haushaltsrücklagen (230 - 240)</b>				<b>0,00</b>	<b>0,00</b>	<b>0,00</b>	<b>0,00</b>	<b>0,00</b>	<b>0,00</b>

	MVAG	VC QU	Ergebnisvoranschlag			Finanzierungsvoranschlag				
			EH	FH	VA 2024	VA 2023	RA 2022	VA 2024	VA 2023	RA 2022
<b>SA00</b>					<b>-600,00</b>	<b>-600,00</b>	<b>-250,00</b>			
			<b>Saldo (00) Nettoergebnis nach Haushaltsrücklagen (Saldo 0 + Saldo 01)</b>							
<b>Investive Gebarung</b>										
<b>SU 33</b>								<b>0,00</b>	<b>0,00</b>	<b>0,00</b>
			<b>Summe Einzahlungen investive Gebarung</b>							
<b>SU 34</b>								<b>0,00</b>	<b>0,00</b>	<b>0,00</b>
			<b>Summe Auszahlungen investive Gebarung</b>							
<b>SA2</b>								<b>0,00</b>	<b>0,00</b>	<b>0,00</b>
			<b>Saldo (2) Geldfluss aus der Investiven Gebarung (33 – 34)</b>							
<b>SA3</b>								<b>-600,00</b>	<b>-600,00</b>	<b>-250,00</b>
			<b>Saldo (3) Nettofinanzierungssaldo (Saldo 1 + Saldo 2)</b>							
<b>Finanzierungstätigkeit</b>										
<b>SU 35</b>								<b>0,00</b>	<b>0,00</b>	<b>0,00</b>
			<b>Summe Einzahlungen aus der Finanzierungstätigkeit</b>							
<b>SU 36</b>								<b>0,00</b>	<b>0,00</b>	<b>0,00</b>
			<b>Summe Auszahlungen aus der Finanzierungstätigkeit</b>							
<b>SA4</b>								<b>0,00</b>	<b>0,00</b>	<b>0,00</b>
			<b>Saldo (4) Geldfluss aus der Finanzierungstätigkeit (35 – 36)</b>							
<b>SA5</b>								<b>-600,00</b>	<b>-600,00</b>	<b>-250,00</b>
			<b>Saldo (5) Geldfluss aus der voranschlagswirksamen Gebarung (Saldo 3 + Saldo 4)</b>							

	MVAG	VC	QU	Ergebnisvoranschlag			Finanzierungsvoranschlag		
				EH	FH	VA 2024	VA 2023	RA 2022	VA 2024
<b>3 Kunst, Kultur und Kultus</b>									
<b>32</b>	<b>Musik und darstellende Kunst</b>								
<b>320</b>	<b>Ausbildung in Musik und darstellender Kunst</b>								
<b>320000</b>	<b>Ausbildung in Musik und darstellender Kunst</b>								
<b>Operative Gebarung</b>									
<b>SU 21 / 31</b>	<b>Summe Erträge / Einzahlungen operative Gebarung</b>			<b>0,00</b>	<b>0,00</b>	<b>0,00</b>	<b>0,00</b>	<b>0,00</b>	<b>0,00</b>
1/320000-729000	SONSTIGE AUSGABEN	2225	3225	24			799,00		799,00
1/320000-752000	SCHULUMLAGEN	2231	3231	26	34.700,00	28.300,00	33.258,74	34.700,00	28.300,00
1/320000-768000	Sonstige Transfers an private Haushalte	2234	3234	27	900,00	500,00		900,00	500,00
<b>SU 22 / 32</b>	<b>Summe Aufwendungen / Auszahlungen operative Gebarung</b>			<b>35.600,00</b>	<b>28.800,00</b>	<b>34.057,74</b>	<b>35.600,00</b>	<b>28.800,00</b>	<b>34.057,74</b>
<b>SA 0 / SA 1</b>	<b>(0) Nettoergebnis (21 - 22) / (1) Geldfluss operative Gebarung (31 - 32)</b>			<b>-35.600,00</b>	<b>-28.800,00</b>	<b>-34.057,74</b>	<b>-35.600,00</b>	<b>-28.800,00</b>	<b>-34.057,74</b>
<b>SA01</b>	<b>Saldo (01) Haushaltsrücklagen (230 - 240)</b>			<b>0,00</b>	<b>0,00</b>	<b>0,00</b>	<b>0,00</b>	<b>0,00</b>	<b>0,00</b>
<b>SA00</b>	<b>Saldo (00) Nettoergebnis nach Haushaltsrücklagen (Saldo 0 + Saldo 01)</b>			<b>-35.600,00</b>	<b>-28.800,00</b>	<b>-34.057,74</b>			
<b>Investive Gebarung</b>									
<b>SU 33</b>	<b>Summe Einzahlungen investive Gebarung</b>						<b>0,00</b>	<b>0,00</b>	<b>0,00</b>
<b>SU 34</b>	<b>Summe Auszahlungen investive Gebarung</b>						<b>0,00</b>	<b>0,00</b>	<b>0,00</b>
<b>SA2</b>	<b>Saldo (2) Geldfluss aus der Investiven Gebarung (33 - 34)</b>						<b>0,00</b>	<b>0,00</b>	<b>0,00</b>
<b>SA3</b>	<b>Saldo (3) Nettofinanzierungssaldo (Saldo 1 + Saldo 2)</b>						<b>-35.600,00</b>	<b>-28.800,00</b>	<b>-34.057,74</b>
<b>Finanzierungstätigkeit</b>									
<b>SU 35</b>	<b>Summe Einzahlungen aus der Finanzierungstätigkeit</b>						<b>0,00</b>	<b>0,00</b>	<b>0,00</b>
<b>SU 36</b>	<b>Summe Auszahlungen aus der Finanzierungstätigkeit</b>						<b>0,00</b>	<b>0,00</b>	<b>0,00</b>
<b>SA4</b>	<b>Saldo (4) Geldfluss aus der Finanzierungstätigkeit (35 - 36)</b>						<b>0,00</b>	<b>0,00</b>	<b>0,00</b>
<b>SA5</b>	<b>Saldo (5) Geldfluss aus der voranschlagswirksamen Gebarung (Saldo 3 + Saldo 4)</b>						<b>-35.600,00</b>	<b>-28.800,00</b>	<b>-34.057,74</b>
<b>321</b>	<b>Einrichtungen der Musikpflege</b>								
<b>321000</b>	<b>Einrichtungen der Musikpflege</b>								
<b>Operative Gebarung</b>									
<b>SU 21 / 31</b>	<b>Summe Erträge / Einzahlungen operative Gebarung</b>			<b>0,00</b>	<b>0,00</b>	<b>0,00</b>	<b>0,00</b>	<b>0,00</b>	<b>0,00</b>
1/321000-757000	SUBVENTION AN SINGGEMEINSCH.	2234	3234	27	600,00	700,00	510,00	600,00	700,00
<b>SU 22 / 32</b>	<b>Summe Aufwendungen / Auszahlungen operative Gebarung</b>			<b>600,00</b>	<b>700,00</b>	<b>510,00</b>	<b>600,00</b>	<b>700,00</b>	<b>510,00</b>
<b>SA 0 / SA 1</b>	<b>(0) Nettoergebnis (21 - 22) / (1) Geldfluss operative Gebarung (31 - 32)</b>			<b>-600,00</b>	<b>-700,00</b>	<b>-510,00</b>	<b>-600,00</b>	<b>-700,00</b>	<b>-510,00</b>
<b>SA01</b>	<b>Saldo (01) Haushaltsrücklagen (230 - 240)</b>			<b>0,00</b>	<b>0,00</b>	<b>0,00</b>	<b>0,00</b>	<b>0,00</b>	<b>0,00</b>
<b>SA00</b>	<b>Saldo (00) Nettoergebnis nach Haushaltsrücklagen (Saldo 0 + Saldo 01)</b>			<b>-600,00</b>	<b>-700,00</b>	<b>-510,00</b>			
<b>Investive Gebarung</b>									
<b>SU 33</b>	<b>Summe Einzahlungen investive Gebarung</b>						<b>0,00</b>	<b>0,00</b>	<b>0,00</b>
<b>SU 34</b>	<b>Summe Auszahlungen investive Gebarung</b>						<b>0,00</b>	<b>0,00</b>	<b>0,00</b>



	MVAG	VC QU	Ergebnisvoranschlag			Finanzierungsvoranschlag		
			EH	FH	VA 2024	VA 2023	RA 2022	VA 2024
SA2			Saldo (2) Geldfluss aus der Investiven Gebarung (33 – 34)			0,00	0,00	0,00
SA3			Saldo (3) Nettofinanzierungssaldo (Saldo 1 + Saldo 2)			-600,00	-700,00	-510,00
<b>Finanzierungstätigkeit</b>								
SU 35			Summe Einzahlungen aus der Finanzierungstätigkeit			0,00	0,00	0,00
SU 36			Summe Auszahlungen aus der Finanzierungstätigkeit			0,00	0,00	0,00
SA4			Saldo (4) Geldfluss aus der Finanzierungstätigkeit (35 – 36)			0,00	0,00	0,00
SA5			Saldo (5) Geldfluss aus der voranschlagswirksamen Gebarung (Saldo 3 + Saldo 4)			-600,00	-700,00	-510,00
<b>36 Heimatpflege</b>								
361			Nichtwissenschaftliche Archive					
361000			Nichtwissenschaftliche Archive					
<b>Operative Gebarung</b>								
SU 21 / 31			Summe Erträge / Einzahlungen operative Gebarung			0,00	0,00	0,00
1/361000-457000			DRUCKWERKE FÜR CHRONIKEN	2221 3221 23	100,00	100,00	100,00	100,00
1/361000-725000			ARCHIV	2225 3225 24	1.000,00	1.000,00	874,67	1.000,00
SU 22 / 32			Summe Aufwendungen / Auszahlungen operative Gebarung			1.100,00	1.100,00	874,67
SA 0 / SA 1			(0) Nettoergebnis (21 - 22) / (1) Geldfluss operative Gebarung (31 – 32)			-1.100,00	-1.100,00	-874,67
SA01			Saldo (01) Haushaltsrücklagen (230 - 240)			0,00	0,00	0,00
SA00			Saldo (00) Nettoergebnis nach Haushaltsrücklagen (Saldo 0 + Saldo 01)			-1.100,00	-1.100,00	-874,67
<b>Investive Gebarung</b>								
SU 33			Summe Einzahlungen investive Gebarung			0,00	0,00	0,00
SU 34			Summe Auszahlungen investive Gebarung			0,00	0,00	0,00
SA2			Saldo (2) Geldfluss aus der Investiven Gebarung (33 – 34)			0,00	0,00	0,00
SA3			Saldo (3) Nettofinanzierungssaldo (Saldo 1 + Saldo 2)			-1.100,00	-1.100,00	-874,67
<b>Finanzierungstätigkeit</b>								
SU 35			Summe Einzahlungen aus der Finanzierungstätigkeit			0,00	0,00	0,00
SU 36			Summe Auszahlungen aus der Finanzierungstätigkeit			0,00	0,00	0,00
SA4			Saldo (4) Geldfluss aus der Finanzierungstätigkeit (35 – 36)			0,00	0,00	0,00
SA5			Saldo (5) Geldfluss aus der voranschlagswirksamen Gebarung (Saldo 3 + Saldo 4)			-1.100,00	-1.100,00	-874,67
<b>362 Denkmalpflege</b>								
362000			Denkmalpflege					
<b>Operative Gebarung</b>								
SU 21 / 31			Summe Erträge / Einzahlungen operative Gebarung			0,00	0,00	0,00
1/362000-619000			INSTANDHALTUNG VON DENKMÄLERN	2224 3224 24	300,00	300,00	300,00	300,00
SU 22 / 32			Summe Aufwendungen / Auszahlungen operative Gebarung			300,00	300,00	0,00

	MVAG	VC QU	Ergebnisvoranschlag			Finanzierungsvoranschlag				
			EH	FH	VA 2024	VA 2023	RA 2022	VA 2024	VA 2023	RA 2022
SA 0 / SA 1		(0) Nettoergebnis (21 - 22) / (1) Geldfluss operative Gebarung (31 – 32)			-300,00	-300,00	0,00	-300,00	-300,00	0,00
SA01		Saldo (01) Haushaltsrücklagen (230 - 240)			0,00	0,00	0,00	0,00	0,00	0,00
SA00		Saldo (00) Nettoergebnis nach Haushaltsrücklagen (Saldo 0 + Saldo 01)			-300,00	-300,00	0,00			
<b>Investive Gebarung</b>										
SU 33		Summe Einzahlungen investive Gebarung						0,00	0,00	0,00
SU 34		Summe Auszahlungen investive Gebarung						0,00	0,00	0,00
SA2		Saldo (2) Geldfluss aus der Investiven Gebarung (33 – 34)						0,00	0,00	0,00
SA3		Saldo (3) Nettofinanzierungssaldo (Saldo 1 + Saldo 2)						-300,00	-300,00	0,00
<b>Finanzierungstätigkeit</b>										
SU 35		Summe Einzahlungen aus der Finanzierungstätigkeit						0,00	0,00	0,00
SU 36		Summe Auszahlungen aus der Finanzierungstätigkeit						0,00	0,00	0,00
SA4		Saldo (4) Geldfluss aus der Finanzierungstätigkeit (35 – 36)						0,00	0,00	0,00
SA5		Saldo (5) Geldfluss aus der voranschlagswirksamen Gebarung (Saldo 3 + Saldo 4)						-300,00	-300,00	0,00
363		Altstadterhaltung und Ortsbildpflege								
363000		Altstadterhaltung und Ortsbildpflege								
<b>Operative Gebarung</b>										
SU 21 / 31		Summe Erträge / Einzahlungen operative Gebarung			0,00	0,00	0,00	0,00	0,00	0,00
1/363000-728000		ORTSBILDPFLEGE (BLUMEN) 2225 3225 24			100,00	100,00		100,00	100,00	
SU 22 / 32		Summe Aufwendungen / Auszahlungen operative Gebarung			100,00	100,00	0,00	100,00	100,00	0,00
SA 0 / SA 1		(0) Nettoergebnis (21 - 22) / (1) Geldfluss operative Gebarung (31 – 32)			-100,00	-100,00	0,00	-100,00	-100,00	0,00
SA01		Saldo (01) Haushaltsrücklagen (230 - 240)			0,00	0,00	0,00	0,00	0,00	0,00
SA00		Saldo (00) Nettoergebnis nach Haushaltsrücklagen (Saldo 0 + Saldo 01)			-100,00	-100,00	0,00			
<b>Investive Gebarung</b>										
SU 33		Summe Einzahlungen investive Gebarung						0,00	0,00	0,00
SU 34		Summe Auszahlungen investive Gebarung						0,00	0,00	0,00
SA2		Saldo (2) Geldfluss aus der Investiven Gebarung (33 – 34)						0,00	0,00	0,00
SA3		Saldo (3) Nettofinanzierungssaldo (Saldo 1 + Saldo 2)						-100,00	-100,00	0,00
<b>Finanzierungstätigkeit</b>										
SU 35		Summe Einzahlungen aus der Finanzierungstätigkeit						0,00	0,00	0,00
SU 36		Summe Auszahlungen aus der Finanzierungstätigkeit						0,00	0,00	0,00
SA4		Saldo (4) Geldfluss aus der Finanzierungstätigkeit (35 – 36)						0,00	0,00	0,00
SA5		Saldo (5) Geldfluss aus der voranschlagswirksamen Gebarung (Saldo 3 + Saldo 4)						-100,00	-100,00	0,00

		MVAG VC QU			Ergebnisvoranschlag			Finanzierungsvoranschlag		
		EH	FH		VA 2024	VA 2023	RA 2022	VA 2024	VA 2023	RA 2022
<b>369</b>	<b>Sonstige Einrichtungen und Maßnahmen</b>									
<b>369000</b>	<b>Sonstige Einrichtungen und Maßnahme n</b>									
<b>Operative Gebarung</b>										
2/369000+810000	Jubiläumsfeiern Einnahmen	2114	3114	13	200,00	200,00		200,00	200,00	
2/369000+829000	VRKAUF VON FESTSCHRIFTEN	2116	3116	18	100,00	100,00	13,25	100,00	100,00	13,25
2/369000+861300	BEITRAG DES LANDES	2121	3121	15	100,00	100,00		100,00	100,00	
<b>SU 21 / 31</b>	<b>Summe Erträge / Einzahlungen operative Gebarung</b>				<b>400,00</b>	<b>400,00</b>	<b>13,25</b>	<b>400,00</b>	<b>400,00</b>	<b>13,25</b>
1/369000-723000	BRAUCHTUMSPFLEGE	2225	3225	24	3.000,00	3.000,00		3.000,00	3.000,00	
1/369000-728000	Entgelte für sonstige Leistungen	2225	3225	24	300,00	300,00		300,00	300,00	
1/369000-751200	BEITRAG LAND NÖ	2231	3231	26	1.500,00	900,00	1.625,00	1.500,00	900,00	1.625,00
<b>SU 22 / 32</b>	<b>Summe Aufwendungen / Auszahlungen operative Gebarung</b>				<b>4.800,00</b>	<b>4.200,00</b>	<b>1.625,00</b>	<b>4.800,00</b>	<b>4.200,00</b>	<b>1.625,00</b>
<b>SA 0 / SA 1</b>	<b>(0) Nettoergebnis (21 - 22) / (1) Geldfluss operative Gebarung (31 – 32)</b>				<b>-4.400,00</b>	<b>-3.800,00</b>	<b>-1.611,75</b>	<b>-4.400,00</b>	<b>-3.800,00</b>	<b>-1.611,75</b>
<b>SA01</b>	<b>Saldo (01) Haushaltsrücklagen (230 - 240)</b>				<b>0,00</b>	<b>0,00</b>	<b>0,00</b>	<b>0,00</b>	<b>0,00</b>	<b>0,00</b>
<b>SA00</b>	<b>Saldo (00) Nettoergebnis nach Haushaltsrücklagen (Saldo 0 + Saldo 01)</b>				<b>-4.400,00</b>	<b>-3.800,00</b>	<b>-1.611,75</b>			
<b>Investive Gebarung</b>										
<b>SU 33</b>	<b>Summe Einzahlungen investive Gebarung</b>							<b>0,00</b>	<b>0,00</b>	<b>0,00</b>
<b>SU 34</b>	<b>Summe Auszahlungen investive Gebarung</b>							<b>0,00</b>	<b>0,00</b>	<b>0,00</b>
<b>SA2</b>	<b>Saldo (2) Geldfluss aus der Investiven Gebarung (33 – 34)</b>							<b>0,00</b>	<b>0,00</b>	<b>0,00</b>
<b>SA3</b>	<b>Saldo (3) Nettofinanzierungssaldo (Saldo 1 + Saldo 2)</b>							<b>-4.400,00</b>	<b>-3.800,00</b>	<b>-1.611,75</b>
<b>Finanzierungstätigkeit</b>										
<b>SU 35</b>	<b>Summe Einzahlungen aus der Finanzierungstätigkeit</b>							<b>0,00</b>	<b>0,00</b>	<b>0,00</b>
<b>SU 36</b>	<b>Summe Auszahlungen aus der Finanzierungstätigkeit</b>							<b>0,00</b>	<b>0,00</b>	<b>0,00</b>
<b>SA4</b>	<b>Saldo (4) Geldfluss aus der Finanzierungstätigkeit (35 – 36)</b>							<b>0,00</b>	<b>0,00</b>	<b>0,00</b>
<b>SA5</b>	<b>Saldo (5) Geldfluss aus der voranschlagswirksamen Gebarung (Saldo 3 + Saldo 4)</b>							<b>-4.400,00</b>	<b>-3.800,00</b>	<b>-1.611,75</b>
<b>38</b>	<b>Sonstige Kulturpflege</b>									
<b>381</b>	<b>Maßnahmen der Kulturpflege</b>									
<b>381000</b>	<b>Maßnahmen der Kulturpflege</b>									
<b>Operative Gebarung</b>										
2/381000+810000	KULTURVERANST. ERLÖSE	2114	3114	13	7.000,00	8.000,00	7.118,00	7.000,00	8.000,00	7.118,00
<b>SU 21 / 31</b>	<b>Summe Erträge / Einzahlungen operative Gebarung</b>				<b>7.000,00</b>	<b>8.000,00</b>	<b>7.118,00</b>	<b>7.000,00</b>	<b>8.000,00</b>	<b>7.118,00</b>
1/381000-728000	KULTURVERANSTALTUNG	2225	3225	24	10.000,00	10.000,00	7.743,78	10.000,00	10.000,00	7.743,78
1/381000-729000	KULTURPFLEGE	2225	3225	24	200,00	200,00		200,00	200,00	
<b>SU 22 / 32</b>	<b>Summe Aufwendungen / Auszahlungen operative Gebarung</b>				<b>10.200,00</b>	<b>10.200,00</b>	<b>7.743,78</b>	<b>10.200,00</b>	<b>10.200,00</b>	<b>7.743,78</b>
<b>SA 0 / SA 1</b>	<b>(0) Nettoergebnis (21 - 22) / (1) Geldfluss operative Gebarung (31 – 32)</b>				<b>-3.200,00</b>	<b>-2.200,00</b>	<b>-625,78</b>	<b>-3.200,00</b>	<b>-2.200,00</b>	<b>-625,78</b>
<b>SA01</b>	<b>Saldo (01) Haushaltsrücklagen (230 - 240)</b>				<b>0,00</b>	<b>0,00</b>	<b>0,00</b>	<b>0,00</b>	<b>0,00</b>	<b>0,00</b>
<b>SA00</b>	<b>Saldo (00) Nettoergebnis nach Haushaltsrücklagen (Saldo 0 + Saldo 01)</b>				<b>-3.200,00</b>	<b>-2.200,00</b>	<b>-625,78</b>			

		MVAG VC QU			Ergebnisvoranschlag			Finanzierungsvoranschlag		
		EH	FH		VA 2024	VA 2023	RA 2022	VA 2024	VA 2023	RA 2022
<b>Investive Gebarung</b>										
SU 33	Summe Einzahlungen investive Gebarung							0,00	0,00	0,00
SU 34	Summe Auszahlungen investive Gebarung							0,00	0,00	0,00
SA2	Saldo (2) Geldfluss aus der Investiven Gebarung (33 – 34)							0,00	0,00	0,00
SA3	Saldo (3) Nettofinanzierungssaldo (Saldo 1 + Saldo 2)							-3.200,00	-2.200,00	-625,78
<b>Finanzierungstätigkeit</b>										
SU 35	Summe Einzahlungen aus der Finanzierungstätigkeit							0,00	0,00	0,00
SU 36	Summe Auszahlungen aus der Finanzierungstätigkeit							0,00	0,00	0,00
SA4	Saldo (4) Geldfluss aus der Finanzierungstätigkeit (35 – 36)							0,00	0,00	0,00
SA5	Saldo (5) Geldfluss aus der voranschlagswirksamen Gebarung (Saldo 3 + Saldo 4)							-3.200,00	-2.200,00	-625,78
<b>39 Kultus</b>										
<b>390 Kirchliche Angelegenheiten</b>										
<b>390000 Kirchliche Angelegenheiten</b>										
<b>Operative Gebarung</b>										
2/390000+829000	Versicherung Schadensersatzleistungen	2116	3116	18						435,00
SU 21 / 31	Summe Erträge / Einzahlungen operative Gebarung				0,00	0,00	435,00	0,00	0,00	435,00
1/390000-729000	AUFWENDUNGEN F.KIRCHE,KAPELLEN	2225	3225	24	15.000,00	4.000,00	12.174,53	15.000,00	4.000,00	12.174,53
SU 22 / 32	Summe Aufwendungen / Auszahlungen operative Gebarung				15.000,00	4.000,00	12.174,53	15.000,00	4.000,00	12.174,53
SA 0 / SA 1	(0) Nettoergebnis (21 - 22) / (1) Geldfluss operative Gebarung (31 – 32)				-15.000,00	-4.000,00	-11.739,53	-15.000,00	-4.000,00	-11.739,53
SA01	Saldo (01) Haushaltsrücklagen (230 - 240)				0,00	0,00	0,00	0,00	0,00	0,00
SA00	Saldo (00) Nettoergebnis nach Haushaltsrücklagen (Saldo 0 + Saldo 01)				-15.000,00	-4.000,00	-11.739,53			
<b>Investive Gebarung</b>										
SU 33	Summe Einzahlungen investive Gebarung							0,00	0,00	0,00
SU 34	Summe Auszahlungen investive Gebarung							0,00	0,00	0,00
SA2	Saldo (2) Geldfluss aus der Investiven Gebarung (33 – 34)							0,00	0,00	0,00
SA3	Saldo (3) Nettofinanzierungssaldo (Saldo 1 + Saldo 2)							-15.000,00	-4.000,00	-11.739,53
<b>Finanzierungstätigkeit</b>										
SU 35	Summe Einzahlungen aus der Finanzierungstätigkeit							0,00	0,00	0,00
SU 36	Summe Auszahlungen aus der Finanzierungstätigkeit							0,00	0,00	0,00
SA4	Saldo (4) Geldfluss aus der Finanzierungstätigkeit (35 – 36)							0,00	0,00	0,00
SA5	Saldo (5) Geldfluss aus der voranschlagswirksamen Gebarung (Saldo 3 + Saldo 4)							-15.000,00	-4.000,00	-11.739,53
<b>390001 Wehrkirche Kleinzwettl ORGEL</b>										
<b>Operative Gebarung</b>										
6/390001+829910	ZUFÜHRUNG ZU PROJEKT	2116	3116	1 18						9.850,40

		MVAG		VC QU	Ergebnisvoranschlag			Finanzierungsvoranschlag			
		EH	FH		VA 2024	VA 2023	RA 2022	VA 2024	VA 2023	RA 2022	
6/390001+899000	Entnahmen aus Verrechnungsrücklagen zwischen operativer Gebarung und Projekten	2116		1	16.300,00						
<b>SU 21 / 31</b>	<b>Summe Erträge / Einzahlungen operative Gebarung</b>				<b>16.300,00</b>	<b>0,00</b>	<b>9.850,40</b>	<b>0,00</b>	<b>0,00</b>	<b>9.850,40</b>	
1/390001-729910	ZUFÜHRUNG ZU PROJEKT	2225	3225	24			9.850,40			9.850,40	
<b>SU 22 / 32</b>	<b>Summe Aufwendungen / Auszahlungen operative Gebarung</b>				<b>0,00</b>	<b>0,00</b>	<b>9.850,40</b>	<b>0,00</b>	<b>0,00</b>	<b>9.850,40</b>	
<b>SA 0 / SA 1</b>	<b>(0) Nettoergebnis (21 - 22) / (1) Geldfluss operative Gebarung (31 - 32)</b>				<b>16.300,00</b>	<b>0,00</b>	<b>0,00</b>	<b>0,00</b>	<b>0,00</b>	<b>0,00</b>	
<b>SA01</b>	<b>Saldo (01) Haushaltsrücklagen (230 - 240)</b>				<b>0,00</b>	<b>0,00</b>	<b>0,00</b>	<b>0,00</b>	<b>0,00</b>	<b>0,00</b>	
<b>SA00</b>	<b>Saldo (00) Nettoergebnis nach Haushaltsrücklagen (Saldo 0 + Saldo 01)</b>				<b>16.300,00</b>	<b>0,00</b>	<b>0,00</b>				
<b>Investive Gebarung</b>											
6/390001+300000	Kapitaltransfers von Bund, Bundesfonds und Bundeskammern		3331	1 33				3.000,00	22.500,00		
6/390001+301000	Kapitaltransfers von Ländern, Landesfonds und Landeskammern		3331	1 33				2.000,00	7.500,00	10.000,00	
6/390001+307000	Kapitaltransfers von privaten Haushalten und privaten Organisationen ohne Erwerbszweck und andere		3334	1 34					3.000,00	22.150,00	
<b>SU 33</b>	<b>Summe Einzahlungen investive Gebarung</b>							<b>5.000,00</b>	<b>33.000,00</b>	<b>32.150,00</b>	
5/390001-015000	Kulturgüter unbeweglich		3416	1 40				21.300,00	33.000,00	42.000,40	
<b>SU 34</b>	<b>Summe Auszahlungen investive Gebarung</b>							<b>21.300,00</b>	<b>33.000,00</b>	<b>42.000,40</b>	
<b>SA2</b>	<b>Saldo (2) Geldfluss aus der Investiven Gebarung (33 - 34)</b>							<b>-16.300,00</b>	<b>0,00</b>	<b>-9.850,40</b>	
<b>SA3</b>	<b>Saldo (3) Nettofinanzierungssaldo (Saldo 1 + Saldo 2)</b>							<b>-16.300,00</b>	<b>0,00</b>	<b>-9.850,40</b>	
<b>Finanzierungstätigkeit</b>											
<b>SU 35</b>	<b>Summe Einzahlungen aus der Finanzierungstätigkeit</b>							<b>0,00</b>	<b>0,00</b>	<b>0,00</b>	
<b>SU 36</b>	<b>Summe Auszahlungen aus der Finanzierungstätigkeit</b>							<b>0,00</b>	<b>0,00</b>	<b>0,00</b>	
<b>SA4</b>	<b>Saldo (4) Geldfluss aus der Finanzierungstätigkeit (35 - 36)</b>							<b>0,00</b>	<b>0,00</b>	<b>0,00</b>	
<b>SA5</b>	<b>Saldo (5) Geldfluss aus der voranschlagswirksamen Gebarung (Saldo 3 + Saldo 4)</b>							<b>-16.300,00</b>	<b>0,00</b>	<b>-9.850,40</b>	

	MVAG	VC QU	Ergebnisvoranschlag			Finanzierungsvoranschlag				
			EH	FH	VA 2024	VA 2023	RA 2022	VA 2024	VA 2023	RA 2022
<b>4 Soziale Wohlfahrt und Wohnbauförderung</b>										
<b>41</b>	<b>Allgemeine öffentliche Wohlfahrt</b>									
<b>419</b>	<b>Sonstige Einrichtungen und Maßnahmen</b>									
<b>419000</b>	<b>Sonstige Einrichtungen und Maßnahmen</b>									
<b>Operative Gebarung</b>										
<b>SU 21 / 31</b>	<b>Summe Erträge / Einzahlungen operative Gebarung</b>				<b>0,00</b>	<b>0,00</b>	<b>0,00</b>	<b>0,00</b>	<b>0,00</b>	<b>0,00</b>
1/419000-751000	SOZIALHILFE WOHNSTZG.BEITR.	2231 3231 26			4.400,00	4.000,00	3.095,24	4.400,00	4.000,00	3.095,24
1/419000-751100	SOZIALHILFE BEITR. N. FINANZKRAFT	2231 3231 26			215.000,00	193.000,00	192.866,79	215.000,00	193.000,00	192.866,79
<b>SU 22 / 32</b>	<b>Summe Aufwendungen / Auszahlungen operative Gebarung</b>				<b>219.400,00</b>	<b>197.000,00</b>	<b>195.962,03</b>	<b>219.400,00</b>	<b>197.000,00</b>	<b>195.962,03</b>
<b>SA 0 / SA 1</b>	<b>(0) Nettoergebnis (21 - 22) / (1) Geldfluss operative Gebarung (31 - 32)</b>				<b>-219.400,00</b>	<b>-197.000,00</b>	<b>-195.962,03</b>	<b>-219.400,00</b>	<b>-197.000,00</b>	<b>-195.962,03</b>
<b>SA01</b>	<b>Saldo (01) Haushaltsrücklagen (230 - 240)</b>				<b>0,00</b>	<b>0,00</b>	<b>0,00</b>	<b>0,00</b>	<b>0,00</b>	<b>0,00</b>
<b>SA00</b>	<b>Saldo (00) Nettoergebnis nach Haushaltsrücklagen (Saldo 0 + Saldo 01)</b>				<b>-219.400,00</b>	<b>-197.000,00</b>	<b>-195.962,03</b>			
<b>Investive Gebarung</b>										
<b>SU 33</b>	<b>Summe Einzahlungen investive Gebarung</b>							<b>0,00</b>	<b>0,00</b>	<b>0,00</b>
<b>SU 34</b>	<b>Summe Auszahlungen investive Gebarung</b>							<b>0,00</b>	<b>0,00</b>	<b>0,00</b>
<b>SA2</b>	<b>Saldo (2) Geldfluss aus der Investiven Gebarung (33 - 34)</b>							<b>0,00</b>	<b>0,00</b>	<b>0,00</b>
<b>SA3</b>	<b>Saldo (3) Nettofinanzierungssaldo (Saldo 1 + Saldo 2)</b>							<b>-219.400,00</b>	<b>-197.000,00</b>	<b>-195.962,03</b>
<b>Finanzierungstätigkeit</b>										
<b>SU 35</b>	<b>Summe Einzahlungen aus der Finanzierungstätigkeit</b>							<b>0,00</b>	<b>0,00</b>	<b>0,00</b>
<b>SU 36</b>	<b>Summe Auszahlungen aus der Finanzierungstätigkeit</b>							<b>0,00</b>	<b>0,00</b>	<b>0,00</b>
<b>SA4</b>	<b>Saldo (4) Geldfluss aus der Finanzierungstätigkeit (35 - 36)</b>							<b>0,00</b>	<b>0,00</b>	<b>0,00</b>
<b>SA5</b>	<b>Saldo (5) Geldfluss aus der voranschlagswirksamen Gebarung (Saldo 3 + Saldo 4)</b>							<b>-219.400,00</b>	<b>-197.000,00</b>	<b>-195.962,03</b>
<b>42</b>	<b>Freie Wohlfahrt</b>									
<b>429</b>	<b>Sonstige Einrichtungen und Maßnahmen</b>									
<b>429000</b>	<b>Sonstige Einrichtungen und Maßnahmen</b>									
<b>Operative Gebarung</b>										
2/429000+867000	Transfers von privaten Organisationen ohne Erwerbszweck	2124 3124			29.700,00			29.700,00		
<b>SU 21 / 31</b>	<b>Summe Erträge / Einzahlungen operative Gebarung</b>				<b>29.700,00</b>	<b>0,00</b>	<b>0,00</b>	<b>29.700,00</b>	<b>0,00</b>	<b>0,00</b>
1/429000-728000	Entgelte für sonstige Leistungen	2225 3225 24			100,00	100,00	69,35	100,00	100,00	69,35
1/429000-729000	Sonstige Aufwendungen	2225 3225 24					755,60			755,60
1/429000-757000	SONST. SOZ. MASSNAHMEN	2234 3234 27			20.000,00	17.000,00	10.315,36	20.000,00	17.000,00	10.315,36
<b>SU 22 / 32</b>	<b>Summe Aufwendungen / Auszahlungen operative Gebarung</b>				<b>20.100,00</b>	<b>17.100,00</b>	<b>11.140,31</b>	<b>20.100,00</b>	<b>17.100,00</b>	<b>11.140,31</b>
<b>SA 0 / SA 1</b>	<b>(0) Nettoergebnis (21 - 22) / (1) Geldfluss operative Gebarung (31 - 32)</b>				<b>9.600,00</b>	<b>-17.100,00</b>	<b>-11.140,31</b>	<b>9.600,00</b>	<b>-17.100,00</b>	<b>-11.140,31</b>
<b>SA01</b>	<b>Saldo (01) Haushaltsrücklagen (230 - 240)</b>				<b>0,00</b>	<b>0,00</b>	<b>0,00</b>	<b>0,00</b>	<b>0,00</b>	<b>0,00</b>

		MVAG		VC QU	Ergebnisvoranschlag			Finanzierungsvoranschlag		
		EH	FH		VA 2024	VA 2023	RA 2022	VA 2024	VA 2023	RA 2022
<b>SA00</b>	<b>Saldo (00) Nettoergebnis nach Haushaltsrücklagen (Saldo 0 + Saldo 01)</b>				<b>9.600,00</b>	<b>-17.100,00</b>	<b>-11.140,31</b>			
<b>Investive Gebarung</b>										
2/429000+301000	Kapitaltransfers von Ländern, Landesfonds und Landeskammern		3331	33					29.700,00	
<b>SU 33</b>	<b>Summe Einzahlungen investive Gebarung</b>							<b>0,00</b>	<b>29.700,00</b>	<b>0,00</b>
<b>SU 34</b>	<b>Summe Auszahlungen investive Gebarung</b>							<b>0,00</b>	<b>0,00</b>	<b>0,00</b>
<b>SA2</b>	<b>Saldo (2) Geldfluss aus der Investiven Gebarung (33 – 34)</b>							<b>0,00</b>	<b>29.700,00</b>	<b>0,00</b>
<b>SA3</b>	<b>Saldo (3) Nettofinanzierungssaldo (Saldo 1 + Saldo 2)</b>							<b>9.600,00</b>	<b>12.600,00</b>	<b>-11.140,31</b>
<b>Finanzierungstätigkeit</b>										
<b>SU 35</b>	<b>Summe Einzahlungen aus der Finanzierungstätigkeit</b>							<b>0,00</b>	<b>0,00</b>	<b>0,00</b>
<b>SU 36</b>	<b>Summe Auszahlungen aus der Finanzierungstätigkeit</b>							<b>0,00</b>	<b>0,00</b>	<b>0,00</b>
<b>SA4</b>	<b>Saldo (4) Geldfluss aus der Finanzierungstätigkeit (35 – 36)</b>							<b>0,00</b>	<b>0,00</b>	<b>0,00</b>
<b>SA5</b>	<b>Saldo (5) Geldfluss aus der voranschlagswirksamen Gebarung (Saldo 3 + Saldo 4)</b>							<b>9.600,00</b>	<b>12.600,00</b>	<b>-11.140,31</b>
<b>43</b>	<b>Jugendwohlfahrt</b>									
<b>439</b>	<b>Sonstige Einrichtungen und Maßnahmen</b>									
<b>439000</b>	<b>Sonstige Einrichtungen und Maßnahmen</b>									
<b>Operative Gebarung</b>										
<b>SU 21 / 31</b>	<b>Summe Erträge / Einzahlungen operative Gebarung</b>				<b>0,00</b>	<b>0,00</b>	<b>0,00</b>	<b>0,00</b>	<b>0,00</b>	<b>0,00</b>
1/439000-618000	INSTANDHALTUNG v.KINDERSPIELPL	2224	3224	24	1.500,00	1.500,00	2.225,09	1.500,00	1.500,00	2.225,09
1/439000-751000	JUGENDWOHLFAHRTSUMLAGE	2231	3231	26	40.000,00	37.000,00	36.799,70	40.000,00	37.000,00	36.799,70
1/439000-768100	KOSTENERSATZ TAGESMÜTTER	2234	3234	27	1.800,00	1.000,00	1.720,00	1.800,00	1.000,00	1.720,00
<b>SU 22 / 32</b>	<b>Summe Aufwendungen / Auszahlungen operative Gebarung</b>				<b>43.300,00</b>	<b>39.500,00</b>	<b>40.744,79</b>	<b>43.300,00</b>	<b>39.500,00</b>	<b>40.744,79</b>
<b>SA 0 / SA 1</b>	<b>(0) Nettoergebnis (21 - 22) / (1) Geldfluss operative Gebarung (31 – 32)</b>				<b>-43.300,00</b>	<b>-39.500,00</b>	<b>-40.744,79</b>	<b>-43.300,00</b>	<b>-39.500,00</b>	<b>-40.744,79</b>
<b>SA01</b>	<b>Saldo (01) Haushaltsrücklagen (230 - 240)</b>				<b>0,00</b>	<b>0,00</b>	<b>0,00</b>	<b>0,00</b>	<b>0,00</b>	<b>0,00</b>
<b>SA00</b>	<b>Saldo (00) Nettoergebnis nach Haushaltsrücklagen (Saldo 0 + Saldo 01)</b>				<b>-43.300,00</b>	<b>-39.500,00</b>	<b>-40.744,79</b>			
<b>Investive Gebarung</b>										
<b>SU 33</b>	<b>Summe Einzahlungen investive Gebarung</b>							<b>0,00</b>	<b>0,00</b>	<b>0,00</b>
<b>SU 34</b>	<b>Summe Auszahlungen investive Gebarung</b>							<b>0,00</b>	<b>0,00</b>	<b>0,00</b>
<b>SA2</b>	<b>Saldo (2) Geldfluss aus der Investiven Gebarung (33 – 34)</b>							<b>0,00</b>	<b>0,00</b>	<b>0,00</b>
<b>SA3</b>	<b>Saldo (3) Nettofinanzierungssaldo (Saldo 1 + Saldo 2)</b>							<b>-43.300,00</b>	<b>-39.500,00</b>	<b>-40.744,79</b>
<b>Finanzierungstätigkeit</b>										
<b>SU 35</b>	<b>Summe Einzahlungen aus der Finanzierungstätigkeit</b>							<b>0,00</b>	<b>0,00</b>	<b>0,00</b>
<b>SU 36</b>	<b>Summe Auszahlungen aus der Finanzierungstätigkeit</b>							<b>0,00</b>	<b>0,00</b>	<b>0,00</b>
<b>SA4</b>	<b>Saldo (4) Geldfluss aus der Finanzierungstätigkeit (35 – 36)</b>							<b>0,00</b>	<b>0,00</b>	<b>0,00</b>
<b>SA5</b>	<b>Saldo (5) Geldfluss aus der voranschlagswirksamen Gebarung (Saldo 3 + Saldo 4)</b>							<b>-43.300,00</b>	<b>-39.500,00</b>	<b>-40.744,79</b>

		MVAG VC QU			Ergebnisvoranschlag			Finanzierungsvoranschlag		
		EH	FH		VA 2024	VA 2023	RA 2022	VA 2024	VA 2023	RA 2022
<b>46</b>	<b>Familienpolitische Maßnahmen</b>									
<b>469</b>	<b>Sonstige Maßnahmen</b>									
<b>469000</b>	<b>Sonstige Maßnahmen</b>									
<b>Operative Gebarung</b>										
<b>SU 21 / 31</b>	<b>Summe Erträge / Einzahlungen operative Gebarung</b>				<b>0,00</b>	<b>0,00</b>	<b>0,00</b>	<b>0,00</b>	<b>0,00</b>	<b>0,00</b>
1/469000-413000	SÄUGLINGSWÄSCHEPAKETE	2221	3221	23	1.000,00	1.000,00	719,52	1.000,00	1.000,00	719,52
<b>SU 22 / 32</b>	<b>Summe Aufwendungen / Auszahlungen operative Gebarung</b>				<b>1.000,00</b>	<b>1.000,00</b>	<b>719,52</b>	<b>1.000,00</b>	<b>1.000,00</b>	<b>719,52</b>
<b>SA 0 / SA 1</b>	<b>(0) Nettoergebnis (21 - 22) / (1) Geldfluss operative Gebarung (31 - 32)</b>				<b>-1.000,00</b>	<b>-1.000,00</b>	<b>-719,52</b>	<b>-1.000,00</b>	<b>-1.000,00</b>	<b>-719,52</b>
<b>SA01</b>	<b>Saldo (01) Haushaltsrücklagen (230 - 240)</b>				<b>0,00</b>	<b>0,00</b>	<b>0,00</b>	<b>0,00</b>	<b>0,00</b>	<b>0,00</b>
<b>SA00</b>	<b>Saldo (00) Nettoergebnis nach Haushaltsrücklagen (Saldo 0 + Saldo 01)</b>				<b>-1.000,00</b>	<b>-1.000,00</b>	<b>-719,52</b>			
<b>Investive Gebarung</b>										
<b>SU 33</b>	<b>Summe Einzahlungen investive Gebarung</b>							<b>0,00</b>	<b>0,00</b>	<b>0,00</b>
<b>SU 34</b>	<b>Summe Auszahlungen investive Gebarung</b>							<b>0,00</b>	<b>0,00</b>	<b>0,00</b>
<b>SA2</b>	<b>Saldo (2) Geldfluss aus der Investiven Gebarung (33 - 34)</b>							<b>0,00</b>	<b>0,00</b>	<b>0,00</b>
<b>SA3</b>	<b>Saldo (3) Nettofinanzierungssaldo (Saldo 1 + Saldo 2)</b>							<b>-1.000,00</b>	<b>-1.000,00</b>	<b>-719,52</b>
<b>Finanzierungstätigkeit</b>										
<b>SU 35</b>	<b>Summe Einzahlungen aus der Finanzierungstätigkeit</b>							<b>0,00</b>	<b>0,00</b>	<b>0,00</b>
<b>SU 36</b>	<b>Summe Auszahlungen aus der Finanzierungstätigkeit</b>							<b>0,00</b>	<b>0,00</b>	<b>0,00</b>
<b>SA4</b>	<b>Saldo (4) Geldfluss aus der Finanzierungstätigkeit (35 - 36)</b>							<b>0,00</b>	<b>0,00</b>	<b>0,00</b>
<b>SA5</b>	<b>Saldo (5) Geldfluss aus der voranschlagswirksamen Gebarung (Saldo 3 + Saldo 4)</b>							<b>-1.000,00</b>	<b>-1.000,00</b>	<b>-719,52</b>
<b>48</b>	<b>Wohnbauförderung</b>									
<b>480</b>	<b>Allgemeine Wohnbauförderung</b>									
<b>480000</b>	<b>Allgemeine Wohnbauförderung</b>									
<b>Operative Gebarung</b>										
2/480000+828000	RÜCKERSÄTZE	2116	3116	18	100,00	100,00		100,00	100,00	
<b>SU 21 / 31</b>	<b>Summe Erträge / Einzahlungen operative Gebarung</b>				<b>100,00</b>	<b>100,00</b>	<b>0,00</b>	<b>100,00</b>	<b>100,00</b>	<b>0,00</b>
1/480000-700000	WOHNZINSUNTERSTÜTZUNG	2223	3223	24		3.000,00			3.000,00	
1/480000-768000	BEIHILFEN AN BAUWERBER	2234	3234	27	15.000,00	15.000,00	17.500,23	15.000,00	15.000,00	17.500,23
1/480000-768200	MIETZINS BEIHILFE	2234	3234	27		1.000,00			1.000,00	
<b>SU 22 / 32</b>	<b>Summe Aufwendungen / Auszahlungen operative Gebarung</b>				<b>15.000,00</b>	<b>19.000,00</b>	<b>17.500,23</b>	<b>15.000,00</b>	<b>19.000,00</b>	<b>17.500,23</b>
<b>SA 0 / SA 1</b>	<b>(0) Nettoergebnis (21 - 22) / (1) Geldfluss operative Gebarung (31 - 32)</b>				<b>-14.900,00</b>	<b>-18.900,00</b>	<b>-17.500,23</b>	<b>-14.900,00</b>	<b>-18.900,00</b>	<b>-17.500,23</b>
2/480000+894001	Entnahmen von zweckgebundenen Haushaltsrücklagen	2301			5.000,00	5.000,00	8.893,13			



		MVAG VC QU		Ergebnisvoranschlag			Finanzierungsvoranschlag		
		EH	FH	VA 2024	VA 2023	RA 2022	VA 2024	VA 2023	RA 2022
1/480000-794001	Zuweisung an zweckgebundene Haushaltsrücklagen	2401		5.000,00	5.000,00	24,56			
<b>SA01</b>	<b>Saldo (01) Haushaltsrücklagen (230 - 240)</b>			<b>0,00</b>	<b>0,00</b>	<b>8.868,57</b>	<b>0,00</b>	<b>0,00</b>	<b>0,00</b>
<b>SA00</b>	<b>Saldo (00) Nettoergebnis nach Haushaltsrücklagen (Saldo 0 + Saldo 01)</b>			<b>-14.900,00</b>	<b>-18.900,00</b>	<b>-8.631,66</b>			
<b>Investive Gebarung</b>									
<b>SU 33</b>	<b>Summe Einzahlungen investive Gebarung</b>						<b>0,00</b>	<b>0,00</b>	<b>0,00</b>
<b>SU 34</b>	<b>Summe Auszahlungen investive Gebarung</b>						<b>0,00</b>	<b>0,00</b>	<b>0,00</b>
<b>SA2</b>	<b>Saldo (2) Geldfluss aus der Investiven Gebarung (33 – 34)</b>						<b>0,00</b>	<b>0,00</b>	<b>0,00</b>
<b>SA3</b>	<b>Saldo (3) Nettofinanzierungssaldo (Saldo 1 + Saldo 2)</b>						<b>-14.900,00</b>	<b>-18.900,00</b>	<b>-17.500,23</b>
<b>Finanzierungstätigkeit</b>									
<b>SU 35</b>	<b>Summe Einzahlungen aus der Finanzierungstätigkeit</b>						<b>0,00</b>	<b>0,00</b>	<b>0,00</b>
<b>SU 36</b>	<b>Summe Auszahlungen aus der Finanzierungstätigkeit</b>						<b>0,00</b>	<b>0,00</b>	<b>0,00</b>
<b>SA4</b>	<b>Saldo (4) Geldfluss aus der Finanzierungstätigkeit (35 – 36)</b>						<b>0,00</b>	<b>0,00</b>	<b>0,00</b>
<b>SA5</b>	<b>Saldo (5) Geldfluss aus der voranschlagswirksamen Gebarung (Saldo 3 + Saldo 4)</b>						<b>-14.900,00</b>	<b>-18.900,00</b>	<b>-17.500,23</b>

	MVAG	VC QU	Ergebnisvoranschlag			Finanzierungsvoranschlag				
			EH	FH	VA 2024	VA 2023	RA 2022	VA 2024	VA 2023	RA 2022
<b>5 Gesundheit</b>										
<b>51</b>	<b>Gesundheitsdienst</b>									
<b>510</b>	<b>Medizinische Bereichsversorgung</b>									
<b>510000</b>	<b>Medizinische Bereichsversorgung</b>									
<b>Operative Gebarung</b>										
<b>SU 21 / 31</b>	<b>Summe Erträge / Einzahlungen operative Gebarung</b>				<b>0,00</b>	<b>0,00</b>	<b>0,00</b>	<b>0,00</b>	<b>0,00</b>	<b>0,00</b>
1/510000-564000	TOTENBESCHAUGEÜHREN	2211 3211	20		500,00	700,00	946,84	500,00	700,00	946,84
1/510000-751000	BEITRAG AN PENSIONSVERBAND	2231 3231	26		4.800,00	4.400,00	4.216,92	4.800,00	4.400,00	4.216,92
<b>SU 22 / 32</b>	<b>Summe Aufwendungen / Auszahlungen operative Gebarung</b>				<b>5.300,00</b>	<b>5.100,00</b>	<b>5.163,76</b>	<b>5.300,00</b>	<b>5.100,00</b>	<b>5.163,76</b>
<b>SA 0 / SA 1</b>	<b>(0) Nettoergebnis (21 - 22) / (1) Geldfluss operative Gebarung (31 - 32)</b>				<b>-5.300,00</b>	<b>-5.100,00</b>	<b>-5.163,76</b>	<b>-5.300,00</b>	<b>-5.100,00</b>	<b>-5.163,76</b>
<b>SA01</b>	<b>Saldo (01) Haushaltsrücklagen (230 - 240)</b>				<b>0,00</b>	<b>0,00</b>	<b>0,00</b>	<b>0,00</b>	<b>0,00</b>	<b>0,00</b>
<b>SA00</b>	<b>Saldo (00) Nettoergebnis nach Haushaltsrücklagen (Saldo 0 + Saldo 01)</b>				<b>-5.300,00</b>	<b>-5.100,00</b>	<b>-5.163,76</b>			
<b>Investive Gebarung</b>										
<b>SU 33</b>	<b>Summe Einzahlungen investive Gebarung</b>							<b>0,00</b>	<b>0,00</b>	<b>0,00</b>
<b>SU 34</b>	<b>Summe Auszahlungen investive Gebarung</b>							<b>0,00</b>	<b>0,00</b>	<b>0,00</b>
<b>SA2</b>	<b>Saldo (2) Geldfluss aus der Investiven Gebarung (33 - 34)</b>							<b>0,00</b>	<b>0,00</b>	<b>0,00</b>
<b>SA3</b>	<b>Saldo (3) Nettofinanzierungssaldo (Saldo 1 + Saldo 2)</b>							<b>-5.300,00</b>	<b>-5.100,00</b>	<b>-5.163,76</b>
<b>Finanzierungstätigkeit</b>										
<b>SU 35</b>	<b>Summe Einzahlungen aus der Finanzierungstätigkeit</b>							<b>0,00</b>	<b>0,00</b>	<b>0,00</b>
<b>SU 36</b>	<b>Summe Auszahlungen aus der Finanzierungstätigkeit</b>							<b>0,00</b>	<b>0,00</b>	<b>0,00</b>
<b>SA4</b>	<b>Saldo (4) Geldfluss aus der Finanzierungstätigkeit (35 - 36)</b>							<b>0,00</b>	<b>0,00</b>	<b>0,00</b>
<b>SA5</b>	<b>Saldo (5) Geldfluss aus der voranschlagswirksamen Gebarung (Saldo 3 + Saldo 4)</b>							<b>-5.300,00</b>	<b>-5.100,00</b>	<b>-5.163,76</b>
<b>511</b>	<b>Familienberatung</b>									
<b>511000</b>	<b>Familienberatung</b>									
<b>Operative Gebarung</b>										
<b>SU 21 / 31</b>	<b>Summe Erträge / Einzahlungen operative Gebarung</b>				<b>0,00</b>	<b>0,00</b>	<b>0,00</b>	<b>0,00</b>	<b>0,00</b>	<b>0,00</b>
1/511000-728000	MUTTERBERATUNG	2225 3225	24		100,00	100,00		100,00	100,00	
<b>SU 22 / 32</b>	<b>Summe Aufwendungen / Auszahlungen operative Gebarung</b>				<b>100,00</b>	<b>100,00</b>	<b>0,00</b>	<b>100,00</b>	<b>100,00</b>	<b>0,00</b>
<b>SA 0 / SA 1</b>	<b>(0) Nettoergebnis (21 - 22) / (1) Geldfluss operative Gebarung (31 - 32)</b>				<b>-100,00</b>	<b>-100,00</b>	<b>0,00</b>	<b>-100,00</b>	<b>-100,00</b>	<b>0,00</b>
<b>SA01</b>	<b>Saldo (01) Haushaltsrücklagen (230 - 240)</b>				<b>0,00</b>	<b>0,00</b>	<b>0,00</b>	<b>0,00</b>	<b>0,00</b>	<b>0,00</b>
<b>SA00</b>	<b>Saldo (00) Nettoergebnis nach Haushaltsrücklagen (Saldo 0 + Saldo 01)</b>				<b>-100,00</b>	<b>-100,00</b>	<b>0,00</b>			
<b>Investive Gebarung</b>										
<b>SU 33</b>	<b>Summe Einzahlungen investive Gebarung</b>							<b>0,00</b>	<b>0,00</b>	<b>0,00</b>
<b>SU 34</b>	<b>Summe Auszahlungen investive Gebarung</b>							<b>0,00</b>	<b>0,00</b>	<b>0,00</b>
<b>SA2</b>	<b>Saldo (2) Geldfluss aus der Investiven Gebarung (33 - 34)</b>							<b>0,00</b>	<b>0,00</b>	<b>0,00</b>

		MVAG VC QU			Ergebnisvoranschlag			Finanzierungsvoranschlag		
		EH	FH		VA 2024	VA 2023	RA 2022	VA 2024	VA 2023	RA 2022
<b>SA3</b>	<b>Saldo (3) Nettofinanzierungssaldo (Saldo 1 + Saldo 2)</b>							<b>-100,00</b>	<b>-100,00</b>	<b>0,00</b>
<b>Finanzierungstätigkeit</b>										
<b>SU 35</b>	<b>Summe Einzahlungen aus der Finanzierungstätigkeit</b>							<b>0,00</b>	<b>0,00</b>	<b>0,00</b>
<b>SU 36</b>	<b>Summe Auszahlungen aus der Finanzierungstätigkeit</b>							<b>0,00</b>	<b>0,00</b>	<b>0,00</b>
<b>SA4</b>	<b>Saldo (4) Geldfluss aus der Finanzierungstätigkeit (35 – 36)</b>							<b>0,00</b>	<b>0,00</b>	<b>0,00</b>
<b>SA5</b>	<b>Saldo (5) Geldfluss aus der voranschlagswirksamen Gebarung (Saldo 3 + Saldo 4)</b>							<b>-100,00</b>	<b>-100,00</b>	<b>0,00</b>
<b>512</b>	<b>Sonstige medizinische Beratung und Betreuung</b>									
<b>512000</b>	<b>Sonstige medizinische Beratung und Betreuung</b>									
<b>Operative Gebarung</b>										
2/512000+828000	KOSTENERSÄTZE	2116	3116	18	1.200,00	1.500,00	1.976,00	1.200,00	1.500,00	1.976,00
2/512000+861300	BEITRAG DES LANDES	2121	3121	15	500,00	500,00	595,00	500,00	500,00	595,00
<b>SU 21 / 31</b>	<b>Summe Erträge / Einzahlungen operative Gebarung</b>				<b>1.700,00</b>	<b>2.000,00</b>	<b>2.571,00</b>	<b>1.700,00</b>	<b>2.000,00</b>	<b>2.571,00</b>
1/512000-728000	IMPFUNGEN	2225	3225	24	100,00	100,00		100,00	100,00	
1/512000-728100	SONST.AUSGABEN (GESUNDE GEM.)	2225	3225	24	5.000,00	5.000,00	2.840,86	5.000,00	5.000,00	2.840,86
<b>SU 22 / 32</b>	<b>Summe Aufwendungen / Auszahlungen operative Gebarung</b>				<b>5.100,00</b>	<b>5.100,00</b>	<b>2.840,86</b>	<b>5.100,00</b>	<b>5.100,00</b>	<b>2.840,86</b>
<b>SA 0 / SA 1</b>	<b>(0) Nettoergebnis (21 - 22) / (1) Geldfluss operative Gebarung (31 – 32)</b>				<b>-3.400,00</b>	<b>-3.100,00</b>	<b>-269,86</b>	<b>-3.400,00</b>	<b>-3.100,00</b>	<b>-269,86</b>
<b>SA01</b>	<b>Saldo (01) Haushaltsrücklagen (230 - 240)</b>				<b>0,00</b>	<b>0,00</b>	<b>0,00</b>	<b>0,00</b>	<b>0,00</b>	<b>0,00</b>
<b>SA00</b>	<b>Saldo (00) Nettoergebnis nach Haushaltsrücklagen (Saldo 0 + Saldo 01)</b>				<b>-3.400,00</b>	<b>-3.100,00</b>	<b>-269,86</b>			
<b>Investive Gebarung</b>										
<b>SU 33</b>	<b>Summe Einzahlungen investive Gebarung</b>							<b>0,00</b>	<b>0,00</b>	<b>0,00</b>
<b>SU 34</b>	<b>Summe Auszahlungen investive Gebarung</b>							<b>0,00</b>	<b>0,00</b>	<b>0,00</b>
<b>SA2</b>	<b>Saldo (2) Geldfluss aus der Investiven Gebarung (33 – 34)</b>							<b>0,00</b>	<b>0,00</b>	<b>0,00</b>
<b>SA3</b>	<b>Saldo (3) Nettofinanzierungssaldo (Saldo 1 + Saldo 2)</b>							<b>-3.400,00</b>	<b>-3.100,00</b>	<b>-269,86</b>
<b>Finanzierungstätigkeit</b>										
<b>SU 35</b>	<b>Summe Einzahlungen aus der Finanzierungstätigkeit</b>							<b>0,00</b>	<b>0,00</b>	<b>0,00</b>
<b>SU 36</b>	<b>Summe Auszahlungen aus der Finanzierungstätigkeit</b>							<b>0,00</b>	<b>0,00</b>	<b>0,00</b>
<b>SA4</b>	<b>Saldo (4) Geldfluss aus der Finanzierungstätigkeit (35 – 36)</b>							<b>0,00</b>	<b>0,00</b>	<b>0,00</b>
<b>SA5</b>	<b>Saldo (5) Geldfluss aus der voranschlagswirksamen Gebarung (Saldo 3 + Saldo 4)</b>							<b>-3.400,00</b>	<b>-3.100,00</b>	<b>-269,86</b>
<b>516</b>	<b>Schulgesundheitsdienst</b>									
<b>516000</b>	<b>Schulgesundheitsdienst</b>									
<b>Operative Gebarung</b>										
<b>SU 21 / 31</b>	<b>Summe Erträge / Einzahlungen operative Gebarung</b>				<b>0,00</b>	<b>0,00</b>	<b>0,00</b>	<b>0,00</b>	<b>0,00</b>	<b>0,00</b>
1/516000-728000	SCHULGESUNDHEITSDIENST	2225	3225	24	800,00	800,00	641,56	800,00	800,00	641,56
<b>SU 22 / 32</b>	<b>Summe Aufwendungen / Auszahlungen operative Gebarung</b>				<b>800,00</b>	<b>800,00</b>	<b>641,56</b>	<b>800,00</b>	<b>800,00</b>	<b>641,56</b>
<b>SA 0 / SA 1</b>	<b>(0) Nettoergebnis (21 - 22) / (1) Geldfluss operative Gebarung (31 – 32)</b>				<b>-800,00</b>	<b>-800,00</b>	<b>-641,56</b>	<b>-800,00</b>	<b>-800,00</b>	<b>-641,56</b>
<b>SA01</b>	<b>Saldo (01) Haushaltsrücklagen (230 - 240)</b>				<b>0,00</b>	<b>0,00</b>	<b>0,00</b>	<b>0,00</b>	<b>0,00</b>	<b>0,00</b>

		MVAG VC QU			Ergebnisvoranschlag			Finanzierungsvoranschlag		
		EH	FH		VA 2024	VA 2023	RA 2022	VA 2024	VA 2023	RA 2022
<b>SA00</b>	<b>Saldo (00) Nettoergebnis nach Haushaltsrücklagen (Saldo 0 + Saldo 01)</b>				<b>-800,00</b>	<b>-800,00</b>	<b>-641,56</b>			
<b>Investive Gebarung</b>										
<b>SU 33</b>	<b>Summe Einzahlungen investive Gebarung</b>							<b>0,00</b>	<b>0,00</b>	<b>0,00</b>
<b>SU 34</b>	<b>Summe Auszahlungen investive Gebarung</b>							<b>0,00</b>	<b>0,00</b>	<b>0,00</b>
<b>SA2</b>	<b>Saldo (2) Geldfluss aus der Investiven Gebarung (33 – 34)</b>							<b>0,00</b>	<b>0,00</b>	<b>0,00</b>
<b>SA3</b>	<b>Saldo (3) Nettofinanzierungssaldo (Saldo 1 + Saldo 2)</b>							<b>-800,00</b>	<b>-800,00</b>	<b>-641,56</b>
<b>Finanzierungstätigkeit</b>										
<b>SU 35</b>	<b>Summe Einzahlungen aus der Finanzierungstätigkeit</b>							<b>0,00</b>	<b>0,00</b>	<b>0,00</b>
<b>SU 36</b>	<b>Summe Auszahlungen aus der Finanzierungstätigkeit</b>							<b>0,00</b>	<b>0,00</b>	<b>0,00</b>
<b>SA4</b>	<b>Saldo (4) Geldfluss aus der Finanzierungstätigkeit (35 – 36)</b>							<b>0,00</b>	<b>0,00</b>	<b>0,00</b>
<b>SA5</b>	<b>Saldo (5) Geldfluss aus der voranschlagswirksamen Gebarung (Saldo 3 + Saldo 4)</b>							<b>-800,00</b>	<b>-800,00</b>	<b>-641,56</b>
<b>519</b>	<b>Sonstige Einrichtungen und Maßnahmen</b>									
<b>519000</b>	<b>Sonstige Einrichtungen und Maßnahme n</b>									
<b>Operative Gebarung</b>										
2/519000+816400	Gesundheit Tiere, Ersätze	2114	3114	13	100,00	100,00	218,40	100,00	100,00	218,40
<b>SU 21 / 31</b>	<b>Summe Erträge / Einzahlungen operative Gebarung</b>				<b>100,00</b>	<b>100,00</b>	<b>218,40</b>	<b>100,00</b>	<b>100,00</b>	<b>218,40</b>
1/519000-728000	PANDEMIEMASSNAHMEN	2225	3225	24		500,00			500,00	
1/519000-728300	Gesundheit Tiere	2225	3225	24	400,00	200,00	436,80	400,00	200,00	436,80
<b>SU 22 / 32</b>	<b>Summe Aufwendungen / Auszahlungen operative Gebarung</b>				<b>400,00</b>	<b>700,00</b>	<b>436,80</b>	<b>400,00</b>	<b>700,00</b>	<b>436,80</b>
<b>SA 0 / SA 1</b>	<b>(0) Nettoergebnis (21 - 22) / (1) Geldfluss operative Gebarung (31 – 32)</b>				<b>-300,00</b>	<b>-600,00</b>	<b>-218,40</b>	<b>-300,00</b>	<b>-600,00</b>	<b>-218,40</b>
<b>SA01</b>	<b>Saldo (01) Haushaltsrücklagen (230 - 240)</b>				<b>0,00</b>	<b>0,00</b>	<b>0,00</b>	<b>0,00</b>	<b>0,00</b>	<b>0,00</b>
<b>SA00</b>	<b>Saldo (00) Nettoergebnis nach Haushaltsrücklagen (Saldo 0 + Saldo 01)</b>				<b>-300,00</b>	<b>-600,00</b>	<b>-218,40</b>			
<b>Investive Gebarung</b>										
<b>SU 33</b>	<b>Summe Einzahlungen investive Gebarung</b>							<b>0,00</b>	<b>0,00</b>	<b>0,00</b>
<b>SU 34</b>	<b>Summe Auszahlungen investive Gebarung</b>							<b>0,00</b>	<b>0,00</b>	<b>0,00</b>
<b>SA2</b>	<b>Saldo (2) Geldfluss aus der Investiven Gebarung (33 – 34)</b>							<b>0,00</b>	<b>0,00</b>	<b>0,00</b>
<b>SA3</b>	<b>Saldo (3) Nettofinanzierungssaldo (Saldo 1 + Saldo 2)</b>							<b>-300,00</b>	<b>-600,00</b>	<b>-218,40</b>
<b>Finanzierungstätigkeit</b>										
<b>SU 35</b>	<b>Summe Einzahlungen aus der Finanzierungstätigkeit</b>							<b>0,00</b>	<b>0,00</b>	<b>0,00</b>
<b>SU 36</b>	<b>Summe Auszahlungen aus der Finanzierungstätigkeit</b>							<b>0,00</b>	<b>0,00</b>	<b>0,00</b>
<b>SA4</b>	<b>Saldo (4) Geldfluss aus der Finanzierungstätigkeit (35 – 36)</b>							<b>0,00</b>	<b>0,00</b>	<b>0,00</b>
<b>SA5</b>	<b>Saldo (5) Geldfluss aus der voranschlagswirksamen Gebarung (Saldo 3 + Saldo 4)</b>							<b>-300,00</b>	<b>-600,00</b>	<b>-218,40</b>

		MVAG VC QU			Ergebnisvoranschlag			Finanzierungsvoranschlag		
		EH	FH		VA 2024	VA 2023	RA 2022	VA 2024	VA 2023	RA 2022
<b>519100</b>	<b>Sonstige Einrichtungen und Maßnahmen</b>									
<b>Operative Gebarung</b>										
2/519100+860000	Transfers von Bund, Bundesfonds und Bundeskammern	2121	3121	15			9.306,00			9.306,00
SU 21 / 31	Summe Erträge / Einzahlungen operative Gebarung				0,00	0,00	9.306,00	0,00	0,00	9.306,00
SU 22 / 32	Summe Aufwendungen / Auszahlungen operative Gebarung				0,00	0,00	0,00	0,00	0,00	0,00
SA 0 / SA 1	(0) Nettoergebnis (21 - 22) / (1) Geldfluss operative Gebarung (31 – 32)				0,00	0,00	9.306,00	0,00	0,00	9.306,00
SA01	Saldo (01) Haushaltsrücklagen (230 - 240)				0,00	0,00	0,00	0,00	0,00	0,00
SA00	Saldo (00) Nettoergebnis nach Haushaltsrücklagen (Saldo 0 + Saldo 01)				0,00	0,00	9.306,00			
<b>Investive Gebarung</b>										
SU 33	Summe Einzahlungen investive Gebarung							0,00	0,00	0,00
SU 34	Summe Auszahlungen investive Gebarung							0,00	0,00	0,00
SA2	Saldo (2) Geldfluss aus der Investiven Gebarung (33 – 34)							0,00	0,00	0,00
SA3	Saldo (3) Nettofinanzierungssaldo (Saldo 1 + Saldo 2)							0,00	0,00	9.306,00
<b>Finanzierungstätigkeit</b>										
SU 35	Summe Einzahlungen aus der Finanzierungstätigkeit							0,00	0,00	0,00
SU 36	Summe Auszahlungen aus der Finanzierungstätigkeit							0,00	0,00	0,00
SA4	Saldo (4) Geldfluss aus der Finanzierungstätigkeit (35 – 36)							0,00	0,00	0,00
SA5	Saldo (5) Geldfluss aus der voranschlagswirksamen Gebarung (Saldo 3 + Saldo 4)							0,00	0,00	9.306,00
<b>52</b>	<b>Umweltschutz</b>									
<b>522</b>	<b>Reinhaltung der Luft</b>									
<b>522000</b>	<b>Reinhaltung der Luft</b>									
<b>Operative Gebarung</b>										
SU 21 / 31	Summe Erträge / Einzahlungen operative Gebarung				0,00	0,00	0,00	0,00	0,00	0,00
1/522000-728000	Entgelte für sonstige Leistungen	2225	3225	24	1.800,00			1.800,00		
SU 22 / 32	Summe Aufwendungen / Auszahlungen operative Gebarung				1.800,00	0,00	0,00	1.800,00	0,00	0,00
SA 0 / SA 1	(0) Nettoergebnis (21 - 22) / (1) Geldfluss operative Gebarung (31 – 32)				-1.800,00	0,00	0,00	-1.800,00	0,00	0,00
SA01	Saldo (01) Haushaltsrücklagen (230 - 240)				0,00	0,00	0,00	0,00	0,00	0,00
SA00	Saldo (00) Nettoergebnis nach Haushaltsrücklagen (Saldo 0 + Saldo 01)				-1.800,00	0,00	0,00			
<b>Investive Gebarung</b>										
SU 33	Summe Einzahlungen investive Gebarung							0,00	0,00	0,00
SU 34	Summe Auszahlungen investive Gebarung							0,00	0,00	0,00
SA2	Saldo (2) Geldfluss aus der Investiven Gebarung (33 – 34)							0,00	0,00	0,00
SA3	Saldo (3) Nettofinanzierungssaldo (Saldo 1 + Saldo 2)							-1.800,00	0,00	0,00
<b>Finanzierungstätigkeit</b>										
SU 35	Summe Einzahlungen aus der Finanzierungstätigkeit							0,00	0,00	0,00

		MVAG VC QU			Ergebnisvoranschlag			Finanzierungsvoranschlag		
		EH	FH		VA 2024	VA 2023	RA 2022	VA 2024	VA 2023	RA 2022
SU 36	Summe Auszahlungen aus der Finanzierungstätigkeit							0,00	0,00	0,00
SA4	Saldo (4) Geldfluss aus der Finanzierungstätigkeit (35 – 36)							0,00	0,00	0,00
SA5	Saldo (5) Geldfluss aus der voranschlagswirksamen Gebarung (Saldo 3 + Saldo 4)							-1.800,00	0,00	0,00
<b>529</b>	<b>Sonstige Einrichtungen und Maßnahmen</b>									
<b>529000</b>	<b>Sonstige Einrichtungen und Maßnahmen</b>									
<b>Operative Gebarung</b>										
2/529000+861300	BEITRAG DES LANDES	2121	3121	15	100,00	100,00		100,00	100,00	
SU 21 / 31	Summe Erträge / Einzahlungen operative Gebarung				100,00	100,00	0,00	100,00	100,00	0,00
1/529000-726000	BEITRAG ZUM KLIMABÜNDNIS	2225	3225	24	500,00	500,00	491,23	500,00	500,00	491,23
1/529000-728000	SCHÄDLINGSBEKÄMPFUNG, RATTENV.	2225	3225	24	100,00	100,00		100,00	100,00	
SU 22 / 32	Summe Aufwendungen / Auszahlungen operative Gebarung				600,00	600,00	491,23	600,00	600,00	491,23
SA 0 / SA 1	(0) Nettoergebnis (21 - 22) / (1) Geldfluss operative Gebarung (31 – 32)				-500,00	-500,00	-491,23	-500,00	-500,00	-491,23
SA01	Saldo (01) Haushaltsrücklagen (230 - 240)				0,00	0,00	0,00	0,00	0,00	0,00
SA00	Saldo (00) Nettoergebnis nach Haushaltsrücklagen (Saldo 0 + Saldo 01)				-500,00	-500,00	-491,23			
<b>Investive Gebarung</b>										
SU 33	Summe Einzahlungen investive Gebarung							0,00	0,00	0,00
SU 34	Summe Auszahlungen investive Gebarung							0,00	0,00	0,00
SA2	Saldo (2) Geldfluss aus der Investiven Gebarung (33 – 34)							0,00	0,00	0,00
SA3	Saldo (3) Nettofinanzierungssaldo (Saldo 1 + Saldo 2)							-500,00	-500,00	-491,23
<b>Finanzierungstätigkeit</b>										
SU 35	Summe Einzahlungen aus der Finanzierungstätigkeit							0,00	0,00	0,00
SU 36	Summe Auszahlungen aus der Finanzierungstätigkeit							0,00	0,00	0,00
SA4	Saldo (4) Geldfluss aus der Finanzierungstätigkeit (35 – 36)							0,00	0,00	0,00
SA5	Saldo (5) Geldfluss aus der voranschlagswirksamen Gebarung (Saldo 3 + Saldo 4)							-500,00	-500,00	-491,23
<b>56</b>	<b>Krankenanstalten anderer Rechtsträger</b>									
<b>562</b>	<b>Sprengelbeiträge</b>									
<b>562000</b>	<b>Sprengelbeiträge</b>									
<b>Operative Gebarung</b>										
SU 21 / 31	Summe Erträge / Einzahlungen operative Gebarung				0,00	0,00	0,00	0,00	0,00	0,00
1/562000-752000	SPRENGELBEITR.NÖKAS (ZWECKA.)	2231	3231	26	385.000,00	344.000,00	345.592,34	385.000,00	344.000,00	345.592,34
SU 22 / 32	Summe Aufwendungen / Auszahlungen operative Gebarung				385.000,00	344.000,00	345.592,34	385.000,00	344.000,00	345.592,34
SA 0 / SA 1	(0) Nettoergebnis (21 - 22) / (1) Geldfluss operative Gebarung (31 – 32)				-385.000,00	-344.000,00	-345.592,34	-385.000,00	-344.000,00	-345.592,34
SA01	Saldo (01) Haushaltsrücklagen (230 - 240)				0,00	0,00	0,00	0,00	0,00	0,00
SA00	Saldo (00) Nettoergebnis nach Haushaltsrücklagen (Saldo 0 + Saldo 01)				-385.000,00	-344.000,00	-345.592,34			

	MVAG	VC QU	Ergebnisvoranschlag			Finanzierungsvoranschlag						
			EH	FH	VA 2024	VA 2023	RA 2022	VA 2024	VA 2023	RA 2022		
<b>Investive Gebarung</b>												
SU 33			Summe Einzahlungen investive Gebarung					0,00	0,00	0,00		
SU 34			Summe Auszahlungen investive Gebarung					0,00	0,00	0,00		
SA2			Saldo (2) Geldfluss aus der Investiven Gebarung (33 – 34)					0,00	0,00	0,00		
SA3			Saldo (3) Nettofinanzierungssaldo (Saldo 1 + Saldo 2)					-385.000,00	-344.000,00	-345.592,34		
<b>Finanzierungstätigkeit</b>												
SU 35			Summe Einzahlungen aus der Finanzierungstätigkeit					0,00	0,00	0,00		
SU 36			Summe Auszahlungen aus der Finanzierungstätigkeit					0,00	0,00	0,00		
SA4			Saldo (4) Geldfluss aus der Finanzierungstätigkeit (35 – 36)					0,00	0,00	0,00		
SA5			Saldo (5) Geldfluss aus der voranschlagswirksamen Gebarung (Saldo 3 + Saldo 4)					-385.000,00	-344.000,00	-345.592,34		
562100			<b>Sprengelbeiträge</b>									
<b>Operative Gebarung</b>												
SU 21 / 31			Summe Erträge / Einzahlungen operative Gebarung			0,00	0,00	0,00	0,00	0,00		
1/562100-752000			SPRENGELBEITRAG NÖKAS (VERW.)	2231	3231	26	100,00	100,00	7,06	100,00	100,00	7,06
SU 22 / 32			Summe Aufwendungen / Auszahlungen operative Gebarung			100,00	100,00	7,06	100,00	100,00	7,06	
SA 0 / SA 1			(0) Nettoergebnis (21 - 22) / (1) Geldfluss operative Gebarung (31 – 32)			-100,00	-100,00	-7,06	-100,00	-100,00	-7,06	
SA01			Saldo (01) Haushaltsrücklagen (230 - 240)			0,00	0,00	0,00	0,00	0,00	0,00	
SA00			Saldo (00) Nettoergebnis nach Haushaltsrücklagen (Saldo 0 + Saldo 01)			-100,00	-100,00	-7,06				
<b>Investive Gebarung</b>												
SU 33			Summe Einzahlungen investive Gebarung					0,00	0,00	0,00		
SU 34			Summe Auszahlungen investive Gebarung					0,00	0,00	0,00		
SA2			Saldo (2) Geldfluss aus der Investiven Gebarung (33 – 34)					0,00	0,00	0,00		
SA3			Saldo (3) Nettofinanzierungssaldo (Saldo 1 + Saldo 2)					-100,00	-100,00	-7,06		
<b>Finanzierungstätigkeit</b>												
SU 35			Summe Einzahlungen aus der Finanzierungstätigkeit					0,00	0,00	0,00		
SU 36			Summe Auszahlungen aus der Finanzierungstätigkeit					0,00	0,00	0,00		
SA4			Saldo (4) Geldfluss aus der Finanzierungstätigkeit (35 – 36)					0,00	0,00	0,00		
SA5			Saldo (5) Geldfluss aus der voranschlagswirksamen Gebarung (Saldo 3 + Saldo 4)					-100,00	-100,00	-7,06		

		MVAG VC QU			Ergebnisvoranschlag			Finanzierungsvoranschlag		
		EH	FH		VA 2024	VA 2023	RA 2022	VA 2024	VA 2023	RA 2022
<b>6 Straßen- und Wasserbau, Verkehr</b>										
<b>61</b>	<b>Straßenbau</b>									
<b>612</b>	<b>Gemeindestraßen</b>									
<b>612000</b>	<b>Gemeindestraßen</b>									
<b>Operative Gebarung</b>										
6/612000+829910	ZUFÜHRUNG ZU PROJEKT	2116	3116	1 18		3.000,00	94.508,10		3.000,00	94.508,10
6/612000+871000	BEIHILFEN A.BEDARFSZUWEISUNGEN	2121	3121	1 33	120.000,00	250.000,00	330.000,00	120.000,00	250.000,00	330.000,00
6/612000+871200	BEITRAG AUS DEM KATASTROPHENFONDS	2121	3121	33		7.000,00			7.000,00	
<b>SU 21 / 31</b>	<b>Summe Erträge / Einzahlungen operative Gebarung</b>				<b>120.000,00</b>	<b>260.000,00</b>	<b>424.508,10</b>	<b>120.000,00</b>	<b>260.000,00</b>	<b>424.508,10</b>
1/612000-413000	HAUSNUMMERTAFELN	2221	3221	23	100,00	100,00		100,00	100,00	
1/612000-611000	INSTANDH.D.GEMEINDESTRASSEN	2224	3224	24	2.000,00	2.000,00	1.303,23	2.000,00	2.000,00	1.303,23
5/612000-611000	BEHEBUNG VON KATASTROPHENSCHÄDEN	2224	3224	24		2.000,00	16.044,55		2.000,00	16.044,55
1/612000-680000	Planmäßige Abschreibung	2226			88.600,00	88.700,00	92.108,68			
1/612000-728000	WINTERDIENST	2225	3225	24	4.000,00	2.500,00	1.924,70	4.000,00	2.500,00	1.924,70
1/612000-729910	ZUFÜHRUNG ZU PROJEKT	2225	3225	24		3.000,00	94.508,10		3.000,00	94.508,10
1/612000-768000	Sonstige Transfers an private Haushalte	2234	3234	27			1.314,70			1.314,70
<b>SU 22 / 32</b>	<b>Summe Aufwendungen / Auszahlungen operative Gebarung</b>				<b>94.700,00</b>	<b>98.300,00</b>	<b>207.203,96</b>	<b>6.100,00</b>	<b>9.600,00</b>	<b>115.095,28</b>
<b>SA 0 / SA 1</b>	<b>(0) Nettoergebnis (21 - 22) / (1) Geldfluss operative Gebarung (31 - 32)</b>				<b>25.300,00</b>	<b>161.700,00</b>	<b>217.304,14</b>	<b>113.900,00</b>	<b>250.400,00</b>	<b>309.412,82</b>
<b>SA01</b>	<b>Saldo (01) Haushaltsrücklagen (230 - 240)</b>				<b>0,00</b>	<b>0,00</b>	<b>0,00</b>	<b>0,00</b>	<b>0,00</b>	<b>0,00</b>
<b>SA00</b>	<b>Saldo (00) Nettoergebnis nach Haushaltsrücklagen (Saldo 0 + Saldo 01)</b>				<b>25.300,00</b>	<b>161.700,00</b>	<b>217.304,14</b>			
<b>Investive Gebarung</b>										
<b>SU 33</b>	<b>Summe Einzahlungen investive Gebarung</b>							<b>0,00</b>	<b>0,00</b>	<b>0,00</b>
5/612000-002000	GEMEINDESTRASSEN- UND WEGEBAU		3412	1 40				120.000,00	303.000,00	114.846,23
<b>SU 34</b>	<b>Summe Auszahlungen investive Gebarung</b>							<b>120.000,00</b>	<b>303.000,00</b>	<b>114.846,23</b>
<b>SA2</b>	<b>Saldo (2) Geldfluss aus der Investiven Gebarung (33 - 34)</b>							<b>-120.000,00</b>	<b>-303.000,00</b>	<b>-114.846,23</b>
<b>SA3</b>	<b>Saldo (3) Nettofinanzierungssaldo (Saldo 1 + Saldo 2)</b>							<b>-6.100,00</b>	<b>-52.600,00</b>	<b>194.566,59</b>
<b>Finanzierungstätigkeit</b>										
<b>SU 35</b>	<b>Summe Einzahlungen aus der Finanzierungstätigkeit</b>							<b>0,00</b>	<b>0,00</b>	<b>0,00</b>
<b>SU 36</b>	<b>Summe Auszahlungen aus der Finanzierungstätigkeit</b>							<b>0,00</b>	<b>0,00</b>	<b>0,00</b>
<b>SA4</b>	<b>Saldo (4) Geldfluss aus der Finanzierungstätigkeit (35 - 36)</b>							<b>0,00</b>	<b>0,00</b>	<b>0,00</b>
<b>SA5</b>	<b>Saldo (5) Geldfluss aus der voranschlagswirksamen Gebarung (Saldo 3 + Saldo 4)</b>							<b>-6.100,00</b>	<b>-52.600,00</b>	<b>194.566,59</b>



	MVAG	VC QU	Ergebnisvoranschlag			Finanzierungsvoranschlag			
			EH	FH	VA 2024	VA 2023	RA 2022	VA 2024	VA 2023
<b>612001</b>	<b>GEMEINDESTR. - UMGEBUNGSFLÄCHE AMTSGEB.</b>								
<b>Operative Gebarung</b>									
SU 21 / 31	Summe Erträge / Einzahlungen operative Gebarung				0,00	0,00	0,00	0,00	0,00
SU 22 / 32	Summe Aufwendungen / Auszahlungen operative Gebarung				0,00	0,00	0,00	0,00	0,00
SA 0 / SA 1	(0) Nettoergebnis (21 - 22) / (1) Geldfluss operative Gebarung (31 - 32)				0,00	0,00	0,00	0,00	0,00
SA01	Saldo (01) Haushaltsrücklagen (230 - 240)				0,00	0,00	0,00	0,00	0,00
SA00	Saldo (00) Nettoergebnis nach Haushaltsrücklagen (Saldo 0 + Saldo 01)				0,00	0,00	0,00		
<b>Investive Gebarung</b>									
6/612001+301000	Kapitaltransfers von Ländern, Landesfonds und Landeskammern	3331	1	33				50.000,00	
SU 33	Summe Einzahlungen investive Gebarung						0,00	50.000,00	0,00
5/612001-002000	STRASSENBAU - UMFELD AMTSGEB.	3412	1	40					346.294,86
SU 34	Summe Auszahlungen investive Gebarung						0,00	0,00	346.294,86
SA2	Saldo (2) Geldfluss aus der Investiven Gebarung (33 - 34)						0,00	50.000,00	-346.294,86
SA3	Saldo (3) Nettofinanzierungssaldo (Saldo 1 + Saldo 2)						0,00	50.000,00	-346.294,86
<b>Finanzierungstätigkeit</b>									
SU 35	Summe Einzahlungen aus der Finanzierungstätigkeit						0,00	0,00	0,00
SU 36	Summe Auszahlungen aus der Finanzierungstätigkeit						0,00	0,00	0,00
SA4	Saldo (4) Geldfluss aus der Finanzierungstätigkeit (35 - 36)						0,00	0,00	0,00
SA5	Saldo (5) Geldfluss aus der voranschlagswirksamen Gebarung (Saldo 3 + Saldo 4)						0,00	50.000,00	-346.294,86
<b>612002</b>	<b>Gemeindestraßen - Radweg Gastern-Ruders</b>								
<b>Operative Gebarung</b>									
SU 21 / 31	Summe Erträge / Einzahlungen operative Gebarung				0,00	0,00	0,00	0,00	0,00
1/612002-680000	Planmäßige Abschreibung	2226			400,00				
SU 22 / 32	Summe Aufwendungen / Auszahlungen operative Gebarung				400,00	0,00	0,00	0,00	0,00
SA 0 / SA 1	(0) Nettoergebnis (21 - 22) / (1) Geldfluss operative Gebarung (31 - 32)				-400,00	0,00	0,00	0,00	0,00
SA01	Saldo (01) Haushaltsrücklagen (230 - 240)				0,00	0,00	0,00	0,00	0,00
SA00	Saldo (00) Nettoergebnis nach Haushaltsrücklagen (Saldo 0 + Saldo 01)				-400,00	0,00	0,00		
<b>Investive Gebarung</b>									
SU 33	Summe Einzahlungen investive Gebarung						0,00	0,00	0,00
SU 34	Summe Auszahlungen investive Gebarung						0,00	0,00	0,00
SA2	Saldo (2) Geldfluss aus der Investiven Gebarung (33 - 34)						0,00	0,00	0,00
SA3	Saldo (3) Nettofinanzierungssaldo (Saldo 1 + Saldo 2)						0,00	0,00	0,00
<b>Finanzierungstätigkeit</b>									
SU 35	Summe Einzahlungen aus der Finanzierungstätigkeit						0,00	0,00	0,00
SU 36	Summe Auszahlungen aus der Finanzierungstätigkeit						0,00	0,00	0,00
SA4	Saldo (4) Geldfluss aus der Finanzierungstätigkeit (35 - 36)						0,00	0,00	0,00

		MVAG VC QU			Ergebnisvoranschlag			Finanzierungsvoranschlag		
		EH	FH		VA 2024	VA 2023	RA 2022	VA 2024	VA 2023	RA 2022
<b>SA5</b>	<b>Saldo (5) Geldfluss aus der voranschlagswirksamen Gebarung (Saldo 3 + Saldo 4)</b>							<b>0,00</b>	<b>0,00</b>	<b>0,00</b>
<b>616</b>	<b>Sonstige Straßen und Wege</b>									
<b>616000</b>	<b>Sonstige Straßen und Wege</b>									
<b>Operative Gebarung</b>										
<b>SU 21 / 31</b>	<b>Summe Erträge / Einzahlungen operative Gebarung</b>				<b>0,00</b>	<b>0,00</b>	<b>0,00</b>	<b>0,00</b>	<b>0,00</b>	<b>0,00</b>
1/616000-768000	Sonstige Transfers an private Haushalte	2234	3234	27	25.000,00	24.000,00		25.000,00	24.000,00	
<b>SU 22 / 32</b>	<b>Summe Aufwendungen / Auszahlungen operative Gebarung</b>				<b>25.000,00</b>	<b>24.000,00</b>	<b>0,00</b>	<b>25.000,00</b>	<b>24.000,00</b>	<b>0,00</b>
<b>SA 0 / SA 1</b>	<b>(0) Nettoergebnis (21 - 22) / (1) Geldfluss operative Gebarung (31 - 32)</b>				<b>-25.000,00</b>	<b>-24.000,00</b>	<b>0,00</b>	<b>-25.000,00</b>	<b>-24.000,00</b>	<b>0,00</b>
<b>SA01</b>	<b>Saldo (01) Haushaltsrücklagen (230 - 240)</b>				<b>0,00</b>	<b>0,00</b>	<b>0,00</b>	<b>0,00</b>	<b>0,00</b>	<b>0,00</b>
<b>SA00</b>	<b>Saldo (00) Nettoergebnis nach Haushaltsrücklagen (Saldo 0 + Saldo 01)</b>				<b>-25.000,00</b>	<b>-24.000,00</b>	<b>0,00</b>			
<b>Investive Gebarung</b>										
<b>SU 33</b>	<b>Summe Einzahlungen investive Gebarung</b>							<b>0,00</b>	<b>0,00</b>	<b>0,00</b>
<b>SU 34</b>	<b>Summe Auszahlungen investive Gebarung</b>							<b>0,00</b>	<b>0,00</b>	<b>0,00</b>
<b>SA2</b>	<b>Saldo (2) Geldfluss aus der Investiven Gebarung (33 - 34)</b>							<b>0,00</b>	<b>0,00</b>	<b>0,00</b>
<b>SA3</b>	<b>Saldo (3) Nettofinanzierungssaldo (Saldo 1 + Saldo 2)</b>							<b>-25.000,00</b>	<b>-24.000,00</b>	<b>0,00</b>
<b>Finanzierungstätigkeit</b>										
<b>SU 35</b>	<b>Summe Einzahlungen aus der Finanzierungstätigkeit</b>							<b>0,00</b>	<b>0,00</b>	<b>0,00</b>
<b>SU 36</b>	<b>Summe Auszahlungen aus der Finanzierungstätigkeit</b>							<b>0,00</b>	<b>0,00</b>	<b>0,00</b>
<b>SA4</b>	<b>Saldo (4) Geldfluss aus der Finanzierungstätigkeit (35 - 36)</b>							<b>0,00</b>	<b>0,00</b>	<b>0,00</b>
<b>SA5</b>	<b>Saldo (5) Geldfluss aus der voranschlagswirksamen Gebarung (Saldo 3 + Saldo 4)</b>							<b>-25.000,00</b>	<b>-24.000,00</b>	<b>0,00</b>
<b>63</b>	<b>Schutzwasserbau</b>									
<b>639</b>	<b>Sonstige Einrichtungen und Maßnahmen</b>									
<b>639000</b>	<b>Sonstige Einrichtungen und Maßnahmen</b>									
<b>Operative Gebarung</b>										
2/639000+813000	Erträge aus der Auflösung von Investitionszuschüssen (Kapitaltransfers)		2127		100,00	100,00	54,84			
<b>SU 21 / 31</b>	<b>Summe Erträge / Einzahlungen operative Gebarung</b>				<b>100,00</b>	<b>100,00</b>	<b>54,84</b>	<b>0,00</b>	<b>0,00</b>	<b>0,00</b>
1/639000-613000	INSTANDHALTUNG V. WASSERLÄUFEN	2224	3224	24	4.700,00	30.000,00	1.090,56	4.700,00	30.000,00	1.090,56
1/639000-680000	Planmäßige Abschreibung	2226			2.300,00	2.300,00	2.303,37			
1/639000-752000	BEITRAG ZUM WASSERVERBAND THAYA-OBE	2231	3231	26	300,00	300,00	229,35	300,00	300,00	229,35
<b>SU 22 / 32</b>	<b>Summe Aufwendungen / Auszahlungen operative Gebarung</b>				<b>7.300,00</b>	<b>32.600,00</b>	<b>3.623,28</b>	<b>5.000,00</b>	<b>30.300,00</b>	<b>1.319,91</b>
<b>SA 0 / SA 1</b>	<b>(0) Nettoergebnis (21 - 22) / (1) Geldfluss operative Gebarung (31 - 32)</b>				<b>-7.200,00</b>	<b>-32.500,00</b>	<b>-3.568,44</b>	<b>-5.000,00</b>	<b>-30.300,00</b>	<b>-1.319,91</b>
<b>SA01</b>	<b>Saldo (01) Haushaltsrücklagen (230 - 240)</b>				<b>0,00</b>	<b>0,00</b>	<b>0,00</b>	<b>0,00</b>	<b>0,00</b>	<b>0,00</b>
<b>SA00</b>	<b>Saldo (00) Nettoergebnis nach Haushaltsrücklagen (Saldo 0 + Saldo 01)</b>				<b>-7.200,00</b>	<b>-32.500,00</b>	<b>-3.568,44</b>			

		MVAG		VC QU	Ergebnisvoranschlag			Finanzierungsvoranschlag		
		EH	FH		VA 2024	VA 2023	RA 2022	VA 2024	VA 2023	RA 2022
<b>Investive Gebarung</b>										
SU 33	Summe Einzahlungen investive Gebarung							0,00	0,00	0,00
SU 34	Summe Auszahlungen investive Gebarung							0,00	0,00	0,00
SA2	Saldo (2) Geldfluss aus der Investiven Gebarung (33 – 34)							0,00	0,00	0,00
SA3	Saldo (3) Nettofinanzierungssaldo (Saldo 1 + Saldo 2)							-5.000,00	-30.300,00	-1.319,91
<b>Finanzierungstätigkeit</b>										
SU 35	Summe Einzahlungen aus der Finanzierungstätigkeit							0,00	0,00	0,00
SU 36	Summe Auszahlungen aus der Finanzierungstätigkeit							0,00	0,00	0,00
SA4	Saldo (4) Geldfluss aus der Finanzierungstätigkeit (35 – 36)							0,00	0,00	0,00
SA5	Saldo (5) Geldfluss aus der voranschlagswirksamen Gebarung (Saldo 3 + Saldo 4)							-5.000,00	-30.300,00	-1.319,91
<b>639100</b>	<b>Hochwasserschutz</b>									
<b>Operative Gebarung</b>										
6/639100+829910	ZUFÜHRUNG VOM HAUSHALT	2116	3116	1	18					7.000,00
6/639100+899000	Entnahmen aus Verrechnungsrücklagen zwischen operativer Gebarung und Projekten	2116		1				7.000,00		
<b>SU 21 / 31</b>	<b>Summe Erträge / Einzahlungen operative Gebarung</b>							<b>7.000,00</b>	<b>7.000,00</b>	<b>0,00</b>
1/639100-619000	INSTANDHALTUNG HOCHWASSERSCHUTZ	2224	3224		24			1.000,00	1.000,00	
1/639100-729910	ZUFÜHRUNG ZU PROJEKT	2225	3225		24				7.000,00	
<b>SU 22 / 32</b>	<b>Summe Aufwendungen / Auszahlungen operative Gebarung</b>							<b>1.000,00</b>	<b>8.000,00</b>	<b>0,00</b>
<b>SA 0 / SA 1</b>	<b>(0) Nettoergebnis (21 - 22) / (1) Geldfluss operative Gebarung (31 – 32)</b>							<b>6.000,00</b>	<b>-1.000,00</b>	<b>0,00</b>
SA01	Saldo (01) Haushaltsrücklagen (230 - 240)							0,00	0,00	0,00
SA00	Saldo (00) Nettoergebnis nach Haushaltsrücklagen (Saldo 0 + Saldo 01)							6.000,00	-1.000,00	0,00
<b>Investive Gebarung</b>										
SU 33	Summe Einzahlungen investive Gebarung							0,00	0,00	0,00
5/639100-280000	Geleistete Anzahlungen für Anlagen		3425	1				7.000,00	7.000,00	
SU 34	Summe Auszahlungen investive Gebarung							7.000,00	7.000,00	0,00
SA2	Saldo (2) Geldfluss aus der Investiven Gebarung (33 – 34)							-7.000,00	-7.000,00	0,00
SA3	Saldo (3) Nettofinanzierungssaldo (Saldo 1 + Saldo 2)							-8.000,00	-8.000,00	0,00
<b>Finanzierungstätigkeit</b>										
SU 35	Summe Einzahlungen aus der Finanzierungstätigkeit							0,00	0,00	0,00
SU 36	Summe Auszahlungen aus der Finanzierungstätigkeit							0,00	0,00	0,00
SA4	Saldo (4) Geldfluss aus der Finanzierungstätigkeit (35 – 36)							0,00	0,00	0,00
SA5	Saldo (5) Geldfluss aus der voranschlagswirksamen Gebarung (Saldo 3 + Saldo 4)							-8.000,00	-8.000,00	0,00

		MVAG		VC	QU	Ergebnisvoranschlag			Finanzierungsvoranschlag			
		EH	FH			VA 2024	VA 2023	RA 2022	VA 2024	VA 2023	RA 2022	
<b>639200</b>	<b>HOCHWASSERSCHUTZ 2 - ERRICHTUNG</b>											
<b>Operative Gebarung</b>												
6/639200+829910	ZUFÜHRUNG VOM HAUSHALT	2116	3116	1	18		28.000,00	13.208,18		28.000,00	13.208,18	
6/639200+899000	Entnahmen aus Verrechnungsrücklagen zwischen operativer Gebarung und Projekten	2116		1		14.000,00						
<b>SU 21 / 31</b>	<b>Summe Erträge / Einzahlungen operative Gebarung</b>					<b>14.000,00</b>	<b>28.000,00</b>	<b>13.208,18</b>	<b>0,00</b>	<b>28.000,00</b>	<b>13.208,18</b>	
5/639200-670000	Versicherungen	2222	3222	1	24			1.044,00			1.044,00	
1/639200-729910	ZUFÜHRUNG ZU PROJEKT	2225	3225		24		28.000,00	13.208,18		28.000,00	13.208,18	
<b>SU 22 / 32</b>	<b>Summe Aufwendungen / Auszahlungen operative Gebarung</b>					<b>0,00</b>	<b>28.000,00</b>	<b>14.252,18</b>	<b>0,00</b>	<b>28.000,00</b>	<b>14.252,18</b>	
<b>SA 0 / SA 1</b>	<b>(0) Nettoergebnis (21 - 22) / (1) Geldfluss operative Gebarung (31 - 32)</b>					<b>14.000,00</b>	<b>0,00</b>	<b>-1.044,00</b>	<b>0,00</b>	<b>0,00</b>	<b>-1.044,00</b>	
<b>SA01</b>	<b>Saldo (01) Haushaltsrücklagen (230 - 240)</b>					<b>0,00</b>	<b>0,00</b>	<b>0,00</b>	<b>0,00</b>	<b>0,00</b>	<b>0,00</b>	
<b>SA00</b>	<b>Saldo (00) Nettoergebnis nach Haushaltsrücklagen (Saldo 0 + Saldo 01)</b>					<b>14.000,00</b>	<b>0,00</b>	<b>-1.044,00</b>				
<b>Investive Gebarung</b>												
6/639200+300000	BUNDESFÖRDERUNG		3331	1	33				16.800,00	322.800,00		
6/639200+301000	BEITRAG DES LANDES		3331	1	33				11.200,00	109.200,00		
6/639200+309000	Kapitaltransfers von der Europäischen Union		3335	1	33				28.000,00			
<b>SU 33</b>	<b>Summe Einzahlungen investive Gebarung</b>								<b>56.000,00</b>	<b>432.000,00</b>	<b>0,00</b>	
5/639200-280000	Geleistete Anzahlungen für Anlagen		3425	1					70.000,00	460.000,00	12.164,18	
<b>SU 34</b>	<b>Summe Auszahlungen investive Gebarung</b>								<b>70.000,00</b>	<b>460.000,00</b>	<b>12.164,18</b>	
<b>SA2</b>	<b>Saldo (2) Geldfluss aus der Investiven Gebarung (33 - 34)</b>								<b>-14.000,00</b>	<b>-28.000,00</b>	<b>-12.164,18</b>	
<b>SA3</b>	<b>Saldo (3) Nettofinanzierungssaldo (Saldo 1 + Saldo 2)</b>								<b>-14.000,00</b>	<b>-28.000,00</b>	<b>-13.208,18</b>	
<b>Finanzierungstätigkeit</b>												
<b>SU 35</b>	<b>Summe Einzahlungen aus der Finanzierungstätigkeit</b>								<b>0,00</b>	<b>0,00</b>	<b>0,00</b>	
<b>SU 36</b>	<b>Summe Auszahlungen aus der Finanzierungstätigkeit</b>								<b>0,00</b>	<b>0,00</b>	<b>0,00</b>	
<b>SA4</b>	<b>Saldo (4) Geldfluss aus der Finanzierungstätigkeit (35 - 36)</b>								<b>0,00</b>	<b>0,00</b>	<b>0,00</b>	
<b>SA5</b>	<b>Saldo (5) Geldfluss aus der voranschlagswirksamen Gebarung (Saldo 3 + Saldo 4)</b>								<b>-14.000,00</b>	<b>-28.000,00</b>	<b>-13.208,18</b>	
<b>64</b>	<b>Straßenverkehr</b>											
<b>640</b>	<b>Einrichtungen und Maßnahmen nach der Straßenverkehrsordnu</b>											
<b>640000</b>	<b>Einrichtungen und Maßnahmen nach de r Straßenverkehrsordnu</b>											
<b>Operative Gebarung</b>												
2/640000+868000	GEMEINDESTRASSENSTRAFEN	2124	3124	16		100,00	100,00		100,00	100,00		
<b>SU 21 / 31</b>	<b>Summe Erträge / Einzahlungen operative Gebarung</b>					<b>100,00</b>	<b>100,00</b>	<b>0,00</b>	<b>100,00</b>	<b>100,00</b>	<b>0,00</b>	
1/640000-611000	INSTAND.D.STRASSENVERKEHRSZEI CHEN	2224	3224		24	2.000,00	800,00	1.342,57	2.000,00	800,00	1.342,57	
<b>SU 22 / 32</b>	<b>Summe Aufwendungen / Auszahlungen operative Gebarung</b>					<b>2.000,00</b>	<b>800,00</b>	<b>1.342,57</b>	<b>2.000,00</b>	<b>800,00</b>	<b>1.342,57</b>	

	MVAG	VC QU	Ergebnisvoranschlag			Finanzierungsvoranschlag					
			EH	FH	VA 2024	VA 2023	RA 2022	VA 2024	VA 2023	RA 2022	
<b>SA 0 / SA 1</b>			<b>(0) Nettoergebnis (21 - 22) / (1) Geldfluss operative Gebarung (31 – 32)</b>			<b>-1.900,00</b>	<b>-700,00</b>	<b>-1.342,57</b>	<b>-1.900,00</b>	<b>-700,00</b>	<b>-1.342,57</b>
<b>SA01</b>			<b>Saldo (01) Haushaltsrücklagen (230 - 240)</b>			<b>0,00</b>	<b>0,00</b>	<b>0,00</b>	<b>0,00</b>	<b>0,00</b>	<b>0,00</b>
<b>SA00</b>			<b>Saldo (00) Nettoergebnis nach Haushaltsrücklagen (Saldo 0 + Saldo 01)</b>			<b>-1.900,00</b>	<b>-700,00</b>	<b>-1.342,57</b>			
<b>Investive Gebarung</b>											
<b>SU 33</b>			<b>Summe Einzahlungen investive Gebarung</b>						<b>0,00</b>	<b>0,00</b>	<b>0,00</b>
1/640000-005000			ANK.V.VERKEHRSHÄUSER-SPIEGELN	3412	2	40			1.000,00	1.000,00	
<b>SU 34</b>			<b>Summe Auszahlungen investive Gebarung</b>						<b>1.000,00</b>	<b>1.000,00</b>	<b>0,00</b>
<b>SA2</b>			<b>Saldo (2) Geldfluss aus der Investiven Gebarung (33 – 34)</b>						<b>-1.000,00</b>	<b>-1.000,00</b>	<b>0,00</b>
<b>SA3</b>			<b>Saldo (3) Nettofinanzierungssaldo (Saldo 1 + Saldo 2)</b>						<b>-2.900,00</b>	<b>-1.700,00</b>	<b>-1.342,57</b>
<b>Finanzierungstätigkeit</b>											
<b>SU 35</b>			<b>Summe Einzahlungen aus der Finanzierungstätigkeit</b>						<b>0,00</b>	<b>0,00</b>	<b>0,00</b>
<b>SU 36</b>			<b>Summe Auszahlungen aus der Finanzierungstätigkeit</b>						<b>0,00</b>	<b>0,00</b>	<b>0,00</b>
<b>SA4</b>			<b>Saldo (4) Geldfluss aus der Finanzierungstätigkeit (35 – 36)</b>						<b>0,00</b>	<b>0,00</b>	<b>0,00</b>
<b>SA5</b>			<b>Saldo (5) Geldfluss aus der voranschlagswirksamen Gebarung (Saldo 3 + Saldo 4)</b>						<b>-2.900,00</b>	<b>-1.700,00</b>	<b>-1.342,57</b>
<b>649</b>			<b>Sonstige Einrichtungen und Maßnahmen</b>								
<b>649000</b>			<b>Sonstige Einrichtungen und Maßnahmen</b>								
<b>Operative Gebarung</b>											
<b>SU 21 / 31</b>			<b>Summe Erträge / Einzahlungen operative Gebarung</b>			<b>0,00</b>	<b>0,00</b>	<b>0,00</b>	<b>0,00</b>	<b>0,00</b>	<b>0,00</b>
1/649000-614000			INSTANDHALTUNG	2224	3224	24	100,00	100,00	100,00	100,00	
			V.WARTEHÄUSCHEN								
<b>SU 22 / 32</b>			<b>Summe Aufwendungen / Auszahlungen operative Gebarung</b>			<b>100,00</b>	<b>100,00</b>	<b>0,00</b>	<b>100,00</b>	<b>100,00</b>	<b>0,00</b>
<b>SA 0 / SA 1</b>			<b>(0) Nettoergebnis (21 - 22) / (1) Geldfluss operative Gebarung (31 – 32)</b>			<b>-100,00</b>	<b>-100,00</b>	<b>0,00</b>	<b>-100,00</b>	<b>-100,00</b>	<b>0,00</b>
<b>SA01</b>			<b>Saldo (01) Haushaltsrücklagen (230 - 240)</b>			<b>0,00</b>	<b>0,00</b>	<b>0,00</b>	<b>0,00</b>	<b>0,00</b>	<b>0,00</b>
<b>SA00</b>			<b>Saldo (00) Nettoergebnis nach Haushaltsrücklagen (Saldo 0 + Saldo 01)</b>			<b>-100,00</b>	<b>-100,00</b>	<b>0,00</b>			
<b>Investive Gebarung</b>											
<b>SU 33</b>			<b>Summe Einzahlungen investive Gebarung</b>						<b>0,00</b>	<b>0,00</b>	<b>0,00</b>
<b>SU 34</b>			<b>Summe Auszahlungen investive Gebarung</b>						<b>0,00</b>	<b>0,00</b>	<b>0,00</b>
<b>SA2</b>			<b>Saldo (2) Geldfluss aus der Investiven Gebarung (33 – 34)</b>						<b>0,00</b>	<b>0,00</b>	<b>0,00</b>
<b>SA3</b>			<b>Saldo (3) Nettofinanzierungssaldo (Saldo 1 + Saldo 2)</b>						<b>-100,00</b>	<b>-100,00</b>	<b>0,00</b>
<b>Finanzierungstätigkeit</b>											
<b>SU 35</b>			<b>Summe Einzahlungen aus der Finanzierungstätigkeit</b>						<b>0,00</b>	<b>0,00</b>	<b>0,00</b>
<b>SU 36</b>			<b>Summe Auszahlungen aus der Finanzierungstätigkeit</b>						<b>0,00</b>	<b>0,00</b>	<b>0,00</b>
<b>SA4</b>			<b>Saldo (4) Geldfluss aus der Finanzierungstätigkeit (35 – 36)</b>						<b>0,00</b>	<b>0,00</b>	<b>0,00</b>
<b>SA5</b>			<b>Saldo (5) Geldfluss aus der voranschlagswirksamen Gebarung (Saldo 3 + Saldo 4)</b>						<b>-100,00</b>	<b>-100,00</b>	<b>0,00</b>

		MVAG VC QU			Ergebnisvoranschlag			Finanzierungsvoranschlag		
		EH	FH		VA 2024	VA 2023	RA 2022	VA 2024	VA 2023	RA 2022
<b>68</b>	<b>Post- und Telekommunikationsdienste</b>									
<b>680</b>	<b>Post- und Telekommunikationsdienste</b>									
<b>680000</b>	<b>Post- und Telekommunikationsdienste</b>									
<b>Operative Gebarung</b>										
2/680000+816100	KOSTENBEITRAG POSTPARTNER 0%	2114	3114	13	100,00	100,00	108,64	100,00	100,00	108,64
2/680000+816200	KOSTENBEITRAG POSTPARTNER 20%	2114	3114	13	4.100,00	4.000,00	4.194,88	4.100,00	4.000,00	4.194,88
<b>SU 21 / 31</b>	<b>Summe Erträge / Einzahlungen operative Gebarung</b>				<b>4.200,00</b>	<b>4.100,00</b>	<b>4.303,52</b>	<b>4.200,00</b>	<b>4.100,00</b>	<b>4.303,52</b>
1/680000-510000	Geldbezüge der Vertragsbediensteten Postpartner	2211	3211	20	16.000,00			16.000,00		
1/680000-565000	Mehrleistungsvergütungen	2211	3211	20	100,00			100,00		
1/680000-569000	Sonstige Nebengebühren	2211	3211	20	100,00			100,00		
1/680000-580000	Dienstgeberbeiträge zum Ausgleichsfonds für Familienbeihilfen	2212	3212	20	600,00			600,00		
1/680000-582000	Sonstige Dienstgeberbeiträge zur sozialen Sicherheit	2212	3212	20	3.100,00			3.100,00		
1/680000-592000	Dotierung von Rückstellungen für Jubiläumswendungen	2214			100,00					
1/680000-720000	VERGÜTUNG BEZÜGE VERWALTUNG	2225	3225	24		14.700,00	17.922,47		14.700,00	17.922,47
<b>SU 22 / 32</b>	<b>Summe Aufwendungen / Auszahlungen operative Gebarung</b>				<b>20.000,00</b>	<b>14.700,00</b>	<b>17.922,47</b>	<b>19.900,00</b>	<b>14.700,00</b>	<b>17.922,47</b>
<b>SA 0 / SA 1</b>	<b>(0) Nettoergebnis (21 - 22) / (1) Geldfluss operative Gebarung (31 - 32)</b>				<b>-15.800,00</b>	<b>-10.600,00</b>	<b>-13.618,95</b>	<b>-15.700,00</b>	<b>-10.600,00</b>	<b>-13.618,95</b>
<b>SA01</b>	<b>Saldo (01) Haushaltsrücklagen (230 - 240)</b>				<b>0,00</b>	<b>0,00</b>	<b>0,00</b>	<b>0,00</b>	<b>0,00</b>	<b>0,00</b>
<b>SA00</b>	<b>Saldo (00) Nettoergebnis nach Haushaltsrücklagen (Saldo 0 + Saldo 01)</b>				<b>-15.800,00</b>	<b>-10.600,00</b>	<b>-13.618,95</b>			
<b>Investive Gebarung</b>										
<b>SU 33</b>	<b>Summe Einzahlungen investive Gebarung</b>							<b>0,00</b>	<b>0,00</b>	<b>0,00</b>
<b>SU 34</b>	<b>Summe Auszahlungen investive Gebarung</b>							<b>0,00</b>	<b>0,00</b>	<b>0,00</b>
<b>SA2</b>	<b>Saldo (2) Geldfluss aus der Investiven Gebarung (33 - 34)</b>							<b>0,00</b>	<b>0,00</b>	<b>0,00</b>
<b>SA3</b>	<b>Saldo (3) Nettofinanzierungssaldo (Saldo 1 + Saldo 2)</b>							<b>-15.700,00</b>	<b>-10.600,00</b>	<b>-13.618,95</b>
<b>Finanzierungstätigkeit</b>										
<b>SU 35</b>	<b>Summe Einzahlungen aus der Finanzierungstätigkeit</b>							<b>0,00</b>	<b>0,00</b>	<b>0,00</b>
<b>SU 36</b>	<b>Summe Auszahlungen aus der Finanzierungstätigkeit</b>							<b>0,00</b>	<b>0,00</b>	<b>0,00</b>
<b>SA4</b>	<b>Saldo (4) Geldfluss aus der Finanzierungstätigkeit (35 - 36)</b>							<b>0,00</b>	<b>0,00</b>	<b>0,00</b>
<b>SA5</b>	<b>Saldo (5) Geldfluss aus der voranschlagswirksamen Gebarung (Saldo 3 + Saldo 4)</b>							<b>-15.700,00</b>	<b>-10.600,00</b>	<b>-13.618,95</b>

	MVAG VC QU			Ergebnisvoranschlag			Finanzierungsvoranschlag		
	EH	FH		VA 2024	VA 2023	RA 2022	VA 2024	VA 2023	RA 2022
<b>7 Wirtschaftsförderung</b>									
<b>71</b>	<b>Grundlagenverbesserung in der Land- und Forstwirtschaft</b>								
<b>710</b>	<b>Land- und forstwirtschaftlicher Wegebau</b>								
<b>710000</b>	<b>Land- und Forstwirtschaftlicher Weg ebau</b>								
<b>Operative Gebarung</b>									
2/710000+813000	Erträge aus der Auflösung von Investitionszuschüssen (Kapitaltransfers)	2127		200,00	200,00	166,67			
2/710000+829890	Sonstige Erträge - Eigenleistungen	2116	3116	18		1.500,00		1.500,00	
6/710000+829910	ZUFÜHRUNG VOM HAUSHALT	2116	3116	1	18	58.600,00	13.188,76	58.600,00	13.188,76
6/710000+871000	BEIHILFEN A.BEDARFSZUWEISUNGEN	2121	3121	1	33	5.000,00	35.700,00	5.500,00	5.500,00
6/710000+899000	Entnahmen aus Verrechnungsrücklagen zwischen operativer Gebarung und Projekten	2116		1		10.000,00			
<b>SU 21 / 31</b>	<b>Summe Erträge / Einzahlungen operative Gebarung</b>					<b>15.200,00</b>	<b>96.000,00</b>	<b>18.855,43</b>	<b>5.000,00</b>
1/710000-611000	INSTANDHALTUNG DER GÜTERWEGE	2224	3224	24		1.000,00	1.000,00	75,00	1.000,00
1/710000-680000	Planmäßige Abschreibung	2226				170.000,00	170.000,00	209.163,36	
1/710000-729910	ZUFÜHRUNG ZU PROJEKT	2225	3225	24			58.600,00	13.188,76	
<b>SU 22 / 32</b>	<b>Summe Aufwendungen / Auszahlungen operative Gebarung</b>					<b>171.000,00</b>	<b>229.600,00</b>	<b>222.427,12</b>	<b>1.000,00</b>
<b>SA 0 / SA 1</b>	<b>(0) Nettoergebnis (21 - 22) / (1) Geldfluss operative Gebarung (31 - 32)</b>					<b>-155.800,00</b>	<b>-133.600,00</b>	<b>-203.571,69</b>	<b>4.000,00</b>
<b>SA01</b>	<b>Saldo (01) Haushaltsrücklagen (230 - 240)</b>					<b>0,00</b>	<b>0,00</b>	<b>0,00</b>	<b>0,00</b>
<b>SA00</b>	<b>Saldo (00) Nettoergebnis nach Haushaltsrücklagen (Saldo 0 + Saldo 01)</b>					<b>-155.800,00</b>	<b>-133.600,00</b>	<b>-203.571,69</b>	
<b>Investive Gebarung</b>									
6/710000+301000	LANDESBEITRAG ABT. ST8		3331	1	33			5.000,00	35.700,00
<b>SU 33</b>	<b>Summe Einzahlungen investive Gebarung</b>							<b>5.000,00</b>	<b>35.700,00</b>
5/710000-002000	ERHALTUNG VON GÜTERWEGEN		3412	1	40			20.000,00	130.000,00
<b>SU 34</b>	<b>Summe Auszahlungen investive Gebarung</b>							<b>20.000,00</b>	<b>130.000,00</b>
<b>SA2</b>	<b>Saldo (2) Geldfluss aus der Investiven Gebarung (33 - 34)</b>							<b>-15.000,00</b>	<b>-94.300,00</b>
<b>SA3</b>	<b>Saldo (3) Nettofinanzierungssaldo (Saldo 1 + Saldo 2)</b>							<b>-11.000,00</b>	<b>-58.100,00</b>
<b>Finanzierungstätigkeit</b>									
<b>SU 35</b>	<b>Summe Einzahlungen aus der Finanzierungstätigkeit</b>							<b>0,00</b>	<b>0,00</b>
<b>SU 36</b>	<b>Summe Auszahlungen aus der Finanzierungstätigkeit</b>							<b>0,00</b>	<b>0,00</b>
<b>SA4</b>	<b>Saldo (4) Geldfluss aus der Finanzierungstätigkeit (35 - 36)</b>							<b>0,00</b>	<b>0,00</b>
<b>SA5</b>	<b>Saldo (5) Geldfluss aus der voranschlagswirksamen Gebarung (Saldo 3 + Saldo 4)</b>							<b>-11.000,00</b>	<b>-58.100,00</b>

		MVAG VC QU			Ergebnisvoranschlag			Finanzierungsvoranschlag		
		EH	FH		VA 2024	VA 2023	RA 2022	VA 2024	VA 2023	RA 2022
<b>74</b>	<b>Sonstige Förderung der Land- und Forstwirtschaft</b>									
<b>749</b>	<b>Sonstige Einrichtungen und Maßnahmen</b>									
<b>749000</b>	<b>Sonstige Einrichtungen und Maßnahmen</b>									
<b>Operative Gebarung</b>										
2/749000+816000	Kostenbeiträge (Kostensätze) für sonstige Leistungen	2114	3114	13			110,44			110,44
<b>SU 21 / 31</b>	<b>Summe Erträge / Einzahlungen operative Gebarung</b>				<b>0,00</b>	<b>0,00</b>	<b>110,44</b>	<b>0,00</b>	<b>0,00</b>	<b>110,44</b>
1/749000-600000	Energiebezüge	2222	3222	24	200,00			200,00		
1/749000-729000	SONSTIGE AUSGABEN	2225	3225	24		200,00	110,44		200,00	110,44
1/749000-755000	BEITRÄGE KÜNSTL. BESAMUNG	2233	3233	27	3.500,00	4.500,00	3.813,00	3.500,00	4.500,00	3.813,00
1/749000-775001	Beitrag Land- u. Forstwirtschaft	2233		44	24.000,00					
<b>SU 22 / 32</b>	<b>Summe Aufwendungen / Auszahlungen operative Gebarung</b>				<b>27.700,00</b>	<b>4.700,00</b>	<b>3.923,44</b>	<b>3.700,00</b>	<b>4.700,00</b>	<b>3.923,44</b>
<b>SA 0 / SA 1</b>	<b>(0) Nettoergebnis (21 - 22) / (1) Geldfluss operative Gebarung (31 - 32)</b>				<b>-27.700,00</b>	<b>-4.700,00</b>	<b>-3.813,00</b>	<b>-3.700,00</b>	<b>-4.700,00</b>	<b>-3.813,00</b>
<b>SA01</b>	<b>Saldo (01) Haushaltsrücklagen (230 - 240)</b>				<b>0,00</b>	<b>0,00</b>	<b>0,00</b>	<b>0,00</b>	<b>0,00</b>	<b>0,00</b>
<b>SA00</b>	<b>Saldo (00) Nettoergebnis nach Haushaltsrücklagen (Saldo 0 + Saldo 01)</b>				<b>-27.700,00</b>	<b>-4.700,00</b>	<b>-3.813,00</b>			
<b>Investive Gebarung</b>										
<b>SU 33</b>	<b>Summe Einzahlungen investive Gebarung</b>							<b>0,00</b>	<b>0,00</b>	<b>0,00</b>
1/749000-775001	Beitrag Land- u. Forstwirtschaft		3433	44				24.000,00		
<b>SU 34</b>	<b>Summe Auszahlungen investive Gebarung</b>							<b>24.000,00</b>	<b>0,00</b>	<b>0,00</b>
<b>SA2</b>	<b>Saldo (2) Geldfluss aus der Investiven Gebarung (33 - 34)</b>							<b>-24.000,00</b>	<b>0,00</b>	<b>0,00</b>
<b>SA3</b>	<b>Saldo (3) Nettofinanzierungssaldo (Saldo 1 + Saldo 2)</b>							<b>-27.700,00</b>	<b>-4.700,00</b>	<b>-3.813,00</b>
<b>Finanzierungstätigkeit</b>										
<b>SU 35</b>	<b>Summe Einzahlungen aus der Finanzierungstätigkeit</b>							<b>0,00</b>	<b>0,00</b>	<b>0,00</b>
<b>SU 36</b>	<b>Summe Auszahlungen aus der Finanzierungstätigkeit</b>							<b>0,00</b>	<b>0,00</b>	<b>0,00</b>
<b>SA4</b>	<b>Saldo (4) Geldfluss aus der Finanzierungstätigkeit (35 - 36)</b>							<b>0,00</b>	<b>0,00</b>	<b>0,00</b>
<b>SA5</b>	<b>Saldo (5) Geldfluss aus der voranschlagswirksamen Gebarung (Saldo 3 + Saldo 4)</b>							<b>-27.700,00</b>	<b>-4.700,00</b>	<b>-3.813,00</b>
<b>75</b>	<b>Förderung der Energiewirtschaft</b>									
<b>759</b>	<b>Sonstige Energieträger</b>									
<b>759000</b>	<b>Sonstige Energieträger</b>									
<b>Operative Gebarung</b>										
<b>SU 21 / 31</b>	<b>Summe Erträge / Einzahlungen operative Gebarung</b>				<b>0,00</b>	<b>0,00</b>	<b>0,00</b>	<b>0,00</b>	<b>0,00</b>	<b>0,00</b>
1/759000-778000	FÖRDER.ALTERNAT.ENERGIEGEW.AN L	2234		44	6.500,00	5.000,00	6.120,00			
<b>SU 22 / 32</b>	<b>Summe Aufwendungen / Auszahlungen operative Gebarung</b>				<b>6.500,00</b>	<b>5.000,00</b>	<b>6.120,00</b>	<b>0,00</b>	<b>0,00</b>	<b>0,00</b>
<b>SA 0 / SA 1</b>	<b>(0) Nettoergebnis (21 - 22) / (1) Geldfluss operative Gebarung (31 - 32)</b>				<b>-6.500,00</b>	<b>-5.000,00</b>	<b>-6.120,00</b>	<b>0,00</b>	<b>0,00</b>	<b>0,00</b>



	MVAG	VC QU	Ergebnisvoranschlag			Finanzierungsvoranschlag				
			EH	FH	VA 2024	VA 2023	RA 2022	VA 2024	VA 2023	RA 2022
SA01					0,00	0,00	0,00	0,00	0,00	0,00
SA00					-6.500,00	-5.000,00	-6.120,00			
<b>Investive Gebarung</b>										
SU 33								0,00	0,00	0,00
1/759000-778000								6.500,00	5.000,00	6.120,00
SU 34								6.500,00	5.000,00	6.120,00
SA2								-6.500,00	-5.000,00	-6.120,00
SA3								-6.500,00	-5.000,00	-6.120,00
<b>Finanzierungstätigkeit</b>										
SU 35								0,00	0,00	0,00
SU 36								0,00	0,00	0,00
SA4								0,00	0,00	0,00
SA5								-6.500,00	-5.000,00	-6.120,00
<b>77 Förderung des Tourismus</b>										
<b>770 Einrichtungen zur Förderung des Tourismus</b>										
<b>770000 Einrichtungen zur Förderung des Fremdenverkehrs</b>										
<b>Operative Gebarung</b>										
SU 21 / 31					0,00	0,00	0,00	0,00	0,00	0,00
1/770000-720000					3.600,00	3.600,00	3.556,00	3.600,00	3.600,00	3.556,00
SU 22 / 32					3.600,00	3.600,00	3.556,00	3.600,00	3.600,00	3.556,00
SA 0 / SA 1					-3.600,00	-3.600,00	-3.556,00	-3.600,00	-3.600,00	-3.556,00
SA01					0,00	0,00	0,00	0,00	0,00	0,00
SA00					-3.600,00	-3.600,00	-3.556,00			
<b>Investive Gebarung</b>										
SU 33								0,00	0,00	0,00
SU 34								0,00	0,00	0,00
SA2								0,00	0,00	0,00
SA3								-3.600,00	-3.600,00	-3.556,00
<b>Finanzierungstätigkeit</b>										
SU 35								0,00	0,00	0,00
SU 36								0,00	0,00	0,00
SA4								0,00	0,00	0,00
SA5								-3.600,00	-3.600,00	-3.556,00

		MVAG VC QU			Ergebnisvoranschlag			Finanzierungsvoranschlag		
		EH	FH		VA 2024	VA 2023	RA 2022	VA 2024	VA 2023	RA 2022
<b>771</b>	<b>Maßnahmen zur Förderung des Tourismus</b>									
<b>771000</b>	<b>Maßnahmen zur Förderung des Fremdenverkehrs</b>									
<b>Operative Gebarung</b>										
2/771000+816000	KOSTENERSÄTZE	2114	3114	13	100,00	100,00	224,07	100,00	100,00	224,07
<b>SU 21 / 31</b>	<b>Summe Erträge / Einzahlungen operative Gebarung</b>				<b>100,00</b>	<b>100,00</b>	<b>224,07</b>	<b>100,00</b>	<b>100,00</b>	<b>224,07</b>
1/771000-728000	INSERTIONEN UDGL.	2225	3225	24		200,00			200,00	
1/771000-729000	SONSTIGE AUSGABEN	2225	3225	24	3.500,00	3.500,00	3.245,00	3.500,00	3.500,00	3.245,00
1/771000-757000	BEITR.VERSCHÖ.U.FREMD.VERK.VE.	2234	3234	27	23.300,00	21.500,00	6.718,50	23.300,00	21.500,00	6.718,50
<b>SU 22 / 32</b>	<b>Summe Aufwendungen / Auszahlungen operative Gebarung</b>				<b>26.800,00</b>	<b>25.200,00</b>	<b>9.963,50</b>	<b>26.800,00</b>	<b>25.200,00</b>	<b>9.963,50</b>
<b>SA 0 / SA 1</b>	<b>(0) Nettoergebnis (21 - 22) / (1) Geldfluss operative Gebarung (31 - 32)</b>				<b>-26.700,00</b>	<b>-25.100,00</b>	<b>-9.739,43</b>	<b>-26.700,00</b>	<b>-25.100,00</b>	<b>-9.739,43</b>
<b>SA01</b>	<b>Saldo (01) Haushaltsrücklagen (230 - 240)</b>				<b>0,00</b>	<b>0,00</b>	<b>0,00</b>	<b>0,00</b>	<b>0,00</b>	<b>0,00</b>
<b>SA00</b>	<b>Saldo (00) Nettoergebnis nach Haushaltsrücklagen (Saldo 0 + Saldo 01)</b>				<b>-26.700,00</b>	<b>-25.100,00</b>	<b>-9.739,43</b>			
<b>Investive Gebarung</b>										
<b>SU 33</b>	<b>Summe Einzahlungen investive Gebarung</b>							<b>0,00</b>	<b>0,00</b>	<b>0,00</b>
<b>SU 34</b>	<b>Summe Auszahlungen investive Gebarung</b>							<b>0,00</b>	<b>0,00</b>	<b>0,00</b>
<b>SA2</b>	<b>Saldo (2) Geldfluss aus der Investiven Gebarung (33 - 34)</b>							<b>0,00</b>	<b>0,00</b>	<b>0,00</b>
<b>SA3</b>	<b>Saldo (3) Nettofinanzierungssaldo (Saldo 1 + Saldo 2)</b>							<b>-26.700,00</b>	<b>-25.100,00</b>	<b>-9.739,43</b>
<b>Finanzierungstätigkeit</b>										
<b>SU 35</b>	<b>Summe Einzahlungen aus der Finanzierungstätigkeit</b>							<b>0,00</b>	<b>0,00</b>	<b>0,00</b>
<b>SU 36</b>	<b>Summe Auszahlungen aus der Finanzierungstätigkeit</b>							<b>0,00</b>	<b>0,00</b>	<b>0,00</b>
<b>SA4</b>	<b>Saldo (4) Geldfluss aus der Finanzierungstätigkeit (35 - 36)</b>							<b>0,00</b>	<b>0,00</b>	<b>0,00</b>
<b>SA5</b>	<b>Saldo (5) Geldfluss aus der voranschlagswirksamen Gebarung (Saldo 3 + Saldo 4)</b>							<b>-26.700,00</b>	<b>-25.100,00</b>	<b>-9.739,43</b>
<b>78</b>	<b>Förderung von Handel, Gewerbe und Industrie</b>									
<b>782</b>	<b>Wirtschaftspolitische Maßnahmen</b>									
<b>782000</b>	<b>Wirtschaftspolitische Maßnahmen</b>									
<b>Operative Gebarung</b>										
<b>SU 21 / 31</b>	<b>Summe Erträge / Einzahlungen operative Gebarung</b>				<b>0,00</b>	<b>0,00</b>	<b>0,00</b>	<b>0,00</b>	<b>0,00</b>	<b>0,00</b>
1/782000-756000	FÖRDERUNG LEHRLINGSAUSBILDUNG	2233	3233	27	200,00	200,00		200,00	200,00	
<b>SU 22 / 32</b>	<b>Summe Aufwendungen / Auszahlungen operative Gebarung</b>				<b>200,00</b>	<b>200,00</b>	<b>0,00</b>	<b>200,00</b>	<b>200,00</b>	<b>0,00</b>
<b>SA 0 / SA 1</b>	<b>(0) Nettoergebnis (21 - 22) / (1) Geldfluss operative Gebarung (31 - 32)</b>				<b>-200,00</b>	<b>-200,00</b>	<b>0,00</b>	<b>-200,00</b>	<b>-200,00</b>	<b>0,00</b>
<b>SA01</b>	<b>Saldo (01) Haushaltsrücklagen (230 - 240)</b>				<b>0,00</b>	<b>0,00</b>	<b>0,00</b>	<b>0,00</b>	<b>0,00</b>	<b>0,00</b>
<b>SA00</b>	<b>Saldo (00) Nettoergebnis nach Haushaltsrücklagen (Saldo 0 + Saldo 01)</b>				<b>-200,00</b>	<b>-200,00</b>	<b>0,00</b>			
<b>Investive Gebarung</b>										
<b>SU 33</b>	<b>Summe Einzahlungen investive Gebarung</b>							<b>0,00</b>	<b>0,00</b>	<b>0,00</b>
<b>SU 34</b>	<b>Summe Auszahlungen investive Gebarung</b>							<b>0,00</b>	<b>0,00</b>	<b>0,00</b>

		MVAG VC QU			Ergebnisvoranschlag			Finanzierungsvoranschlag		
		EH	FH		VA 2024	VA 2023	RA 2022	VA 2024	VA 2023	RA 2022
SA2	Saldo (2) Geldfluss aus der Investiven Gebarung (33 – 34)							0,00	0,00	0,00
SA3	Saldo (3) Nettofinanzierungssaldo (Saldo 1 + Saldo 2)							-200,00	-200,00	0,00
<b>Finanzierungstätigkeit</b>										
SU 35	Summe Einzahlungen aus der Finanzierungstätigkeit							0,00	0,00	0,00
SU 36	Summe Auszahlungen aus der Finanzierungstätigkeit							0,00	0,00	0,00
SA4	Saldo (4) Geldfluss aus der Finanzierungstätigkeit (35 – 36)							0,00	0,00	0,00
SA5	Saldo (5) Geldfluss aus der voranschlagswirksamen Gebarung (Saldo 3 + Saldo 4)							-200,00	-200,00	0,00
789	Sonstige Einrichtungen und Maßnahmen									
789000	Sonstige Einrichtungen und Maßnahme n									
<b>Operative Gebarung</b>										
SU 21 / 31	Summe Erträge / Einzahlungen operative Gebarung				0,00	0,00	0,00	0,00	0,00	0,00
1/789000-726000	ZUKUNFTSRAUM THAYALAND	2225	3225	24	7.400,00	7.400,00	7.265,80	7.400,00	7.400,00	7.265,80
1/789000-726001	LEADER Thayaland	2225	3225	24	4.500,00			4.500,00		
1/789000-768300	Wirtschaftsförd. Gutschrift	2234	3234	27	3.500,00	3.500,00	3.540,25	3.500,00	3.500,00	3.213,82
1/789000-775000	SUBVENTIONEN AN UNTERNEHMUNGEN	2233		44	20.000,00	53.000,00	97.921,66			
SU 22 / 32	Summe Aufwendungen / Auszahlungen operative Gebarung				35.400,00	63.900,00	108.727,71	15.400,00	10.900,00	10.479,62
SA 0 / SA 1	(0) Nettoergebnis (21 - 22) / (1) Geldfluss operative Gebarung (31 – 32)				-35.400,00	-63.900,00	-108.727,71	-15.400,00	-10.900,00	-10.479,62
SA01	Saldo (01) Haushaltsrücklagen (230 - 240)				0,00	0,00	0,00	0,00	0,00	0,00
SA00	Saldo (00) Nettoergebnis nach Haushaltsrücklagen (Saldo 0 + Saldo 01)				-35.400,00	-63.900,00	-108.727,71			
<b>Investive Gebarung</b>										
SU 33	Summe Einzahlungen investive Gebarung							0,00	0,00	0,00
1/789000-775000	SUBVENTIONEN AN UNTERNEHMUNGEN		3433	44				20.000,00	53.000,00	97.921,66
SU 34	Summe Auszahlungen investive Gebarung							20.000,00	53.000,00	97.921,66
SA2	Saldo (2) Geldfluss aus der Investiven Gebarung (33 – 34)							-20.000,00	-53.000,00	-97.921,66
SA3	Saldo (3) Nettofinanzierungssaldo (Saldo 1 + Saldo 2)							-35.400,00	-63.900,00	-108.401,28
<b>Finanzierungstätigkeit</b>										
SU 35	Summe Einzahlungen aus der Finanzierungstätigkeit							0,00	0,00	0,00
SU 36	Summe Auszahlungen aus der Finanzierungstätigkeit							0,00	0,00	0,00
SA4	Saldo (4) Geldfluss aus der Finanzierungstätigkeit (35 – 36)							0,00	0,00	0,00
SA5	Saldo (5) Geldfluss aus der voranschlagswirksamen Gebarung (Saldo 3 + Saldo 4)							-35.400,00	-63.900,00	-108.401,28

		MVAG VC QU			Ergebnisvoranschlag			Finanzierungsvoranschlag		
		EH	FH		VA 2024	VA 2023	RA 2022	VA 2024	VA 2023	RA 2022
<b>8 Dienstleistungen</b>										
<b>81</b>	<b>Öffentliche Einrichtungen (soweit nicht dem Abschnitt 85 zuzuordnen)</b>									
<b>815</b>	<b>Park- und Gartenanlagen, Kinderspielplätze</b>									
<b>815000</b>	<b>Park- und Gartenanlagen, Kinderspie lplätze</b>									
<b>Operative Gebarung</b>										
2/815000+829890	Sonstige Erträge - Eigenleistungen	2116	3116	18		5.000,00			5.000,00	
6/815000+829910	ZUFÜHRUNG ZU PROJEKT	2116	3116	1 18		20.000,00			20.000,00	
6/815000+871000	Kapitaltransfers aus Gemeinde-Bedarfszuweisungsmittel	2121	3121	1 33		20.000,00			20.000,00	
<b>SU 21 / 31</b>	<b>Summe Erträge / Einzahlungen operative Gebarung</b>				<b>0,00</b>	<b>45.000,00</b>	<b>0,00</b>	<b>0,00</b>	<b>45.000,00</b>	<b>0,00</b>
1/815000-610000	INSTANDHALTUNG V.GRUND U.BODEN	2224	3224	24	500,00	500,00		500,00	500,00	
1/815000-680000	Planmäßige Abschreibung	2226			1.800,00					
1/815000-729910	ZUFÜHRUNG ZU PROJEKT	2225	3225	24		20.000,00			20.000,00	
<b>SU 22 / 32</b>	<b>Summe Aufwendungen / Auszahlungen operative Gebarung</b>				<b>2.300,00</b>	<b>20.500,00</b>	<b>0,00</b>	<b>500,00</b>	<b>20.500,00</b>	<b>0,00</b>
<b>SA 0 / SA 1</b>	<b>(0) Nettoergebnis (21 - 22) / (1) Geldfluss operative Gebarung (31 – 32)</b>				<b>-2.300,00</b>	<b>24.500,00</b>	<b>0,00</b>	<b>-500,00</b>	<b>24.500,00</b>	<b>0,00</b>
<b>SA01</b>	<b>Saldo (01) Haushaltsrücklagen (230 - 240)</b>				<b>0,00</b>	<b>0,00</b>	<b>0,00</b>	<b>0,00</b>	<b>0,00</b>	<b>0,00</b>
<b>SA00</b>	<b>Saldo (00) Nettoergebnis nach Haushaltsrücklagen (Saldo 0 + Saldo 01)</b>				<b>-2.300,00</b>	<b>24.500,00</b>	<b>0,00</b>			
<b>Investive Gebarung</b>										
6/815000+301000	Kapitaltransfers von Ländern, Landesfonds und Landeskammern		3331	1 33					30.000,00	
<b>SU 33</b>	<b>Summe Einzahlungen investive Gebarung</b>							<b>0,00</b>	<b>30.000,00</b>	<b>0,00</b>
5/815000-006000	Spielplatz- u. Spielplatzeinrichtungen		3412	1 40					70.000,00	
<b>SU 34</b>	<b>Summe Auszahlungen investive Gebarung</b>							<b>0,00</b>	<b>70.000,00</b>	<b>0,00</b>
<b>SA2</b>	<b>Saldo (2) Geldfluss aus der Investiven Gebarung (33 – 34)</b>							<b>0,00</b>	<b>-40.000,00</b>	<b>0,00</b>
<b>SA3</b>	<b>Saldo (3) Nettofinanzierungssaldo (Saldo 1 + Saldo 2)</b>							<b>-500,00</b>	<b>-15.500,00</b>	<b>0,00</b>
<b>Finanzierungstätigkeit</b>										
<b>SU 35</b>	<b>Summe Einzahlungen aus der Finanzierungstätigkeit</b>							<b>0,00</b>	<b>0,00</b>	<b>0,00</b>
<b>SU 36</b>	<b>Summe Auszahlungen aus der Finanzierungstätigkeit</b>							<b>0,00</b>	<b>0,00</b>	<b>0,00</b>
<b>SA4</b>	<b>Saldo (4) Geldfluss aus der Finanzierungstätigkeit (35 – 36)</b>							<b>0,00</b>	<b>0,00</b>	<b>0,00</b>
<b>SA5</b>	<b>Saldo (5) Geldfluss aus der voranschlagswirksamen Gebarung (Saldo 3 + Saldo 4)</b>							<b>-500,00</b>	<b>-15.500,00</b>	<b>0,00</b>
<b>816</b>	<b>Öffentliche Beleuchtung und öffentliche Uhren</b>									
<b>816000</b>	<b>Öffentliche Beleuchtung und öffentl iche Uhren</b>									
<b>Operative Gebarung</b>										
<b>SU 21 / 31</b>	<b>Summe Erträge / Einzahlungen operative Gebarung</b>				<b>0,00</b>	<b>0,00</b>	<b>0,00</b>	<b>0,00</b>	<b>0,00</b>	<b>0,00</b>

	MVAG	VC QU	Ergebnisvoranschlag			Finanzierungsvoranschlag				
			EH	FH	VA 2024	VA 2023	RA 2022	VA 2024	VA 2023	RA 2022
1/816000-611000	INSTANDH.D.STRASSENBELEUCHTUNG	2224	3224	24	38.000,00	59.000,00	41.081,72	38.000,00	59.000,00	41.081,72
	G									
<b>SU 22 / 32</b>	<b>Summe Aufwendungen / Auszahlungen operative Gebarung</b>				<b>38.000,00</b>	<b>59.000,00</b>	<b>41.081,72</b>	<b>38.000,00</b>	<b>59.000,00</b>	<b>41.081,72</b>
<b>SA 0 / SA 1</b>	<b>(0) Nettoergebnis (21 - 22) / (1) Geldfluss operative Gebarung (31 - 32)</b>				<b>-38.000,00</b>	<b>-59.000,00</b>	<b>-41.081,72</b>	<b>-38.000,00</b>	<b>-59.000,00</b>	<b>-41.081,72</b>
<b>SA01</b>	<b>Saldo (01) Haushaltsrücklagen (230 - 240)</b>				<b>0,00</b>	<b>0,00</b>	<b>0,00</b>	<b>0,00</b>	<b>0,00</b>	<b>0,00</b>
<b>SA00</b>	<b>Saldo (00) Nettoergebnis nach Haushaltsrücklagen (Saldo 0 + Saldo 01)</b>				<b>-38.000,00</b>	<b>-59.000,00</b>	<b>-41.081,72</b>			
<b>Investive Gebarung</b>										
<b>SU 33</b>	<b>Summe Einzahlungen investive Gebarung</b>							<b>0,00</b>	<b>0,00</b>	<b>0,00</b>
<b>SU 34</b>	<b>Summe Auszahlungen investive Gebarung</b>							<b>0,00</b>	<b>0,00</b>	<b>0,00</b>
<b>SA2</b>	<b>Saldo (2) Geldfluss aus der Investiven Gebarung (33 - 34)</b>							<b>0,00</b>	<b>0,00</b>	<b>0,00</b>
<b>SA3</b>	<b>Saldo (3) Nettofinanzierungssaldo (Saldo 1 + Saldo 2)</b>							<b>-38.000,00</b>	<b>-59.000,00</b>	<b>-41.081,72</b>
<b>Finanzierungstätigkeit</b>										
<b>SU 35</b>	<b>Summe Einzahlungen aus der Finanzierungstätigkeit</b>							<b>0,00</b>	<b>0,00</b>	<b>0,00</b>
<b>SU 36</b>	<b>Summe Auszahlungen aus der Finanzierungstätigkeit</b>							<b>0,00</b>	<b>0,00</b>	<b>0,00</b>
<b>SA4</b>	<b>Saldo (4) Geldfluss aus der Finanzierungstätigkeit (35 - 36)</b>							<b>0,00</b>	<b>0,00</b>	<b>0,00</b>
<b>SA5</b>	<b>Saldo (5) Geldfluss aus der voranschlagswirksamen Gebarung (Saldo 3 + Saldo 4)</b>							<b>-38.000,00</b>	<b>-59.000,00</b>	<b>-41.081,72</b>
<b>817</b>	<b>Friedhöfe (einschließlich Einsegnungshallen und Krematorien)</b>									
<b>817000</b>	<b>Friedhöfe (einschließlich Einsegnungshallen und Krematorien)</b>									
<b>Operative Gebarung</b>										
2/817000+829890	Sonstige Erträge - Eigenleistungen	2116	3116	18		3.000,00	2.286,23		3.000,00	2.286,23
6/817000+829910	ZUFÜHRUNG ZU PROJEKT	2116	3116	18		8.000,00	8.401,25		8.000,00	8.401,25
2/817000+852000	GRABSTELLENGEBÜHREN	2113	3113	12	6.000,00	6.000,00	3.336,80	6.000,00	6.000,00	3.071,80
2/817000+852100	BEGRÄBNIS- U.LEICHENKAMMERGEB.	2113	3113	12	300,00	800,00	1.144,00	300,00	800,00	744,00
2/817000+852200	BEERDIGUNGSGEBÜHREN	2113	3113	12	4.000,00	6.000,00	7.940,00	4.000,00	6.000,00	7.000,00
<b>SU 21 / 31</b>	<b>Summe Erträge / Einzahlungen operative Gebarung</b>				<b>10.300,00</b>	<b>23.800,00</b>	<b>23.108,28</b>	<b>10.300,00</b>	<b>23.800,00</b>	<b>21.503,28</b>
1/817000-454000	Reinigungsmittel	2221	3221	23	100,00			100,00		
1/817000-600000	BELEUCHTUNG	2222	3222	24	100,00	300,00	107,69	100,00	300,00	107,69
1/817000-613000	INSTANDH.D.WEGE,MAUERN,GRÄBER	2224	3224	24	500,00	1.000,00	3.770,40	500,00	1.000,00	3.770,40
1/817000-614000	INSTANDH. D.AUFBAHRUNGSHALLE	2224	3224	24	400,00	400,00	365,21	400,00	400,00	365,21
1/817000-670000	VERSICHERUNGEN	2222	3222	24	200,00	200,00	153,39	200,00	200,00	153,39
1/817000-680000	Planmäßige Abschreibung	2226			2.100,00	1.900,00	1.929,43			
1/817000-710000	STEUERN UND ABGABEN	2225	3225	24	100,00	100,00	16,56	100,00	100,00	16,56
1/817000-720000	VERGÜTUNG V. LEISTUNGEN	2225	3225	24		5.500,00	6.535,62		5.500,00	6.535,62
1/817000-729910	ZUFÜHRUNG ZU PROJEKT	2225	3225	24		8.000,00	8.401,25		8.000,00	8.401,25
<b>SU 22 / 32</b>	<b>Summe Aufwendungen / Auszahlungen operative Gebarung</b>				<b>3.500,00</b>	<b>17.400,00</b>	<b>21.279,55</b>	<b>1.400,00</b>	<b>15.500,00</b>	<b>19.350,12</b>
<b>SA 0 / SA 1</b>	<b>(0) Nettoergebnis (21 - 22) / (1) Geldfluss operative Gebarung (31 - 32)</b>				<b>6.800,00</b>	<b>6.400,00</b>	<b>1.828,73</b>	<b>8.900,00</b>	<b>8.300,00</b>	<b>2.153,16</b>
<b>SA01</b>	<b>Saldo (01) Haushaltsrücklagen (230 - 240)</b>				<b>0,00</b>	<b>0,00</b>	<b>0,00</b>	<b>0,00</b>	<b>0,00</b>	<b>0,00</b>

		MVAG		VC QU	Ergebnisvoranschlag			Finanzierungsvoranschlag		
		EH	FH		VA 2024	VA 2023	RA 2022	VA 2024	VA 2023	RA 2022
<b>SA00</b>	<b>Saldo (00) Nettoergebnis nach Haushaltsrücklagen (Saldo 0 + Saldo 01)</b>				<b>6.800,00</b>	<b>6.400,00</b>	<b>1.828,73</b>			
<b>Investive Gebarung</b>										
<b>SU 33</b>	<b>Summe Einzahlungen investive Gebarung</b>							<b>0,00</b>	<b>0,00</b>	<b>0,00</b>
5/817000-050000	Urnenhain			3412 1 40					8.000,00	8.401,25
<b>SU 34</b>	<b>Summe Auszahlungen investive Gebarung</b>							<b>0,00</b>	<b>8.000,00</b>	<b>8.401,25</b>
<b>SA2</b>	<b>Saldo (2) Geldfluss aus der Investiven Gebarung (33 – 34)</b>							<b>0,00</b>	<b>-8.000,00</b>	<b>-8.401,25</b>
<b>SA3</b>	<b>Saldo (3) Nettofinanzierungssaldo (Saldo 1 + Saldo 2)</b>							<b>8.900,00</b>	<b>300,00</b>	<b>-6.248,09</b>
<b>Finanzierungstätigkeit</b>										
<b>SU 35</b>	<b>Summe Einzahlungen aus der Finanzierungstätigkeit</b>							<b>0,00</b>	<b>0,00</b>	<b>0,00</b>
<b>SU 36</b>	<b>Summe Auszahlungen aus der Finanzierungstätigkeit</b>							<b>0,00</b>	<b>0,00</b>	<b>0,00</b>
<b>SA4</b>	<b>Saldo (4) Geldfluss aus der Finanzierungstätigkeit (35 – 36)</b>							<b>0,00</b>	<b>0,00</b>	<b>0,00</b>
<b>SA5</b>	<b>Saldo (5) Geldfluss aus der voranschlagswirksamen Gebarung (Saldo 3 + Saldo 4)</b>							<b>8.900,00</b>	<b>300,00</b>	<b>-6.248,09</b>
<b>819</b>	<b>Sonstige öffentliche Einrichtungen</b>									
<b>819000</b>	<b>Sonstige öffentliche Einrichtungen</b>									
<b>Operative Gebarung</b>										
<b>SU 21 / 31</b>	<b>Summe Erträge / Einzahlungen operative Gebarung</b>				<b>0,00</b>	<b>0,00</b>	<b>0,00</b>	<b>0,00</b>	<b>0,00</b>	<b>0,00</b>
1/819000-680000	Planmäßige Abschreibung			2226	200,00	200,00	85,56			
1/819000-700000	Miet- und Pachtaufwand			2223 3223 24	600,00		207,65	600,00		207,65
<b>SU 22 / 32</b>	<b>Summe Aufwendungen / Auszahlungen operative Gebarung</b>				<b>800,00</b>	<b>200,00</b>	<b>293,21</b>	<b>600,00</b>	<b>0,00</b>	<b>207,65</b>
<b>SA 0 / SA 1</b>	<b>(0) Nettoergebnis (21 - 22) / (1) Geldfluss operative Gebarung (31 – 32)</b>				<b>-800,00</b>	<b>-200,00</b>	<b>-293,21</b>	<b>-600,00</b>	<b>0,00</b>	<b>-207,65</b>
<b>SA01</b>	<b>Saldo (01) Haushaltsrücklagen (230 - 240)</b>				<b>0,00</b>	<b>0,00</b>	<b>0,00</b>	<b>0,00</b>	<b>0,00</b>	<b>0,00</b>
<b>SA00</b>	<b>Saldo (00) Nettoergebnis nach Haushaltsrücklagen (Saldo 0 + Saldo 01)</b>				<b>-800,00</b>	<b>-200,00</b>	<b>-293,21</b>			
<b>Investive Gebarung</b>										
<b>SU 33</b>	<b>Summe Einzahlungen investive Gebarung</b>							<b>0,00</b>	<b>0,00</b>	<b>0,00</b>
1/819000-042000	Amts-, Betriebs- und Geschäftsausstattung			3415 2 41						1.711,20
<b>SU 34</b>	<b>Summe Auszahlungen investive Gebarung</b>							<b>0,00</b>	<b>0,00</b>	<b>1.711,20</b>
<b>SA2</b>	<b>Saldo (2) Geldfluss aus der Investiven Gebarung (33 – 34)</b>							<b>0,00</b>	<b>0,00</b>	<b>-1.711,20</b>
<b>SA3</b>	<b>Saldo (3) Nettofinanzierungssaldo (Saldo 1 + Saldo 2)</b>							<b>-600,00</b>	<b>0,00</b>	<b>-1.918,85</b>
<b>Finanzierungstätigkeit</b>										
<b>SU 35</b>	<b>Summe Einzahlungen aus der Finanzierungstätigkeit</b>							<b>0,00</b>	<b>0,00</b>	<b>0,00</b>
<b>SU 36</b>	<b>Summe Auszahlungen aus der Finanzierungstätigkeit</b>							<b>0,00</b>	<b>0,00</b>	<b>0,00</b>
<b>SA4</b>	<b>Saldo (4) Geldfluss aus der Finanzierungstätigkeit (35 – 36)</b>							<b>0,00</b>	<b>0,00</b>	<b>0,00</b>
<b>SA5</b>	<b>Saldo (5) Geldfluss aus der voranschlagswirksamen Gebarung (Saldo 3 + Saldo 4)</b>							<b>-600,00</b>	<b>0,00</b>	<b>-1.918,85</b>

		MVAG		VC QU	Ergebnisvoranschlag			Finanzierungsvoranschlag		
		EH	FH		VA 2024	VA 2023	RA 2022	VA 2024	VA 2023	RA 2022
<b>82</b>	<b>Betriebsähnliche Einrichtungen und Betriebe</b>									
<b>820</b>	<b>Wirtschaftshöfe</b>									
<b>820000</b>	<b>Wirtschaftshöfe</b>									
<b>Operative Gebarung</b>										
2/820000+816000	PERSONALKOSTENERSÄTZE	2114	3114	13		25.600,00	28.973,62		25.600,00	28.973,62
2/820000+816001	Kostenbeiträge Winterdienst	2114	3114	13			269,58			269,58
2/820000+823000	sonstige Zinserträge	2131	3131	14			4.493,65			4.493,65
2/820000+827100	PERSONALKOSTENERSÄTZE v. DRITTEN	2116	3116	18	200,00	200,00		200,00	200,00	
6/820000+829910	ZUFÜHRUNG VOM HAUSHALT	2116	3116	1 18		8.000,00			8.000,00	
6/820000+860000	Transfers von Bund, Bundesfonds und Bundeskammern	2121	3121	1 15		5.000,00			5.000,00	
2/820000+863000	Transfers von sonstigen Trägern öffentlichen Rechts und Sozialversicherungsträgern	2121	3121	15			1.185,76			1.185,76
6/820000+871000	BEIHILFE A. BEDARFSZUWEISUNGEN	2121	3121	1 33	10.000,00	20.000,00		10.000,00	20.000,00	
6/820000+871001	Sonderbedarfszuweisung	2121	3121	1 33		5.000,00			5.000,00	
6/820000+899000	Entnahmen aus Verrechnungsrücklagen zwischen operativer Gebarung und Projekten	2116		1	10.000,00					
<b>SU 21 / 31</b>	<b>Summe Erträge / Einzahlungen operative Gebarung</b>				<b>20.200,00</b>	<b>63.800,00</b>	<b>34.922,61</b>	<b>10.200,00</b>	<b>63.800,00</b>	<b>34.922,61</b>
1/820000-400000	GERINGWERTIGE WIRTSCHAFTSGÜTER	2221	3221	23	3.200,00	2.500,00	1.413,58	3.200,00	2.500,00	1.413,58
1/820000-402000	WERKZEUG	2221	3221	23	500,00	500,00	416,28	500,00	500,00	416,28
1/820000-451000	BEHEIZUNG	2221	3221	23	100,00	100,00		100,00	100,00	
1/820000-454000	REINIGUNGSMITTEL	2221	3221	23	100,00	100,00	83,30	100,00	100,00	83,30
1/820000-511000	BEZÜGE VERTRAGSBED.-SCHEMA II	2211	3211	20	131.000,00	126.500,00	110.461,73	131.000,00	126.500,00	110.461,73
1/820000-565000	MEHRLEISTUNGSENTSCHÄDIGUNGEN	2211	3211	20	1.000,00	4.000,00	3.834,77	1.000,00	4.000,00	3.834,77
1/820000-569000	NEBENGEBÜHREN	2211	3211	20	100,00	200,00	120,00	100,00	200,00	120,00
1/820000-580000	DIENSTGEBERBEITRAG (FBAF)	2212	3212	20	3.300,00	4.800,00	4.177,36	3.300,00	4.800,00	4.177,36
1/820000-582000	DGB SOZIALVERSICHERUNG	2212	3212	20	19.500,00	26.400,00	23.262,52	19.500,00	26.400,00	23.262,52
1/820000-592000	Dotierung von Rückstellungen für Jubiläumszuwendungen	2214			700,00		1.622,61			
1/820000-600000	STROM	2222	3222	24	1.000,00	1.100,00	5,15	1.000,00	1.100,00	5,15
1/820000-614000	INSTANDHALTUNG DER GEBÄUDE	2224	3224	24	500,00	500,00	705,34	500,00	500,00	705,34
1/820000-616000	INSTANDHALTUNG DER MASCHINEN	2224	3224	24	3.000,00	3.000,00	1.144,22	3.000,00	3.000,00	1.144,22
1/820000-618000	INSTANDHALTUNG DER EINRICHTUNGEN	2224	3224	24	300,00	300,00	13,17	300,00	300,00	13,17
1/820000-631000	TELEFONGEBÜHREN	2222	3222	24	500,00	500,00	485,10	500,00	500,00	485,10
1/820000-670000	VERSICHERUNGEN	2222	3222	24	500,00	400,00	374,30	500,00	400,00	374,30

		MVAG VC QU			Ergebnisvoranschlag			Finanzierungsvoranschlag		
		EH	FH		VA 2024	VA 2023	RA 2022	VA 2024	VA 2023	RA 2022
1/820000-680000	Planmäßige Abschreibung	2226			16.100,00	3.200,00	7.776,01			
1/820000-710000	STEUERN UND ABGABEN	2225	3225	24	600,00	600,00	514,73	600,00	600,00	514,73
1/820000-724000	REISEGEBÜHREN	2225	3225	24	200,00	300,00		200,00	300,00	
1/820000-728000	SCHULUNG DER BEDIENSTETEN	2225	3225	24	1.500,00	500,00	75,00	1.500,00	500,00	75,00
1/820000-729000	SONSTIGE AUSGABEN	2225	3225	24	100,00	200,00	187,90	100,00	200,00	187,90
1/820000-729910	ZUFÜHRUNG ZU PROJEKT	2225	3225	24		8.000,00	39.000,00		8.000,00	39.000,00
<b>SU 22 / 32</b>	<b>Summe Aufwendungen / Auszahlungen operative Gebarung</b>				<b>183.800,00</b>	<b>183.700,00</b>	<b>195.673,07</b>	<b>167.000,00</b>	<b>180.500,00</b>	<b>186.274,45</b>
<b>SA 0 / SA 1</b>	<b>(0) Nettoergebnis (21 - 22) / (1) Geldfluss operative Gebarung (31 - 32)</b>				<b>-163.600,00</b>	<b>-119.900,00</b>	<b>-160.750,46</b>	<b>-156.800,00</b>	<b>-116.700,00</b>	<b>-151.351,84</b>
2/820000+894001	Entnahmen von zweckgebundenen Haushaltsrücklagen	2301					31.782,75			
1/820000-794001	Zuweisung an zweckgebundene Haushaltsrücklagen	2401					4.493,65			
<b>SA01</b>	<b>Saldo (01) Haushaltsrücklagen (230 - 240)</b>				<b>0,00</b>	<b>0,00</b>	<b>27.289,10</b>	<b>0,00</b>	<b>0,00</b>	<b>0,00</b>
<b>SA00</b>	<b>Saldo (00) Nettoergebnis nach Haushaltsrücklagen (Saldo 0 + Saldo 01)</b>				<b>-163.600,00</b>	<b>-119.900,00</b>	<b>-133.461,36</b>			
<b>Investive Gebarung</b>										
<b>SU 33</b>	<b>Summe Einzahlungen investive Gebarung</b>							<b>0,00</b>	<b>0,00</b>	<b>0,00</b>
5/820000-006001	LAGERPLATZ		3412	1 40					3.000,00	
1/820000-020000	ANKAUF VON MASCHINEN		3414	2 41				2.200,00	4.000,00	
5/820000-040000	Fahrzeuge		3414	1 41				20.000,00	35.000,00	89.000,00
1/820000-042000	BETRIEBSAUSSTATTUNG (EINRICHT)		3415	2 41				2.800,00	1.000,00	
<b>SU 34</b>	<b>Summe Auszahlungen investive Gebarung</b>							<b>25.000,00</b>	<b>43.000,00</b>	<b>89.000,00</b>
<b>SA2</b>	<b>Saldo (2) Geldfluss aus der Investiven Gebarung (33 - 34)</b>							<b>-25.000,00</b>	<b>-43.000,00</b>	<b>-89.000,00</b>
<b>SA3</b>	<b>Saldo (3) Nettofinanzierungssaldo (Saldo 1 + Saldo 2)</b>							<b>-181.800,00</b>	<b>-159.700,00</b>	<b>-240.351,84</b>
<b>Finanzierungstätigkeit</b>										
<b>SU 35</b>	<b>Summe Einzahlungen aus der Finanzierungstätigkeit</b>							<b>0,00</b>	<b>0,00</b>	<b>0,00</b>
<b>SU 36</b>	<b>Summe Auszahlungen aus der Finanzierungstätigkeit</b>							<b>0,00</b>	<b>0,00</b>	<b>0,00</b>
<b>SA4</b>	<b>Saldo (4) Geldfluss aus der Finanzierungstätigkeit (35 - 36)</b>							<b>0,00</b>	<b>0,00</b>	<b>0,00</b>
<b>SA5</b>	<b>Saldo (5) Geldfluss aus der voranschlagswirksamen Gebarung (Saldo 3 + Saldo 4)</b>							<b>-181.800,00</b>	<b>-159.700,00</b>	<b>-240.351,84</b>
<b>820001</b>	<b>Bauhof Traktor</b>									
<b>Operative Gebarung</b>										
6/820001+829910	Sonstige Erträge	2116	3116	1 18			39.000,00			39.000,00
6/820001+871000	Kapitaltransfers aus Gemeinde-Bedarfszuweisungsmittel	2121	3121	1 33			50.000,00			50.000,00
<b>SU 21 / 31</b>	<b>Summe Erträge / Einzahlungen operative Gebarung</b>				<b>0,00</b>	<b>0,00</b>	<b>89.000,00</b>	<b>0,00</b>	<b>0,00</b>	<b>89.000,00</b>
<b>SU 22 / 32</b>	<b>Summe Aufwendungen / Auszahlungen operative Gebarung</b>				<b>0,00</b>	<b>0,00</b>	<b>0,00</b>	<b>0,00</b>	<b>0,00</b>	<b>0,00</b>
<b>SA 0 / SA 1</b>	<b>(0) Nettoergebnis (21 - 22) / (1) Geldfluss operative Gebarung (31 - 32)</b>				<b>0,00</b>	<b>0,00</b>	<b>89.000,00</b>	<b>0,00</b>	<b>0,00</b>	<b>89.000,00</b>
<b>SA01</b>	<b>Saldo (01) Haushaltsrücklagen (230 - 240)</b>				<b>0,00</b>	<b>0,00</b>	<b>0,00</b>	<b>0,00</b>	<b>0,00</b>	<b>0,00</b>
<b>SA00</b>	<b>Saldo (00) Nettoergebnis nach Haushaltsrücklagen (Saldo 0 + Saldo 01)</b>				<b>0,00</b>	<b>0,00</b>	<b>89.000,00</b>			



	MVAG	VC	QU	Ergebnisvoranschlag			Finanzierungsvoranschlag			
				EH	FH	VA 2024	VA 2023	RA 2022	VA 2024	VA 2023
<b>Investive Gebarung</b>										
SU 33								0,00	0,00	0,00
SU 34								0,00	0,00	0,00
SA2								0,00	0,00	0,00
SA3								0,00	0,00	89.000,00
<b>Finanzierungstätigkeit</b>										
SU 35								0,00	0,00	0,00
SU 36								0,00	0,00	0,00
SA4								0,00	0,00	0,00
SA5								0,00	0,00	89.000,00
821										
821000										
<b>Operative Gebarung</b>										
6/821000+871000	Kapitaltransfers aus Gemeinde-Bedarfszuweisungsmittel	2121	3121	33	10.000,00			10.000,00		
SU 21 / 31	<b>Summe Erträge / Einzahlungen operative Gebarung</b>				<b>10.000,00</b>	<b>0,00</b>	<b>0,00</b>	<b>10.000,00</b>	<b>0,00</b>	<b>0,00</b>
1/821000-452000	TREIBSTOFFE	2221	3221	23	7.000,00	10.000,00	7.721,05	7.000,00	10.000,00	7.721,05
1/821000-617000	INSTANDHALTUNG DER FAHRZEUGE	2224	3224	24	4.200,00	4.000,00	5.342,83	4.200,00	4.000,00	5.342,83
1/821000-670000	VERSICHERUNGEN	2222	3222	24	2.300,00	1.400,00	1.284,24	2.300,00	1.400,00	1.284,24
1/821000-680000	Planmäßige Abschreibung	2226				8.900,00				
1/821000-710000	STEUERN UND ABGABEN	2225	3225	24	400,00	400,00	360,00	400,00	400,00	360,00
SU 22 / 32	<b>Summe Aufwendungen / Auszahlungen operative Gebarung</b>				<b>13.900,00</b>	<b>24.700,00</b>	<b>14.708,12</b>	<b>13.900,00</b>	<b>15.800,00</b>	<b>14.708,12</b>
SA 0 / SA 1	<b>(0) Nettoergebnis (21 - 22) / (1) Geldfluss operative Gebarung (31 - 32)</b>				<b>-3.900,00</b>	<b>-24.700,00</b>	<b>-14.708,12</b>	<b>-3.900,00</b>	<b>-15.800,00</b>	<b>-14.708,12</b>
SA01	Saldo (01) Haushaltsrücklagen (230 - 240)				0,00	0,00	0,00	0,00	0,00	0,00
SA00	Saldo (00) Nettoergebnis nach Haushaltsrücklagen (Saldo 0 + Saldo 01)				-3.900,00	-24.700,00	-14.708,12			
<b>Investive Gebarung</b>										
SU 33	Summe Einzahlungen investive Gebarung							0,00	0,00	0,00
SU 34	Summe Auszahlungen investive Gebarung							0,00	0,00	0,00
SA2	Saldo (2) Geldfluss aus der Investiven Gebarung (33 - 34)							0,00	0,00	0,00
SA3	Saldo (3) Nettofinanzierungssaldo (Saldo 1 + Saldo 2)							-3.900,00	-15.800,00	-14.708,12
<b>Finanzierungstätigkeit</b>										
SU 35	Summe Einzahlungen aus der Finanzierungstätigkeit							0,00	0,00	0,00
SU 36	Summe Auszahlungen aus der Finanzierungstätigkeit							0,00	0,00	0,00
SA4	Saldo (4) Geldfluss aus der Finanzierungstätigkeit (35 - 36)							0,00	0,00	0,00
SA5	Saldo (5) Geldfluss aus der voranschlagswirksamen Gebarung (Saldo 3 + Saldo 4)							-3.900,00	-15.800,00	-14.708,12

		MVAG VC QU			Ergebnisvoranschlag			Finanzierungsvoranschlag		
		EH	FH		VA 2024	VA 2023	RA 2022	VA 2024	VA 2023	RA 2022
827	Öffentliche Waagen									
827000	Öffentliche Waagen									
<b>Operative Gebarung</b>										
SU 21 / 31	Summe Erträge / Einzahlungen operative Gebarung				0,00	0,00	0,00	0,00	0,00	0,00
1/827000-729000	SONSTIGE AUSGABEN	2225	3225	24	100,00	100,00		100,00	100,00	
SU 22 / 32	Summe Aufwendungen / Auszahlungen operative Gebarung				100,00	100,00	0,00	100,00	100,00	0,00
SA 0 / SA 1	(0) Nettoergebnis (21 - 22) / (1) Geldfluss operative Gebarung (31 - 32)				-100,00	-100,00	0,00	-100,00	-100,00	0,00
SA01	Saldo (01) Haushaltsrücklagen (230 - 240)				0,00	0,00	0,00	0,00	0,00	0,00
SA00	Saldo (00) Nettoergebnis nach Haushaltsrücklagen (Saldo 0 + Saldo 01)				-100,00	-100,00	0,00			
<b>Investive Gebarung</b>										
SU 33	Summe Einzahlungen investive Gebarung							0,00	0,00	0,00
SU 34	Summe Auszahlungen investive Gebarung							0,00	0,00	0,00
SA2	Saldo (2) Geldfluss aus der Investiven Gebarung (33 - 34)							0,00	0,00	0,00
SA3	Saldo (3) Nettofinanzierungssaldo (Saldo 1 + Saldo 2)							-100,00	-100,00	0,00
<b>Finanzierungstätigkeit</b>										
SU 35	Summe Einzahlungen aus der Finanzierungstätigkeit							0,00	0,00	0,00
SU 36	Summe Auszahlungen aus der Finanzierungstätigkeit							0,00	0,00	0,00
SA4	Saldo (4) Geldfluss aus der Finanzierungstätigkeit (35 - 36)							0,00	0,00	0,00
SA5	Saldo (5) Geldfluss aus der voranschlagswirksamen Gebarung (Saldo 3 + Saldo 4)							-100,00	-100,00	0,00
<b>83 Betriebsähnliche Einrichtungen und Betriebe (Fortsetzung)</b>										
839	Sonstige Betriebe und betriebsähnliche Einrichtungen									
839000	Sonstige Betriebe und betriebsähnliche Einrichtungen									
<b>Operative Gebarung</b>										
2/839000+811000	EINNAHME AUS VERMIETUNG	2115	3115	14		100,00			100,00	
2/839000+813000	Erträge aus der Auflösung von Investitionszuschüssen (Kapitaltransfers)	2127			3.000,00	3.000,00	2.968,80			
SU 21 / 31	Summe Erträge / Einzahlungen operative Gebarung				3.000,00	3.100,00	2.968,80	0,00	100,00	0,00
1/839000-614000	INSTANDHALTUNG DER GEMEINSCHAFTSHÄU	2224	3224	24	400,00	400,00		400,00	400,00	
1/839000-680000	Planmäßige Abschreibung	2226			5.400,00	5.400,00	5.423,14			
1/839000-710000	STEUERN UND ABGABEN	2225	3225	24	1.500,00	1.500,00	1.276,32	1.500,00	1.500,00	1.276,32
SU 22 / 32	Summe Aufwendungen / Auszahlungen operative Gebarung				7.300,00	7.300,00	6.699,46	1.900,00	1.900,00	1.276,32
SA 0 / SA 1	(0) Nettoergebnis (21 - 22) / (1) Geldfluss operative Gebarung (31 - 32)				-4.300,00	-4.200,00	-3.730,66	-1.900,00	-1.800,00	-1.276,32
SA01	Saldo (01) Haushaltsrücklagen (230 - 240)				0,00	0,00	0,00	0,00	0,00	0,00
SA00	Saldo (00) Nettoergebnis nach Haushaltsrücklagen (Saldo 0 + Saldo 01)				-4.300,00	-4.200,00	-3.730,66			

		MVAG VC QU			Ergebnisvoranschlag			Finanzierungsvoranschlag		
		EH	FH		VA 2024	VA 2023	RA 2022	VA 2024	VA 2023	RA 2022
<b>Investive Gebarung</b>										
SU 33	Summe Einzahlungen investive Gebarung							0,00	0,00	0,00
SU 34	Summe Auszahlungen investive Gebarung							0,00	0,00	0,00
SA2	Saldo (2) Geldfluss aus der Investiven Gebarung (33 – 34)							0,00	0,00	0,00
SA3	Saldo (3) Nettofinanzierungssaldo (Saldo 1 + Saldo 2)							-1.900,00	-1.800,00	-1.276,32
<b>Finanzierungstätigkeit</b>										
SU 35	Summe Einzahlungen aus der Finanzierungstätigkeit							0,00	0,00	0,00
SU 36	Summe Auszahlungen aus der Finanzierungstätigkeit							0,00	0,00	0,00
SA4	Saldo (4) Geldfluss aus der Finanzierungstätigkeit (35 – 36)							0,00	0,00	0,00
SA5	Saldo (5) Geldfluss aus der voranschlagswirksamen Gebarung (Saldo 3 + Saldo 4)							-1.900,00	-1.800,00	-1.276,32
<b>84</b>	<b>Liegenschaften, Wohn- und Geschäftsgebäude</b>									
<b>840</b>	<b>Grundbesitz</b>									
<b>840000</b>	<b>Grundbesitz</b>									
<b>Operative Gebarung</b>										
2/840000+811000	ERLÖSE AUS VERPACHTUNGEN	2115	3115	14	100,00	100,00	18,00	100,00	100,00	18,00
2/840000+861001	Transfers von Ländern, Landesfonds und Landeskammern	2121	3121	15	13.400,00	10.000,00	1.524,60	13.400,00	10.000,00	1.524,60
2/840000+891000	Sonstige Wertaufholungen / Bestandsvermehrungen am kurzfristigen und langfristigen Vermögen	2117					656,00			
<b>SU 21 / 31</b>	<b>Summe Erträge / Einzahlungen operative Gebarung</b>				<b>13.500,00</b>	<b>10.100,00</b>	<b>2.198,60</b>	<b>13.500,00</b>	<b>10.100,00</b>	<b>1.542,60</b>
1/840000-610000	INSTANDHALTUNG DER GRUNDSTÜCKE	2224	3224	24	1.000,00	800,00	3.557,98	1.000,00	800,00	3.557,98
5/840000-640000	Rechts- und Beratungsaufwand	2222	3222	1 24			2.674,14			2.674,14
1/840000-650000	Zinsen für Finanzschulden in Euro	2241	3241	25	13.400,00	10.000,00	1.659,00	13.400,00	10.000,00	1.659,00
1/840000-683000	Verlust aus dem Abgang von Sachanlagen und immateriellen Vermögenswerten	2226					65,00			
1/840000-710000	STEUERN UND ABGABEN	2225	3225	24	2.000,00	2.000,00	1.794,21	2.000,00	2.000,00	1.909,62
1/840000-729000	Sonstige Aufwendungen	2225	3225	24	300,00	300,00	1.168,18	300,00	300,00	1.168,18
<b>SU 22 / 32</b>	<b>Summe Aufwendungen / Auszahlungen operative Gebarung</b>				<b>16.700,00</b>	<b>13.100,00</b>	<b>10.918,51</b>	<b>16.700,00</b>	<b>13.100,00</b>	<b>10.968,92</b>
<b>SA 0 / SA 1</b>	<b>(0) Nettoergebnis (21 - 22) / (1) Geldfluss operative Gebarung (31 – 32)</b>				<b>-3.200,00</b>	<b>-3.000,00</b>	<b>-8.719,91</b>	<b>-3.200,00</b>	<b>-3.000,00</b>	<b>-9.426,32</b>
SA01	Saldo (01) Haushaltsrücklagen (230 - 240)				0,00	0,00	0,00	0,00	0,00	0,00
SA00	Saldo (00) Nettoergebnis nach Haushaltsrücklagen (Saldo 0 + Saldo 01)				<b>-3.200,00</b>	<b>-3.000,00</b>	<b>-8.719,91</b>			
<b>Investive Gebarung</b>										
2/840000+001000	VERKAUF VON GRUNDSTÜCKEN		3312	30				20.000,00	15.000,00	885,00
<b>SU 33</b>	<b>Summe Einzahlungen investive Gebarung</b>							<b>20.000,00</b>	<b>15.000,00</b>	<b>885,00</b>

		MVAG		VC	QU	Ergebnisvoranschlag			Finanzierungsvoranschlag			
		EH	FH			VA 2024	VA 2023	RA 2022	VA 2024	VA 2023	RA 2022	
5/840000-001000	ANKAUF VON GRUNDSTÜCKEN		3412	1	40							7.200,00
<b>SU 34</b>	<b>Summe Auszahlungen investive Gebarung</b>								<b>0,00</b>	<b>0,00</b>		<b>7.200,00</b>
<b>SA2</b>	<b>Saldo (2) Geldfluss aus der Investiven Gebarung (33 – 34)</b>								<b>20.000,00</b>	<b>15.000,00</b>		<b>-6.315,00</b>
<b>SA3</b>	<b>Saldo (3) Nettofinanzierungssaldo (Saldo 1 + Saldo 2)</b>								<b>16.800,00</b>	<b>12.000,00</b>		<b>-15.741,32</b>
<b>Finanzierungstätigkeit</b>												
<b>SU 35</b>	<b>Summe Einzahlungen aus der Finanzierungstätigkeit</b>								<b>0,00</b>	<b>0,00</b>		<b>0,00</b>
1/840000-346000	Investitionsdarlehen von Finanzunternehmen		3614		65				20.000,00	20.000,00		20.000,00
<b>SU 36</b>	<b>Summe Auszahlungen aus der Finanzierungstätigkeit</b>								<b>20.000,00</b>	<b>20.000,00</b>		<b>20.000,00</b>
<b>SA4</b>	<b>Saldo (4) Geldfluss aus der Finanzierungstätigkeit (35 – 36)</b>								<b>-20.000,00</b>	<b>-20.000,00</b>		<b>-20.000,00</b>
<b>SA5</b>	<b>Saldo (5) Geldfluss aus der voranschlagswirksamen Gebarung (Saldo 3 + Saldo 4)</b>								<b>-3.200,00</b>	<b>-8.000,00</b>		<b>-35.741,32</b>
<b>841</b>	<b>Grundstücksgleiche Rechte</b>											
<b>841000</b>	<b>Grundbesitz</b>											
<b>Operative Gebarung</b>												
2/841000+811000	EINNAHME BAURECHT		2115	3115	14	600,00	600,00	670,02	600,00	600,00		670,02
<b>SU 21 / 31</b>	<b>Summe Erträge / Einzahlungen operative Gebarung</b>					<b>600,00</b>	<b>600,00</b>	<b>670,02</b>	<b>600,00</b>	<b>600,00</b>		<b>670,02</b>
<b>SU 22 / 32</b>	<b>Summe Aufwendungen / Auszahlungen operative Gebarung</b>					<b>0,00</b>	<b>0,00</b>	<b>0,00</b>	<b>0,00</b>	<b>0,00</b>		<b>0,00</b>
<b>SA 0 / SA 1</b>	<b>(0) Nettoergebnis (21 - 22) / (1) Geldfluss operative Gebarung (31 – 32)</b>					<b>600,00</b>	<b>600,00</b>	<b>670,02</b>	<b>600,00</b>	<b>600,00</b>		<b>670,02</b>
<b>SA01</b>	<b>Saldo (01) Haushaltsrücklagen (230 - 240)</b>					<b>0,00</b>	<b>0,00</b>	<b>0,00</b>	<b>0,00</b>	<b>0,00</b>		<b>0,00</b>
<b>SA00</b>	<b>Saldo (00) Nettoergebnis nach Haushaltsrücklagen (Saldo 0 + Saldo 01)</b>					<b>600,00</b>	<b>600,00</b>	<b>670,02</b>				
<b>Investive Gebarung</b>												
<b>SU 33</b>	<b>Summe Einzahlungen investive Gebarung</b>								<b>0,00</b>	<b>0,00</b>		<b>0,00</b>
<b>SU 34</b>	<b>Summe Auszahlungen investive Gebarung</b>								<b>0,00</b>	<b>0,00</b>		<b>0,00</b>
<b>SA2</b>	<b>Saldo (2) Geldfluss aus der Investiven Gebarung (33 – 34)</b>								<b>0,00</b>	<b>0,00</b>		<b>0,00</b>
<b>SA3</b>	<b>Saldo (3) Nettofinanzierungssaldo (Saldo 1 + Saldo 2)</b>								<b>600,00</b>	<b>600,00</b>		<b>670,02</b>
<b>Finanzierungstätigkeit</b>												
<b>SU 35</b>	<b>Summe Einzahlungen aus der Finanzierungstätigkeit</b>								<b>0,00</b>	<b>0,00</b>		<b>0,00</b>
<b>SU 36</b>	<b>Summe Auszahlungen aus der Finanzierungstätigkeit</b>								<b>0,00</b>	<b>0,00</b>		<b>0,00</b>
<b>SA4</b>	<b>Saldo (4) Geldfluss aus der Finanzierungstätigkeit (35 – 36)</b>								<b>0,00</b>	<b>0,00</b>		<b>0,00</b>
<b>SA5</b>	<b>Saldo (5) Geldfluss aus der voranschlagswirksamen Gebarung (Saldo 3 + Saldo 4)</b>								<b>600,00</b>	<b>600,00</b>		<b>670,02</b>
<b>842</b>	<b>Waldbesitz (soweit nicht bei 866)</b>											
<b>842000</b>	<b>Waldbesitz (soweit nicht bei 866)</b>											
<b>Operative Gebarung</b>												
2/842000+810000	Erträge aus Leistungen		2114	3114	13	100,00	100,00		100,00	100,00		
<b>SU 21 / 31</b>	<b>Summe Erträge / Einzahlungen operative Gebarung</b>					<b>100,00</b>	<b>100,00</b>	<b>0,00</b>	<b>100,00</b>	<b>100,00</b>		<b>0,00</b>
<b>SU 22 / 32</b>	<b>Summe Aufwendungen / Auszahlungen operative Gebarung</b>					<b>0,00</b>	<b>0,00</b>	<b>0,00</b>	<b>0,00</b>	<b>0,00</b>		<b>0,00</b>

	MVAG	VC QU	Ergebnisvoranschlag			Finanzierungsvoranschlag				
			EH	FH	VA 2024	VA 2023	RA 2022	VA 2024	VA 2023	RA 2022
SA 0 / SA 1		(0) Nettoergebnis (21 - 22) / (1) Geldfluss operative Gebarung (31 - 32)			100,00	100,00	0,00	100,00	100,00	0,00
SA01		Saldo (01) Haushaltsrücklagen (230 - 240)			0,00	0,00	0,00	0,00	0,00	0,00
SA00		Saldo (00) Nettoergebnis nach Haushaltsrücklagen (Saldo 0 + Saldo 01)			100,00	100,00	0,00			
<b>Investive Gebarung</b>										
SU 33		Summe Einzahlungen investive Gebarung						0,00	0,00	0,00
SU 34		Summe Auszahlungen investive Gebarung						0,00	0,00	0,00
SA2		Saldo (2) Geldfluss aus der Investiven Gebarung (33 - 34)						0,00	0,00	0,00
SA3		Saldo (3) Nettofinanzierungssaldo (Saldo 1 + Saldo 2)						100,00	100,00	0,00
<b>Finanzierungstätigkeit</b>										
SU 35		Summe Einzahlungen aus der Finanzierungstätigkeit						0,00	0,00	0,00
SU 36		Summe Auszahlungen aus der Finanzierungstätigkeit						0,00	0,00	0,00
SA4		Saldo (4) Geldfluss aus der Finanzierungstätigkeit (35 - 36)						0,00	0,00	0,00
SA5		Saldo (5) Geldfluss aus der voranschlagswirksamen Gebarung (Saldo 3 + Saldo 4)						100,00	100,00	0,00
849		Sonstige Liegenschaften								
849000		Sonstige Liegenschaften								
<b>Operative Gebarung</b>										
SU 21 / 31		Summe Erträge / Einzahlungen operative Gebarung			0,00	0,00	0,00	0,00	0,00	0,00
1/849000-614000		INSTANDHALT. SONSTIGER GEBÄUDE 2224 3224 24			100,00	100,00		100,00	100,00	
SU 22 / 32		Summe Aufwendungen / Auszahlungen operative Gebarung			100,00	100,00	0,00	100,00	100,00	0,00
SA 0 / SA 1		(0) Nettoergebnis (21 - 22) / (1) Geldfluss operative Gebarung (31 - 32)			-100,00	-100,00	0,00	-100,00	-100,00	0,00
SA01		Saldo (01) Haushaltsrücklagen (230 - 240)			0,00	0,00	0,00	0,00	0,00	0,00
SA00		Saldo (00) Nettoergebnis nach Haushaltsrücklagen (Saldo 0 + Saldo 01)			-100,00	-100,00	0,00			
<b>Investive Gebarung</b>										
SU 33		Summe Einzahlungen investive Gebarung						0,00	0,00	0,00
SU 34		Summe Auszahlungen investive Gebarung						0,00	0,00	0,00
SA2		Saldo (2) Geldfluss aus der Investiven Gebarung (33 - 34)						0,00	0,00	0,00
SA3		Saldo (3) Nettofinanzierungssaldo (Saldo 1 + Saldo 2)						-100,00	-100,00	0,00
<b>Finanzierungstätigkeit</b>										
SU 35		Summe Einzahlungen aus der Finanzierungstätigkeit						0,00	0,00	0,00
SU 36		Summe Auszahlungen aus der Finanzierungstätigkeit						0,00	0,00	0,00
SA4		Saldo (4) Geldfluss aus der Finanzierungstätigkeit (35 - 36)						0,00	0,00	0,00
SA5		Saldo (5) Geldfluss aus der voranschlagswirksamen Gebarung (Saldo 3 + Saldo 4)						-100,00	-100,00	0,00

		MVAG		VC QU	Ergebnisvoranschlag			Finanzierungsvoranschlag		
		EH	FH		VA 2024	VA 2023	RA 2022	VA 2024	VA 2023	RA 2022
<b>85</b>	<b>Betriebe mit marktbestimmter Tätigkeit</b>									
<b>850</b>	<b>Betriebe der Wasserversorgung</b>									
<b>850000</b>	<b>Betriebe der Wasserversorgung</b>									
<b>Operative Gebarung</b>										
2/850000+813000	Erträge aus der Auflösung von Investitionszuschüssen (Kapitaltransfers)		2127		51.800,00	51.400,00	51.364,93			
2/850000+829100	SONSTIGE EINNAHMEN	2116	3116	18	200,00	200,00		200,00	200,00	
2/850000+852100	WASSERBEREITSTELLUNGSGEBÜHR	2113	3113	12	37.500,00	37.000,00	36.486,00	37.500,00	37.000,00	36.505,64
2/850000+852200	WASSERBEZUGSGEBÜHREN	2113	3113	12	96.000,00	95.000,00	96.483,98	96.000,00	95.000,00	96.463,10
2/850000+860000	ANNUITÄTZUSCHUSS DES BUNDES	2121	3121	15	7.400,00	7.300,00	7.038,39	7.400,00	7.300,00	7.038,39
<b>SU 21 / 31</b>	<b>Summe Erträge / Einzahlungen operative Gebarung</b>				<b>192.900,00</b>	<b>190.900,00</b>	<b>191.373,30</b>	<b>141.100,00</b>	<b>139.500,00</b>	<b>140.007,13</b>
1/850000-400000	GERINGWERTIGE WIRTSCHAFTSGÜTER	2221	3221	23	1.000,00	1.000,00	124,15	1.000,00	1.000,00	124,15
1/850000-413000	ANKAUF VON TRINKWASSER	2221	3221	23	70.000,00	68.000,00	61.752,86	70.000,00	68.000,00	61.752,86
1/850000-600000	STROM	2222	3222	24	1.800,00	2.500,00	1.073,55	1.800,00	2.500,00	1.073,55
1/850000-613000	INSTANDH.D.WASSERVERS.ANLAGEN	2224	3224	24	4.000,00	3.100,00	4.848,78	4.000,00	3.100,00	4.848,78
1/850000-614000	INSTANDHALTUNG VON GEBÄUDEN	2224	3224	24	1.000,00	1.000,00	245,47	1.000,00	1.000,00	245,47
1/850000-618000	INSTANDHALTUNG VON WASSERZÄHLERN	2224	3224	24	2.000,00	4.000,00	1.114,24	2.000,00	4.000,00	1.114,24
1/850000-619000	INSTANDHALTUNG VON SONDERANLAGEN	2224	3224	24	1.000,00	1.000,00	738,27	1.000,00	1.000,00	738,27
1/850000-631000	TELEFONGEBÜHREN	2222	3222	24	300,00	200,00	174,08	300,00	200,00	174,08
1/850000-640000	PRÜFUNGSKOSTEN	2222	3222	24	1.500,00	3.500,00	1.262,60	1.500,00	3.500,00	1.262,60
1/850000-650000	KREDITZINSEN	2241	3241	25	9.700,00	9.000,00	2.475,62	9.700,00	9.000,00	2.475,62
1/850000-670000	VERSICHERUNGEN	2222	3222	24	100,00	100,00	6,80	100,00	100,00	6,80
1/850000-680000	Planmäßige Abschreibung	2226			71.700,00	71.700,00	71.732,80			
1/850000-700000	Software	2223	3223	24	200,00			200,00		
1/850000-710000	GEBRAUCHSABGABE WVA ENTRICHTUNG	2225	3225	24	3.400,00	3.400,00	3.384,45	3.400,00	3.400,00	3.384,45
1/850000-720000	VERGÜTUNG BEZÜGE VERWALTUNG	2225	3225	24		12.600,00	11.294,22		12.600,00	11.294,22
1/850000-720100	VERGÜTUNG BEZÜGE BH f. WVA	2225	3225	24		3.700,00	4.132,00		3.700,00	4.132,00
1/850000-728200	SCHULUNG DER BEDIENSTETEN	2225	3225	24	300,00	300,00		300,00	300,00	
1/850000-729960	SONSTIGE AUSGABE	2225	3225	24		100,00			100,00	
<b>SU 22 / 32</b>	<b>Summe Aufwendungen / Auszahlungen operative Gebarung</b>				<b>168.000,00</b>	<b>185.200,00</b>	<b>164.359,89</b>	<b>96.300,00</b>	<b>113.500,00</b>	<b>92.627,09</b>
<b>SA 0 / SA 1</b>	<b>(0) Nettoergebnis (21 - 22) / (1) Geldfluss operative Gebarung (31 - 32)</b>				<b>24.900,00</b>	<b>5.700,00</b>	<b>27.013,41</b>	<b>44.800,00</b>	<b>26.000,00</b>	<b>47.380,04</b>
6/850000+894001	Entnahmen von zweckgebundenen Haushaltsrücklagen	2301		1	100.000,00	104.000,00				

		MVAG		VC QU	Ergebnisvoranschlag			Finanzierungsvoranschlag		
		EH	FH		VA 2024	VA 2023	RA 2022	VA 2024	VA 2023	RA 2022
1/850000-794001	Zuweisung an zweckgebundene Haushaltsrücklagen	2401					25.015,31			
<b>SA01</b>	<b>Saldo (01) Haushaltsrücklagen (230 - 240)</b>				<b>100.000,00</b>	<b>104.000,00</b>	<b>-25.015,31</b>	<b>0,00</b>	<b>0,00</b>	<b>0,00</b>
<b>SA00</b>	<b>Saldo (00) Nettoergebnis nach Haushaltsrücklagen (Saldo 0 + Saldo 01)</b>				<b>124.900,00</b>	<b>109.700,00</b>	<b>1.998,10</b>			
<b>Investive Gebarung</b>										
2/850000+300000	Kapitaltransfers von Bund, Bundesfonds und Bundeskammern		3331	33				11.300,00	11.800,00	11.814,47
6/850000+301000	BEITRAG V. LANDES-WWF		3331	1 33					1.900,00	
2/850000+307000	WASSERANSCHLUSSABGABEN		3334	34				6.000,00	8.000,00	15.825,80
<b>SU 33</b>	<b>Summe Einzahlungen investive Gebarung</b>							<b>17.300,00</b>	<b>21.700,00</b>	<b>27.640,27</b>
1/850000-004000	Wasser- und Abwasserbauten und -anlagen		3412	2 40				3.000,00	3.000,00	
5/850000-004000	WASSERVERSORGUNGSANLAGE		3412	1 40				70.000,00	94.900,00	
5/850000-004010	PLANUNGSKOSTEN		3412	1 40				20.000,00	31.600,00	
5/850000-020000	Maschinen und maschinelle Anlagen		3414	1 41				10.000,00	10.000,00	
1/850000-042000	BETRIEBSAUSSTATTUNG (WASSERZ.)		3415	2 41				1.000,00	1.000,00	
5/850000-070000	LEITUNGSKATASTER		3411	1 42					4.400,00	
<b>SU 34</b>	<b>Summe Auszahlungen investive Gebarung</b>							<b>104.000,00</b>	<b>144.900,00</b>	<b>0,00</b>
<b>SA2</b>	<b>Saldo (2) Geldfluss aus der Investiven Gebarung (33 – 34)</b>							<b>-86.700,00</b>	<b>-123.200,00</b>	<b>27.640,27</b>
<b>SA3</b>	<b>Saldo (3) Nettofinanzierungssaldo (Saldo 1 + Saldo 2)</b>							<b>-41.900,00</b>	<b>-97.200,00</b>	<b>75.020,31</b>
<b>Finanzierungstätigkeit</b>										
<b>SU 35</b>	<b>Summe Einzahlungen aus der Finanzierungstätigkeit</b>							<b>0,00</b>	<b>0,00</b>	<b>0,00</b>
1/850000-346000	TILGUNG VON DARLEHEN		3614	65				27.700,00	28.300,00	24.954,01
<b>SU 36</b>	<b>Summe Auszahlungen aus der Finanzierungstätigkeit</b>							<b>27.700,00</b>	<b>28.300,00</b>	<b>24.954,01</b>
<b>SA4</b>	<b>Saldo (4) Geldfluss aus der Finanzierungstätigkeit (35 – 36)</b>							<b>-27.700,00</b>	<b>-28.300,00</b>	<b>-24.954,01</b>
<b>SA5</b>	<b>Saldo (5) Geldfluss aus der voranschlagswirksamen Gebarung (Saldo 3 + Saldo 4)</b>							<b>-69.600,00</b>	<b>-125.500,00</b>	<b>50.066,30</b>
<b>851</b>	<b>Betriebe der Abwasserbeseitigung</b>									
<b>851000</b>	<b>Betriebe der Abwasserbeseitigung</b>									
<b>Operative Gebarung</b>										
2/851000+813000	Erträge aus der Auflösung von Investitionszuschüssen (Kapitaltransfers)		2127				74.700,00	74.100,00	74.107,59	
2/851000+829100	SONSTIGE EINNAHMEN		2116	3116 18			44.000,00	21.000,00	33.448,43	20.278,43
6/851000+829960	SONSTIGE EINNAHMEN		2116	3116 1 18					-69.485,54	-69.485,54
2/851000+852100	KANALBENÜTZUNGSGEBÜHR		2113	3113 12			215.000,00	215.000,00	215.239,40	214.997,60
2/851000+860000	ANNUITÄTZUSCH.D.BUNDES		2121	3121 15			72.300,00	76.000,00	74.195,75	74.195,75
<b>SU 21 / 31</b>	<b>Summe Erträge / Einzahlungen operative Gebarung</b>						<b>406.000,00</b>	<b>386.100,00</b>	<b>327.505,63</b>	<b>331.300,00</b>
1/851000-400000	GERINGWERTIGE WIRTSCHAFTSGÜTER		2221	3221 23			1.000,00	1.000,00	375,09	375,09

		MVAG		VC QU	Ergebnisvoranschlag			Finanzierungsvoranschlag		
		EH	FH		VA 2024	VA 2023	RA 2022	VA 2024	VA 2023	RA 2022
1/851000-452000	TREIBSTOFFE	2221	3221	23	400,00	400,00	361,57	400,00	400,00	361,57
1/851000-459000	SONSTIGE VERBRAUCHSGÜTER	2221	3221	23	45.000,00	25.000,00	30.542,00	45.000,00	25.000,00	30.542,00
1/851000-600000	STROMKOSTEN	2222	3222	24	11.500,00	15.000,00	6.752,84	11.500,00	15.000,00	6.752,84
1/851000-612000	INSTANDHALTUNG DER KANALISATIONSANL	2224	3224	24	6.000,00	5.500,00	8.143,27	6.000,00	5.500,00	8.143,27
1/851000-616000	INSTANDHALTUNG v. MASCHINEN u. MASC	2224	3224	24	8.500,00	8.500,00	3.906,97	8.500,00	8.500,00	3.906,97
1/851000-631000	TELEFONGEBÜHREN	2222	3222	24	400,00	400,00	343,90	400,00	400,00	343,90
1/851000-640000	PRÜFUNGSKKOSTEN	2222	3222	24	2.000,00	6.500,00	4.456,59	2.000,00	6.500,00	4.456,59
1/851000-640100	BERATUNGEN u. KONSULENTENLEISTUNGEN	2222	3222	24	1.000,00	1.000,00	180,00	1.000,00	1.000,00	180,00
1/851000-650000	KREDITZINSEN	2241	3241	25	42.600,00	27.000,00	7.313,89	42.600,00	27.000,00	7.313,89
1/851000-670000	VERSICHERUNGEN	2222	3222	24	1.100,00	1.100,00	1.028,46	1.100,00	1.100,00	1.028,46
1/851000-680000	Planmäßige Abschreibung	2226			116.200,00	116.200,00	116.154,14			
1/851000-710000	STEUERN UND ABGABEN	2225	3225	24	1.500,00	3.100,00	-379,53	1.500,00	3.100,00	-379,53
1/851000-710100	GEBRAUCHSABGABE ABA ENTRICHTUNG	2225	3225	24	2.800,00	2.800,00	2.794,50	2.800,00	2.800,00	2.794,50
1/851000-720000	VERGÜTUNG SACHAUFWEND. GEMEINDEAMT	2225	3225	24	14.800,00	14.800,00	14.520,29	14.800,00	14.800,00	14.520,29
1/851000-720100	VERGÜTUNG DER BEZÜGE DES KLÄRWÄRTERS	2225	3225	24		17.400,00	19.199,00		17.400,00	19.199,00
1/851000-720300	VERGÜTUNG BEZÜGE VERWALTUNG	2225	3225	24		20.900,00	18.823,70		20.900,00	18.823,70
1/851000-724000	REISEGEBÜHREN	2225	3225	24	200,00	200,00		200,00	200,00	
1/851000-728100	SCHULUNG DER BEDIENSTETEN	2225	3225	24	500,00	3.000,00		500,00	3.000,00	
1/851000-729000	SONSTIGE AUSGABEN	2225	3225	24	12.500,00	11.000,00	19.737,96	12.500,00	11.000,00	19.737,96
1/851000-729960	SONSTIGE AUSGABE	2225	3225	24			-69.485,54			-69.485,54
<b>SU 22 / 32</b>	<b>Summe Aufwendungen / Auszahlungen operative Gebarung</b>				<b>268.000,00</b>	<b>280.800,00</b>	<b>184.769,10</b>	<b>151.800,00</b>	<b>164.600,00</b>	<b>68.614,96</b>
<b>SA 0 / SA 1</b>	<b>(0) Nettoergebnis (21 - 22) / (1) Geldfluss operative Gebarung (31 - 32)</b>				<b>138.000,00</b>	<b>105.300,00</b>	<b>142.736,53</b>	<b>179.500,00</b>	<b>147.400,00</b>	<b>171.371,28</b>
6/851000+894001	Entnahmen von zweckgebundenen Haushaltsrücklagen	2301		1	300.000,00	320.000,00				
1/851000-794001	Zuweisung an zweckgebundene Haushaltsrücklagen	2401					100.024,06			
<b>SA01</b>	<b>Saldo (01) Haushaltsrücklagen (230 - 240)</b>				<b>300.000,00</b>	<b>320.000,00</b>	<b>-100.024,06</b>	<b>0,00</b>	<b>0,00</b>	<b>0,00</b>
<b>SA00</b>	<b>Saldo (00) Nettoergebnis nach Haushaltsrücklagen (Saldo 0 + Saldo 01)</b>				<b>438.000,00</b>	<b>425.300,00</b>	<b>42.712,47</b>			
<b>Investive Gebarung</b>										
2/851000+300000	Kapitaltransfers von Bund, Bundesfonds und Bundeskammern	3331		33				48.700,00	53.000,00	54.450,08
6/851000+301000	BEITRAG VOM LANDES-WWF	3331		1 33					7.600,00	
2/851000+307000	KANALEINMÜNDUNGSABGABEN	3334		34				10.000,00	17.000,00	18.362,51
<b>SU 33</b>	<b>Summe Einzahlungen investive Gebarung</b>							<b>58.700,00</b>	<b>77.600,00</b>	<b>72.812,59</b>



		MVAG		VC QU	Ergebnisvoranschlag			Finanzierungsvoranschlag		
		EH	FH		VA 2024	VA 2023	RA 2022	VA 2024	VA 2023	RA 2022
1/851000-004000	Wasser- und Abwasserbauten und -anlagen	3412	2	40				2.000,00	6.000,00	
5/851000-004000	KANALISATIONSANLAGE	3412	1	40				250.000,00	266.600,00	
5/851000-004010	PLANUNGSKOSTEN	3412	1	40				50.000,00	50.000,00	
1/851000-042000	BETRIEBSAUSSTATTUNG	3415	2	41				1.000,00	1.000,00	1.174,30
5/851000-070000	LEITUNGSKATASTER	3411	1	42					11.000,00	
<b>SU 34</b>	<b>Summe Auszahlungen investive Gebarung</b>							<b>303.000,00</b>	<b>334.600,00</b>	<b>1.174,30</b>
<b>SA2</b>	<b>Saldo (2) Geldfluss aus der Investiven Gebarung (33 – 34)</b>							<b>-244.300,00</b>	<b>-257.000,00</b>	<b>71.638,29</b>
<b>SA3</b>	<b>Saldo (3) Nettofinanzierungssaldo (Saldo 1 + Saldo 2)</b>							<b>-64.800,00</b>	<b>-109.600,00</b>	<b>243.009,57</b>
<b>Finanzierungstätigkeit</b>										
<b>SU 35</b>	<b>Summe Einzahlungen aus der Finanzierungstätigkeit</b>							<b>0,00</b>	<b>0,00</b>	<b>0,00</b>
1/851000-346000	TILGUNG VON BANKDARLEHEN	3614	65					139.000,00	152.100,00	155.261,62
<b>SU 36</b>	<b>Summe Auszahlungen aus der Finanzierungstätigkeit</b>							<b>139.000,00</b>	<b>152.100,00</b>	<b>155.261,62</b>
<b>SA4</b>	<b>Saldo (4) Geldfluss aus der Finanzierungstätigkeit (35 – 36)</b>							<b>-139.000,00</b>	<b>-152.100,00</b>	<b>-155.261,62</b>
<b>SA5</b>	<b>Saldo (5) Geldfluss aus der voranschlagswirksamen Gebarung (Saldo 3 + Saldo 4)</b>							<b>-203.800,00</b>	<b>-261.700,00</b>	<b>87.747,95</b>
<b>852</b>	<b>Betriebe der Müllbeseitigung</b>									
<b>852000</b>	<b>Betriebe der Müllbeseitigung</b>									
<b>Operative Gebarung</b>										
2/852000+816000	KOSTENERSÄTZE F.MASSN.D.ABF.WI	2114	3114	13	1.200,00	1.200,00	1.098,00	1.200,00	1.200,00	1.098,00
<b>SU 21 / 31</b>	<b>Summe Erträge / Einzahlungen operative Gebarung</b>				<b>1.200,00</b>	<b>1.200,00</b>	<b>1.098,00</b>	<b>1.200,00</b>	<b>1.200,00</b>	<b>1.098,00</b>
1/852000-613000	INSTANDHALTUNG D.SAMMELINSELN	2224	3224	24	300,00	300,00	74,78	300,00	300,00	74,78
1/852000-729000	SONST.AUSGABEN - DEPONIEGEBÜHR	2225	3225	24	200,00	100,00		200,00	100,00	
1/852000-729100	DEPONIE U.BES.SONST.ABFALL	2225	3225	24	200,00	500,00	624,78	200,00	500,00	624,78
<b>SU 22 / 32</b>	<b>Summe Aufwendungen / Auszahlungen operative Gebarung</b>				<b>700,00</b>	<b>900,00</b>	<b>699,56</b>	<b>700,00</b>	<b>900,00</b>	<b>699,56</b>
<b>SA 0 / SA 1</b>	<b>(0) Nettoergebnis (21 - 22) / (1) Geldfluss operative Gebarung (31 – 32)</b>				<b>500,00</b>	<b>300,00</b>	<b>398,44</b>	<b>500,00</b>	<b>300,00</b>	<b>398,44</b>
<b>SA01</b>	<b>Saldo (01) Haushaltsrücklagen (230 - 240)</b>				<b>0,00</b>	<b>0,00</b>	<b>0,00</b>	<b>0,00</b>	<b>0,00</b>	<b>0,00</b>
<b>SA00</b>	<b>Saldo (00) Nettoergebnis nach Haushaltsrücklagen (Saldo 0 + Saldo 01)</b>				<b>500,00</b>	<b>300,00</b>	<b>398,44</b>			
<b>Investive Gebarung</b>										
<b>SU 33</b>	<b>Summe Einzahlungen investive Gebarung</b>							<b>0,00</b>	<b>0,00</b>	<b>0,00</b>
<b>SU 34</b>	<b>Summe Auszahlungen investive Gebarung</b>							<b>0,00</b>	<b>0,00</b>	<b>0,00</b>
<b>SA2</b>	<b>Saldo (2) Geldfluss aus der Investiven Gebarung (33 – 34)</b>							<b>0,00</b>	<b>0,00</b>	<b>0,00</b>
<b>SA3</b>	<b>Saldo (3) Nettofinanzierungssaldo (Saldo 1 + Saldo 2)</b>							<b>500,00</b>	<b>300,00</b>	<b>398,44</b>
<b>Finanzierungstätigkeit</b>										
<b>SU 35</b>	<b>Summe Einzahlungen aus der Finanzierungstätigkeit</b>							<b>0,00</b>	<b>0,00</b>	<b>0,00</b>
<b>SU 36</b>	<b>Summe Auszahlungen aus der Finanzierungstätigkeit</b>							<b>0,00</b>	<b>0,00</b>	<b>0,00</b>
<b>SA4</b>	<b>Saldo (4) Geldfluss aus der Finanzierungstätigkeit (35 – 36)</b>							<b>0,00</b>	<b>0,00</b>	<b>0,00</b>

		MVAG VC QU			Ergebnisvoranschlag			Finanzierungsvoranschlag		
		EH	FH		VA 2024	VA 2023	RA 2022	VA 2024	VA 2023	RA 2022
<b>SA5</b>	<b>Saldo (5) Geldfluss aus der voranschlagswirksamen Gebarung (Saldo 3 + Saldo 4)</b>							<b>500,00</b>	<b>300,00</b>	<b>398,44</b>
<b>853</b>	<b>Betriebe für die Errichtung und Verwaltung von Wohn- und Ges</b>									
<b>853000</b>	<b>Betriebe für die Einrichtung und Verwaltung von Wohn- und Ge</b>									
<b>Operative Gebarung</b>										
2/853000+811000	MIETEN U.BETRIEBSKOSTENERSÄTZE 10%	2115	3115	14	60.000,00	25.000,00	13.855,80	60.000,00	25.000,00	3.031,66
2/853000+811001	Miet- und Betriebskostenersätze	2115	3115	14	18.000,00		7.574,00	18.000,00		7.574,00
2/853000+811100	MIETEN u. BETRIEBSKOSTENERSÄTZE 20	2115	3115	14	20.400,00	38.000,00	18.022,84	20.400,00	38.000,00	8.056,22
2/853000+813000	Erträge aus der Auflösung von Investitionszuschüssen (Kapitaltransfers)	2127			7.400,00	5.300,00	6.561,94			
2/853000+816000	Kostenbeiträge inkl. UST (70% Anteil)	2114	3114	13			217,93			
2/853000+816001	Kostenbeiträge OHNE UST (30% Anteil)	2114	3114	13			831,22			831,22
2/853000+816002	Kostenersätze Reinigungsleistung	2114	3114	13			2.338,16			2.338,16
6/853000+829910	ZUFÜHRUNG VOM HAUSHALT	2116	3116	1 18			657.481,84			657.481,84
2/853000+861010	Zuschüsse LFSA	2121	3121	15	7.700,00	10.000,00	1.980,00	7.700,00	10.000,00	1.980,00
2/853000+861020	Ersätze Land NÖ Wohnbauförderung	2121	3121	15	44.000,00	44.000,00	44.173,60	44.000,00	44.000,00	44.173,60
6/853000+871001	Sonderbedarfswweisung	2121	3121	1 33		10.000,00			10.000,00	
<b>SU 21 / 31</b>	<b>Summe Erträge / Einzahlungen operative Gebarung</b>				<b>157.500,00</b>	<b>132.300,00</b>	<b>753.037,33</b>	<b>150.100,00</b>	<b>127.000,00</b>	<b>725.466,70</b>
5/853000-400000	Geringwertige Wirtschaftsgüter (GWG)	2221	3221	1 23			326,47			326,47
1/853000-451000	BEHEIZUNG	2221	3221	23	13.300,00	25.000,00	6.173,05	13.300,00	25.000,00	6.173,05
1/853000-454000	Reinigungsmittel	2221	3221	23	300,00	300,00	537,53	300,00	300,00	537,53
1/853000-511000	Geldbezüge der Vertragsbediensteten in handwerklicher Verwendung	2211	3211	20	5.100,00	5.000,00	1.843,63	5.100,00	5.000,00	1.843,63
1/853000-569000	Sonstige Nebengebühren	2211	3211	20	100,00	100,00	23,80	100,00	100,00	23,80
1/853000-580000	Dienstgeberbeiträge zum Ausgleichsfonds für Familienbeihilfen	2212	3212	20	200,00	100,00	72,09	200,00	100,00	72,09
1/853000-582000	Sonstige Dienstgeberbeiträge zur sozialen Sicherheit	2212	3212	20	1.100,00	1.000,00	398,64	1.100,00	1.000,00	398,64
1/853000-592000	Dotierung von Rückstellungen für Jubiläumswwendungen	2214			100,00		526,10			
1/853000-600000	STROM (BELEUCHTUNG)	2222	3222	24	200,00	2.100,00	344,76	200,00	2.100,00	344,76
1/853000-614000	INSTANDH.D.WOHN- U.GESCHÄFTSG.	2224	3224	24	1.000,00	500,00	3.628,00	1.000,00	500,00	3.628,00
1/853000-616000	Instandhaltung von Maschinen und maschinellen Anlagen	2224	3224	24	500,00			500,00		
5/853000-640000	BERATUNGEN u. KONSULENTENLEISTUNGEN	2222	3222	24		3.000,00			3.000,00	
1/853000-650000	KREDITZINSEN	2241	3241	25	51.300,00	35.000,00	7.383,00	51.300,00	35.000,00	7.383,00
1/853000-659000	Geldverkehrs- und Bankspesen	2244	3244	24	100,00		65,54	100,00		65,54
1/853000-670000	VERSICHERUNGEN	2222	3222	24	1.600,00		1.193,07	1.600,00		1.193,07

		MVAG		VC QU	Ergebnisvoranschlag			Finanzierungsvoranschlag		
		EH	FH		VA 2024	VA 2023	RA 2022	VA 2024	VA 2023	RA 2022
1/853000-680000	Planmäßige Abschreibung	2226			69.800,00	6.400,00	38.308,74			
1/853000-700000	Miet- und Pachtaufwand	2223	3223	24	1.800,00		7.731,09	1.800,00		7.731,09
1/853000-710000	STEUERN UND ABGABEN	2225	3225	24			21.742,81			21.742,81
5/853000-723000	Feierlichkeiten und Repräsentationsaufwendungen	2225	3225	1 24			2.538,75			2.538,75
1/853000-729910	ZUFÜHRUNG ZU PROJEKT	2225	3225	24			657.481,84			657.481,84
<b>SU 22 / 32</b>	<b>Summe Aufwendungen / Auszahlungen operative Gebarung</b>				<b>146.500,00</b>	<b>78.500,00</b>	<b>750.318,91</b>	<b>76.600,00</b>	<b>72.100,00</b>	<b>711.484,07</b>
<b>SA 0 / SA 1</b>	<b>(0) Nettoergebnis (21 - 22) / (1) Geldfluss operative Gebarung (31 - 32)</b>				<b>11.000,00</b>	<b>53.800,00</b>	<b>2.718,42</b>	<b>73.500,00</b>	<b>54.900,00</b>	<b>13.982,63</b>
<b>SA01</b>	<b>Saldo (01) Haushaltsrücklagen (230 - 240)</b>				<b>0,00</b>	<b>0,00</b>	<b>0,00</b>	<b>0,00</b>	<b>0,00</b>	<b>0,00</b>
<b>SA00</b>	<b>Saldo (00) Nettoergebnis nach Haushaltsrücklagen (Saldo 0 + Saldo 01)</b>				<b>11.000,00</b>	<b>53.800,00</b>	<b>2.718,42</b>			
<b>Investive Gebarung</b>										
6/853000+300000	BUNDESFÖRDERUNG		3331	1 33					23.000,00	9.528,00
6/853000+301001	DORFERNEUERUNG		3331	1 33					30.000,00	
<b>SU 33</b>	<b>Summe Einzahlungen investive Gebarung</b>							<b>0,00</b>	<b>53.000,00</b>	<b>9.528,00</b>
5/853000-010000	WOHN- UND GESCHÄFTSGEBÄUDE		3413	1 40						427.688,72
5/853000-010100	AMTSGEBÄUDE		3413	1 40						183.295,24
5/853000-010200	PLANUNGSLEISTUNGEN WOHN- UND GESCHÄFTSGEBÄUDE		3413	1 40						71.390,73
5/853000-010300	PLANUNGSLEISTUNGEN AMTSGEBÄUDE		3413	1 40						30.596,03
5/853000-020000	Maschinen und maschinelle Anlagen		3414	1 41					30.000,00	
<b>SU 34</b>	<b>Summe Auszahlungen investive Gebarung</b>							<b>0,00</b>	<b>30.000,00</b>	<b>712.970,72</b>
<b>SA2</b>	<b>Saldo (2) Geldfluss aus der Investiven Gebarung (33 - 34)</b>							<b>0,00</b>	<b>23.000,00</b>	<b>-703.442,72</b>
<b>SA3</b>	<b>Saldo (3) Nettofinanzierungssaldo (Saldo 1 + Saldo 2)</b>							<b>73.500,00</b>	<b>77.900,00</b>	<b>-689.460,09</b>
<b>Finanzierungstätigkeit</b>										
<b>SU 35</b>	<b>Summe Einzahlungen aus der Finanzierungstätigkeit</b>							<b>0,00</b>	<b>0,00</b>	<b>0,00</b>
1/853000-346000	TILGUNG V. BANKDARLEHEN		3614	65				95.000,00	160.000,00	60.000,00
<b>SU 36</b>	<b>Summe Auszahlungen aus der Finanzierungstätigkeit</b>							<b>95.000,00</b>	<b>160.000,00</b>	<b>60.000,00</b>
<b>SA4</b>	<b>Saldo (4) Geldfluss aus der Finanzierungstätigkeit (35 - 36)</b>							<b>-95.000,00</b>	<b>-160.000,00</b>	<b>-60.000,00</b>
<b>SA5</b>	<b>Saldo (5) Geldfluss aus der voranschlagswirksamen Gebarung (Saldo 3 + Saldo 4)</b>							<b>-21.500,00</b>	<b>-82.100,00</b>	<b>-749.460,09</b>
<b>87 Wirtschaftliche Unternehmungen</b>										
<b>870 Elektrizitätsversorgung</b>										
<b>870000 Elektrizitätsversorgung</b>										
<b>Operative Gebarung</b>										
2/870000+810000	Erträge aus Leistungen	2114	3114	13	100,00	100,00	324,30	100,00	100,00	324,30
2/870000+820000	ERTRÄGE AUS DARLEHEN	2131	3131	14	100,00	100,00	45,90	100,00	100,00	45,90

		MVAG		VC QU	Ergebnisvoranschlag			Finanzierungsvoranschlag		
		EH	FH		VA 2024	VA 2023	RA 2022	VA 2024	VA 2023	RA 2022
2/870000+864000	TILGUNG,ZINSEN ANTEIL PV-ANLAGE	2123	3123	16	900,00	900,00		900,00	900,00	
<b>SU 21 / 31</b>	<b>Summe Erträge / Einzahlungen operative Gebarung</b>				<b>1.100,00</b>	<b>1.100,00</b>	<b>370,20</b>	<b>1.100,00</b>	<b>1.100,00</b>	<b>370,20</b>
1/870000-616000	Ladestationservice Propet	2224	3224	24	600,00		518,93	600,00		518,93
1/870000-680000	Planmäßige Abschreibung	2226			200,00	200,00	249,00			
<b>SU 22 / 32</b>	<b>Summe Aufwendungen / Auszahlungen operative Gebarung</b>				<b>800,00</b>	<b>200,00</b>	<b>767,93</b>	<b>600,00</b>	<b>0,00</b>	<b>518,93</b>
<b>SA 0 / SA 1</b>	<b>(0) Nettoergebnis (21 - 22) / (1) Geldfluss operative Gebarung (31 - 32)</b>				<b>300,00</b>	<b>900,00</b>	<b>-397,73</b>	<b>500,00</b>	<b>1.100,00</b>	<b>-148,73</b>
<b>SA01</b>	<b>Saldo (01) Haushaltsrücklagen (230 - 240)</b>				<b>0,00</b>	<b>0,00</b>	<b>0,00</b>	<b>0,00</b>	<b>0,00</b>	<b>0,00</b>
<b>SA00</b>	<b>Saldo (00) Nettoergebnis nach Haushaltsrücklagen (Saldo 0 + Saldo 01)</b>				<b>300,00</b>	<b>900,00</b>	<b>-397,73</b>			
<b>Investive Gebarung</b>										
2/870000+245000	Darlehen an Unternehmen (ohne Finanzunternehmen)		3323	53						2.040,00
<b>SU 33</b>	<b>Summe Einzahlungen investive Gebarung</b>							<b>0,00</b>	<b>0,00</b>	<b>2.040,00</b>
<b>SU 34</b>	<b>Summe Auszahlungen investive Gebarung</b>							<b>0,00</b>	<b>0,00</b>	<b>0,00</b>
<b>SA2</b>	<b>Saldo (2) Geldfluss aus der Investiven Gebarung (33 - 34)</b>							<b>0,00</b>	<b>0,00</b>	<b>2.040,00</b>
<b>SA3</b>	<b>Saldo (3) Nettofinanzierungssaldo (Saldo 1 + Saldo 2)</b>							<b>500,00</b>	<b>1.100,00</b>	<b>1.891,27</b>
<b>Finanzierungstätigkeit</b>										
<b>SU 35</b>	<b>Summe Einzahlungen aus der Finanzierungstätigkeit</b>							<b>0,00</b>	<b>0,00</b>	<b>0,00</b>
<b>SU 36</b>	<b>Summe Auszahlungen aus der Finanzierungstätigkeit</b>							<b>0,00</b>	<b>0,00</b>	<b>0,00</b>
<b>SA4</b>	<b>Saldo (4) Geldfluss aus der Finanzierungstätigkeit (35 - 36)</b>							<b>0,00</b>	<b>0,00</b>	<b>0,00</b>
<b>SA5</b>	<b>Saldo (5) Geldfluss aus der voranschlagswirksamen Gebarung (Saldo 3 + Saldo 4)</b>							<b>500,00</b>	<b>1.100,00</b>	<b>1.891,27</b>
<b>89 Wirtschaftliche Unternehmungen (Fortsetzung)</b>										
<b>899 Sonstige wirtschaftliche Unternehmungen</b>										
<b>899000 Sonstige wirtschaftliche Unternehmungen</b>										
<b>Operative Gebarung</b>										
2/899000+811000	MIETEINNAHMEN	2115	3115	14	14.500,00	23.000,00	26.675,13	14.500,00	23.000,00	26.008,46
2/899000+813000	Erträge aus der Auflösung von Investitionszuschüssen (Kapitaltransfers)	2127			7.200,00	7.200,00	7.158,55			
2/899000+816000	Kostenbeiträge (Kostensätze) für sonstige Leistungen	2114	3114	13	100,00			100,00		
<b>SU 21 / 31</b>	<b>Summe Erträge / Einzahlungen operative Gebarung</b>				<b>21.800,00</b>	<b>30.200,00</b>	<b>33.833,68</b>	<b>14.600,00</b>	<b>23.000,00</b>	<b>26.008,46</b>
1/899000-400000	Geringwertige Wirtschaftsgüter (GWG)	2221	3221	23	1.500,00	1.500,00	11,32	1.500,00	1.500,00	11,32
1/899000-451000	BEHEIZUNG	2221	3221	23	2.100,00	2.000,00	1.279,20	2.100,00	2.000,00	1.279,20
1/899000-454000	REINIGUNGSMATERIAL	2221	3221	23	400,00	600,00	510,90	400,00	600,00	510,90
1/899000-600000	STROMKOSTEN	2222	3222	24	2.000,00	2.300,00	1.225,62	2.000,00	2.300,00	1.225,62
1/899000-614000	INSTANDHALTUNG v. GEBÄUDEN	2224	3224	24	2.000,00	30.000,00	3.188,43	2.000,00	30.000,00	3.188,43
1/899000-618000	INSTANDHALTUNG DER EINRICH	2224	3224	24	3.000,00	3.000,00	298,63	3.000,00	3.000,00	298,63
1/899000-631000	TELEFON- U.INTERNETGEBÜHREN	2222	3222	24	700,00	700,00	443,35	700,00	700,00	443,35

		MVAG		VC QU	Ergebnisvoranschlag			Finanzierungsvoranschlag		
		EH	FH		VA 2024	VA 2023	RA 2022	VA 2024	VA 2023	RA 2022
1/899000-670000	VERSICHERUNGEN	2222	3222	24	2.100,00	2.000,00	1.939,65	2.100,00	2.000,00	1.939,65
1/899000-680000	Planmäßige Abschreibung	2226			39.500,00	39.500,00	39.639,53			
1/899000-705000	Operating Leasing	2223	3223	24			650,00			650,00
1/899000-710000	STEUERN UND ABGABEN	2225	3225	24	4.200,00	4.100,00	3.617,46	4.200,00	4.100,00	3.617,46
1/899000-720000	VERGÜTUNG REINIGUNGSARBEITEN	2225	3225	24	4.200,00	1.200,00	1.393,00	4.200,00	1.200,00	1.393,00
1/899000-728000	REINIGUNGSARBEITEN	2225	3225	24		300,00			300,00	
1/899000-729000	Sonstige Aufwendungen	2225	3225	24			208,00			208,00
<b>SU 22 / 32</b>	<b>Summe Aufwendungen / Auszahlungen operative Gebarung</b>				<b>61.700,00</b>	<b>87.200,00</b>	<b>54.405,09</b>	<b>22.200,00</b>	<b>47.700,00</b>	<b>14.765,56</b>
<b>SA 0 / SA 1</b>	<b>(0) Nettoergebnis (21 - 22) / (1) Geldfluss operative Gebarung (31 - 32)</b>				<b>-39.900,00</b>	<b>-57.000,00</b>	<b>-20.571,41</b>	<b>-7.600,00</b>	<b>-24.700,00</b>	<b>11.242,90</b>
<b>SA01</b>	<b>Saldo (01) Haushaltsrücklagen (230 - 240)</b>				<b>0,00</b>	<b>0,00</b>	<b>0,00</b>	<b>0,00</b>	<b>0,00</b>	<b>0,00</b>
<b>SA00</b>	<b>Saldo (00) Nettoergebnis nach Haushaltsrücklagen (Saldo 0 + Saldo 01)</b>				<b>-39.900,00</b>	<b>-57.000,00</b>	<b>-20.571,41</b>			
<b>Investive Gebarung</b>										
<b>SU 33</b>	<b>Summe Einzahlungen investive Gebarung</b>							<b>0,00</b>	<b>0,00</b>	<b>0,00</b>
1/899000-010000	GEBÄUDE		3413	2 40				2.000,00	3.000,00	
1/899000-042000	Amts-, Betriebs- und Geschäftsausstattung		3415	2 41				2.000,00	2.000,00	
<b>SU 34</b>	<b>Summe Auszahlungen investive Gebarung</b>							<b>4.000,00</b>	<b>5.000,00</b>	<b>0,00</b>
<b>SA2</b>	<b>Saldo (2) Geldfluss aus der Investiven Gebarung (33 - 34)</b>							<b>-4.000,00</b>	<b>-5.000,00</b>	<b>0,00</b>
<b>SA3</b>	<b>Saldo (3) Nettofinanzierungssaldo (Saldo 1 + Saldo 2)</b>							<b>-11.600,00</b>	<b>-29.700,00</b>	<b>11.242,90</b>
<b>Finanzierungstätigkeit</b>										
<b>SU 35</b>	<b>Summe Einzahlungen aus der Finanzierungstätigkeit</b>							<b>0,00</b>	<b>0,00</b>	<b>0,00</b>
<b>SU 36</b>	<b>Summe Auszahlungen aus der Finanzierungstätigkeit</b>							<b>0,00</b>	<b>0,00</b>	<b>0,00</b>
<b>SA4</b>	<b>Saldo (4) Geldfluss aus der Finanzierungstätigkeit (35 - 36)</b>							<b>0,00</b>	<b>0,00</b>	<b>0,00</b>
<b>SA5</b>	<b>Saldo (5) Geldfluss aus der voranschlagswirksamen Gebarung (Saldo 3 + Saldo 4)</b>							<b>-11.600,00</b>	<b>-29.700,00</b>	<b>11.242,90</b>
<b>899001</b>	<b>Nahversorger, Dorfladen</b>									
<b>Operative Gebarung</b>										
2/899001+808001	Veräußerungen von Waren 10%	2116	3116	16	381.500,00			381.500,00		
2/899001+808002	Veräußerungen von Waren 13%	2116	3116	16	11.000,00			11.000,00		
2/899001+808003	Veräußerungen von Waren 20%	2116	3116	16	137.500,00			137.500,00		
2/899001+808004	Veräußerungen von Rauchwaren 20%	2116	3116	16	98.000,00			98.000,00		
2/899001+810000	Erträge aus Leistungen (Provisionserträge)	2114	3114	13	2.500,00			2.500,00		
<b>SU 21 / 31</b>	<b>Summe Erträge / Einzahlungen operative Gebarung</b>				<b>630.500,00</b>	<b>0,00</b>	<b>0,00</b>	<b>630.500,00</b>	<b>0,00</b>	<b>0,00</b>
1/899001-400000	Geringwertige Wirtschaftsgüter (GWG)	2221	3221	23	1.000,00			1.000,00		
1/899001-413000	Handelswaren 0%	2221	3221	23	900,00			900,00		
1/899001-413001	Handelswaren 10%	2221	3221	23	267.000,00			267.000,00		
1/899001-413002	Handelswaren 13%	2221	3221	23	21.000,00			21.000,00		
1/899001-413003	Handelswaren 20%	2221	3221	23	105.000,00			105.000,00		

		MVAG		VC QU	Ergebnisvoranschlag			Finanzierungsvoranschlag		
		EH	FH		VA 2024	VA 2023	RA 2022	VA 2024	VA 2023	RA 2022
1/899001-413004	Rauchwaren 20%	2221	3221	23	87.000,00			87.000,00		
1/899001-413005	Handelswaren iG Lieferung	2221	3221	23	1.800,00			1.800,00		
1/899001-454000	Reinigungsmittel	2221	3221	23	600,00			600,00		
1/899001-456000	Schreib-, Zeichen- und sonstige Büromittel	2221	3221	23	500,00			500,00		
1/899001-457000	Druckwerke	2221	3221	23	6.000,00			6.000,00		
1/899001-459000	Sonstige Verbrauchsgüter	2221	3221	23	1.000,00			1.000,00		
1/899001-511000	Geldbezüge der Vertragsbediensteten in handwerklicher Verwendung	2211	3211	20	112.000,00			112.000,00		
1/899001-565000	Mehrleistungsvergütungen	2211	3211	20	4.000,00			4.000,00		
1/899001-580000	Dienstgeberbeiträge zum Ausgleichsfonds für Familienbeihilfen	2212	3212	20	4.500,00			4.500,00		
1/899001-582000	Sonstige Dienstgeberbeiträge zur sozialen Sicherheit	2212	3212	20	24.000,00			24.000,00		
1/899001-588000	Kommunalsteuer	2212	3212	20	3.500,00			3.500,00		
1/899001-592000	Dotierung von Rückstellungen für Jubiläumswendungen	2214			2.100,00					
1/899001-600000	Energiebezüge	2222	3222	24	5.600,00			5.600,00		
1/899001-618000	Instandhaltung von sonstigen Anlagen	2224	3224	24	500,00			500,00		
1/899001-630000	Postdienste	2222	3222	24	200,00			200,00		
1/899001-631000	Telekommunikationsdienste	2222	3222	24	500,00			500,00		
1/899001-659000	Geldverkehrs- und Bankspesen	2244	3244	24	1.000,00			1.000,00		
1/899001-670000	Versicherungen	2222	3222	24	300,00			300,00		
1/899001-680000	Planmäßige Abschreibung	2226			300,00					
1/899001-710000	Dienstgeberzuschlag (DZ)	2225	3225	24	500,00			500,00		
1/899001-723000	Amtspauschalien und Repräsentationsaufwendungen	2225	3225	24	1.000,00			1.000,00		
1/899001-728000	Entgelte für sonstige Leistungen	2225	3225	24	500,00			500,00		
<b>SU 22 / 32</b>	<b>Summe Aufwendungen / Auszahlungen operative Gebarung</b>				<b>652.300,00</b>	<b>0,00</b>	<b>0,00</b>	<b>649.900,00</b>	<b>0,00</b>	<b>0,00</b>
<b>SA 0 / SA 1</b>	<b>(0) Nettoergebnis (21 - 22) / (1) Geldfluss operative Gebarung (31 - 32)</b>				<b>-21.800,00</b>	<b>0,00</b>	<b>0,00</b>	<b>-19.400,00</b>	<b>0,00</b>	<b>0,00</b>
<b>SA01</b>	<b>Saldo (01) Haushaltsrücklagen (230 - 240)</b>				<b>0,00</b>	<b>0,00</b>	<b>0,00</b>	<b>0,00</b>	<b>0,00</b>	<b>0,00</b>
<b>SA00</b>	<b>Saldo (00) Nettoergebnis nach Haushaltsrücklagen (Saldo 0 + Saldo 01)</b>				<b>-21.800,00</b>	<b>0,00</b>	<b>0,00</b>			
<b>Investive Gebarung</b>										
<b>SU 33</b>	<b>Summe Einzahlungen investive Gebarung</b>							<b>0,00</b>	<b>0,00</b>	<b>0,00</b>
1/899001-042000	Amts-, Betriebs- und Geschäftsausstattung		3415	2 41				1.000,00		
<b>SU 34</b>	<b>Summe Auszahlungen investive Gebarung</b>							<b>1.000,00</b>	<b>0,00</b>	<b>0,00</b>
<b>SA2</b>	<b>Saldo (2) Geldfluss aus der Investiven Gebarung (33 - 34)</b>							<b>-1.000,00</b>	<b>0,00</b>	<b>0,00</b>
<b>SA3</b>	<b>Saldo (3) Nettofinanzierungssaldo (Saldo 1 + Saldo 2)</b>							<b>-20.400,00</b>	<b>0,00</b>	<b>0,00</b>

	MVAG	VC QU	Ergebnisvoranschlag			Finanzierungsvoranschlag				
			EH	FH	VA 2024	VA 2023	RA 2022	VA 2024	VA 2023	RA 2022
<b>Finanzierungstätigkeit</b>										
SU 35			Summe Einzahlungen aus der Finanzierungstätigkeit					0,00	0,00	0,00
SU 36			Summe Auszahlungen aus der Finanzierungstätigkeit					0,00	0,00	0,00
SA4			Saldo (4) Geldfluss aus der Finanzierungstätigkeit (35 – 36)					0,00	0,00	0,00
SA5			Saldo (5) Geldfluss aus der voranschlagswirksamen Gebarung (Saldo 3 + Saldo 4)					-20.400,00	0,00	0,00
<b>899010 Kommunalzentrum Umbau</b>										
<b>Operative Gebarung</b>										
6/899010+871000			Kapitaltransfers aus Gemeinde-Bedarfszuweisungsmitteln	2121	3121	1		190.000,00		190.000,00
6/899010+899000			Entnahmen aus Verrechnungsrücklagen zwischen operativer Gebarung und Projekten	2116		1		250.000,00		
SU 21 / 31			Summe Erträge / Einzahlungen operative Gebarung					440.000,00	0,00	0,00
1/899010-680000			Planmäßige Abschreibung	2226				4.000,00		
SU 22 / 32			Summe Aufwendungen / Auszahlungen operative Gebarung					4.000,00	0,00	0,00
SA 0 / SA 1			(0) Nettoergebnis (21 - 22) / (1) Geldfluss operative Gebarung (31 – 32)					436.000,00	0,00	0,00
SA01			Saldo (01) Haushaltsrücklagen (230 - 240)					0,00	0,00	0,00
SA00			Saldo (00) Nettoergebnis nach Haushaltsrücklagen (Saldo 0 + Saldo 01)					436.000,00	0,00	0,00
<b>Investive Gebarung</b>										
SU 33			Summe Einzahlungen investive Gebarung					0,00	0,00	0,00
5/899010-010000			Gebäude und Bauten		3413	1		440.000,00		
SU 34			Summe Auszahlungen investive Gebarung					440.000,00	0,00	0,00
SA2			Saldo (2) Geldfluss aus der Investiven Gebarung (33 – 34)					-440.000,00	0,00	0,00
SA3			Saldo (3) Nettofinanzierungssaldo (Saldo 1 + Saldo 2)					-250.000,00	0,00	0,00
<b>Finanzierungstätigkeit</b>										
SU 35			Summe Einzahlungen aus der Finanzierungstätigkeit					0,00	0,00	0,00
SU 36			Summe Auszahlungen aus der Finanzierungstätigkeit					0,00	0,00	0,00
SA4			Saldo (4) Geldfluss aus der Finanzierungstätigkeit (35 – 36)					0,00	0,00	0,00
SA5			Saldo (5) Geldfluss aus der voranschlagswirksamen Gebarung (Saldo 3 + Saldo 4)					-250.000,00	0,00	0,00

	MVAG	VC	QU	Ergebnisvoranschlag			Finanzierungsvoranschlag			
				EH	FH	VA 2024	VA 2023	RA 2022	VA 2024	VA 2023
<b>9 Finanzwirtschaft</b>										
<b>90</b>	<b>Gesonderte Verwaltung</b>									
<b>900</b>	<b>Gesonderte Verwaltung</b>									
<b>900000</b>	<b>Gesonderte Verwaltung</b>									
<b>Operative Gebarung</b>										
<b>SU 21 / 31</b>	<b>Summe Erträge / Einzahlungen operative Gebarung</b>			<b>0,00</b>	<b>0,00</b>	<b>0,00</b>	<b>0,00</b>	<b>0,00</b>	<b>0,00</b>	
1/900000-456000	BÜROMATERIAL	2221	3221	23		100,00		100,00		
1/900000-457000	GESETZBL.,AMTSBL.,FORMULARE	2221	3221	23		100,00		100,00		
<b>SU 22 / 32</b>	<b>Summe Aufwendungen / Auszahlungen operative Gebarung</b>			<b>0,00</b>	<b>200,00</b>	<b>0,00</b>	<b>0,00</b>	<b>200,00</b>	<b>0,00</b>	
<b>SA 0 / SA 1</b>	<b>(0) Nettoergebnis (21 - 22) / (1) Geldfluss operative Gebarung (31 - 32)</b>			<b>0,00</b>	<b>-200,00</b>	<b>0,00</b>	<b>0,00</b>	<b>-200,00</b>	<b>0,00</b>	
<b>SA01</b>	<b>Saldo (01) Haushaltsrücklagen (230 - 240)</b>			<b>0,00</b>	<b>0,00</b>	<b>0,00</b>	<b>0,00</b>	<b>0,00</b>	<b>0,00</b>	
<b>SA00</b>	<b>Saldo (00) Nettoergebnis nach Haushaltsrücklagen (Saldo 0 + Saldo 01)</b>			<b>0,00</b>	<b>-200,00</b>	<b>0,00</b>				
<b>Investive Gebarung</b>										
2/900000+307000	NICHT BEHOB. JAGDPACHTSCHILL.		3334	34				100,00	100,00	
<b>SU 33</b>	<b>Summe Einzahlungen investive Gebarung</b>						<b>100,00</b>	<b>100,00</b>	<b>0,00</b>	
<b>SU 34</b>	<b>Summe Auszahlungen investive Gebarung</b>						<b>0,00</b>	<b>0,00</b>	<b>0,00</b>	
<b>SA2</b>	<b>Saldo (2) Geldfluss aus der Investiven Gebarung (33 - 34)</b>						<b>100,00</b>	<b>100,00</b>	<b>0,00</b>	
<b>SA3</b>	<b>Saldo (3) Nettofinanzierungssaldo (Saldo 1 + Saldo 2)</b>						<b>100,00</b>	<b>-100,00</b>	<b>0,00</b>	
<b>Finanzierungstätigkeit</b>										
<b>SU 35</b>	<b>Summe Einzahlungen aus der Finanzierungstätigkeit</b>						<b>0,00</b>	<b>0,00</b>	<b>0,00</b>	
<b>SU 36</b>	<b>Summe Auszahlungen aus der Finanzierungstätigkeit</b>						<b>0,00</b>	<b>0,00</b>	<b>0,00</b>	
<b>SA4</b>	<b>Saldo (4) Geldfluss aus der Finanzierungstätigkeit (35 - 36)</b>						<b>0,00</b>	<b>0,00</b>	<b>0,00</b>	
<b>SA5</b>	<b>Saldo (5) Geldfluss aus der voranschlagswirksamen Gebarung (Saldo 3 + Saldo 4)</b>						<b>100,00</b>	<b>-100,00</b>	<b>0,00</b>	
<b>91</b>	<b>Kapitalvermögen und Stiftungen ohne eigene Rechtspersönlichkeit</b>									
<b>910</b>	<b>Geldverkehr</b>									
<b>910000</b>	<b>Geldverkehr</b>									
<b>Operative Gebarung</b>										
2/910000+823000	ZINSEN D. GIRO- U. SPARKONTEN	2131	3131	14	300,00	300,00	323,99	300,00	300,00	323,99
<b>SU 21 / 31</b>	<b>Summe Erträge / Einzahlungen operative Gebarung</b>				<b>300,00</b>	<b>300,00</b>	<b>323,99</b>	<b>300,00</b>	<b>300,00</b>	<b>323,99</b>
1/910000-650000	ZINSEN FÜR KASSENKREDITE	2241	3241	25	100,00	100,00	9,82	100,00	100,00	9,82
1/910000-659000	GELDVERKEHRSSPESEN	2244	3244	24	2.000,00	1.700,00	1.753,24	2.000,00	1.700,00	1.753,24
1/910000-710000	KAPITALERTRAGSTEUER	2225	3225	24	100,00	100,00	81,02	100,00	100,00	81,02
<b>SU 22 / 32</b>	<b>Summe Aufwendungen / Auszahlungen operative Gebarung</b>				<b>2.200,00</b>	<b>1.900,00</b>	<b>1.844,08</b>	<b>2.200,00</b>	<b>1.900,00</b>	<b>1.844,08</b>
<b>SA 0 / SA 1</b>	<b>(0) Nettoergebnis (21 - 22) / (1) Geldfluss operative Gebarung (31 - 32)</b>				<b>-1.900,00</b>	<b>-1.600,00</b>	<b>-1.520,09</b>	<b>-1.900,00</b>	<b>-1.600,00</b>	<b>-1.520,09</b>



	MVAG	VC QU	Ergebnisvoranschlag			Finanzierungsvoranschlag					
			EH	FH	VA 2024	VA 2023	RA 2022	VA 2024	VA 2023	RA 2022	
SA01			Saldo (01) Haushaltsrücklagen (230 - 240)			0,00	0,00	0,00	0,00	0,00	0,00
SA00			Saldo (00) Nettoergebnis nach Haushaltsrücklagen (Saldo 0 + Saldo 01)			-1.900,00	-1.600,00	-1.520,09			
<b>Investive Gebarung</b>											
SU 33			Summe Einzahlungen investive Gebarung						0,00	0,00	0,00
SU 34			Summe Auszahlungen investive Gebarung						0,00	0,00	0,00
SA2			Saldo (2) Geldfluss aus der Investiven Gebarung (33 – 34)						0,00	0,00	0,00
SA3			Saldo (3) Nettofinanzierungssaldo (Saldo 1 + Saldo 2)						-1.900,00	-1.600,00	-1.520,09
<b>Finanzierungstätigkeit</b>											
SU 35			Summe Einzahlungen aus der Finanzierungstätigkeit						0,00	0,00	0,00
SU 36			Summe Auszahlungen aus der Finanzierungstätigkeit						0,00	0,00	0,00
SA4			Saldo (4) Geldfluss aus der Finanzierungstätigkeit (35 – 36)						0,00	0,00	0,00
SA5			Saldo (5) Geldfluss aus der voranschlagswirksamen Gebarung (Saldo 3 + Saldo 4)						-1.900,00	-1.600,00	-1.520,09
<b>92 Öffentliche Abgaben</b>											
<b>920 Ausschließliche Gemeindeabgaben</b>											
<b>920000 Ausschließliche Gemeindeabgaben</b>											
<b>Operative Gebarung</b>											
2/920000+830000			GRUNDSTEUER A	2111 3111 10	14.200,00	14.100,00	12.369,00	14.200,00	14.100,00	12.414,71	
2/920000+831000			GRUNDSTEUER B	2111 3111 10	78.000,00	77.000,00	80.819,00	78.000,00	77.000,00	80.614,56	
2/920000+833100			KOMMUNALSTEUER	2111 3111 10	420.000,00	380.000,00	422.698,38	420.000,00	380.000,00	423.001,03	
2/920000+838000			HUNDEABGABE	2111 3111 10	2.500,00	2.200,00	2.241,50	2.500,00	2.200,00	2.241,50	
2/920000+841000			GEBRAUCHSABGABE	2111 3111 10	14.500,00	14.500,00	14.216,50	14.500,00	14.500,00	14.216,50	
2/920000+849000			NEBENANSPRÜCHE (MAHNG.SÄUMN.)	2111 3111 10	100,00	100,00		100,00	100,00	11,34	
2/920000+850000			AUFSCHLIESSUNGSABGABE	2111 3111 10	36.000,00	36.000,00	35.710,75	36.000,00	36.000,00	19.482,68	
2/920000+856000			VERWALTUNGSABGABEN	2111 3111 10	5.500,00	7.200,00	6.187,69	5.500,00	7.200,00	5.571,97	
2/920000+857000			KOMMISSIONSGEBÜHREN	2111 3111 10		100,00	69,00		100,00	69,00	
SU 21 / 31			Summe Erträge / Einzahlungen operative Gebarung			570.800,00	531.200,00	574.311,82	570.800,00	531.200,00	557.623,29
SU 22 / 32			Summe Aufwendungen / Auszahlungen operative Gebarung			0,00	0,00	0,00	0,00	0,00	0,00
SA 0 / SA 1			(0) Nettoergebnis (21 - 22) / (1) Geldfluss operative Gebarung (31 – 32)			570.800,00	531.200,00	574.311,82	570.800,00	531.200,00	557.623,29
SA01			Saldo (01) Haushaltsrücklagen (230 - 240)			0,00	0,00	0,00	0,00	0,00	0,00
SA00			Saldo (00) Nettoergebnis nach Haushaltsrücklagen (Saldo 0 + Saldo 01)			570.800,00	531.200,00	574.311,82			
<b>Investive Gebarung</b>											
SU 33			Summe Einzahlungen investive Gebarung						0,00	0,00	0,00
SU 34			Summe Auszahlungen investive Gebarung						0,00	0,00	0,00
SA2			Saldo (2) Geldfluss aus der Investiven Gebarung (33 – 34)						0,00	0,00	0,00
SA3			Saldo (3) Nettofinanzierungssaldo (Saldo 1 + Saldo 2)						570.800,00	531.200,00	557.623,29

	MVAG	VC QU	Ergebnisvoranschlag			Finanzierungsvoranschlag				
			EH	FH	VA 2024	VA 2023	RA 2022	VA 2024	VA 2023	RA 2022
<b>Finanzierungstätigkeit</b>										
SU 35			Summe Einzahlungen aus der Finanzierungstätigkeit					0,00	0,00	0,00
SU 36			Summe Auszahlungen aus der Finanzierungstätigkeit					0,00	0,00	0,00
SA4			Saldo (4) Geldfluss aus der Finanzierungstätigkeit (35 – 36)					0,00	0,00	0,00
SA5			Saldo (5) Geldfluss aus der voranschlagswirksamen Gebarung (Saldo 3 + Saldo 4)					570.800,00	531.200,00	557.623,29
<b>921 Zwischen Ländern und Gemeinden geteilte Abgaben</b>										
921000			Zwischen Ländern und Gemeinden geteilte Abgaben							
<b>Operative Gebarung</b>										
2/921000+834000			NÄCHTIGUNGSTAXE-GDEAN	2111	3111	10			100,00	100,00
2/921000+834100			INTERESSENTENBEITRAG	2111	3111	10			100,00	100,00
2/921000+861000			Transfers von Ländern, Landesfonds und Landeskammern	2121	3121	15			5.893,10	5.893,10
SU 21 / 31			Summe Erträge / Einzahlungen operative Gebarung					0,00	200,00	5.893,10
SU 22 / 32			Summe Aufwendungen / Auszahlungen operative Gebarung					0,00	0,00	0,00
SA 0 / SA 1			(0) Nettoergebnis (21 - 22) / (1) Geldfluss operative Gebarung (31 – 32)					0,00	200,00	5.893,10
SA01			Saldo (01) Haushaltsrücklagen (230 - 240)					0,00	0,00	0,00
SA00			Saldo (00) Nettoergebnis nach Haushaltsrücklagen (Saldo 0 + Saldo 01)					0,00	200,00	5.893,10
<b>Investive Gebarung</b>										
SU 33			Summe Einzahlungen investive Gebarung					0,00	0,00	0,00
SU 34			Summe Auszahlungen investive Gebarung					0,00	0,00	0,00
SA2			Saldo (2) Geldfluss aus der Investiven Gebarung (33 – 34)					0,00	0,00	0,00
SA3			Saldo (3) Nettofinanzierungssaldo (Saldo 1 + Saldo 2)					0,00	200,00	5.893,10
<b>Finanzierungstätigkeit</b>										
SU 35			Summe Einzahlungen aus der Finanzierungstätigkeit					0,00	0,00	0,00
SU 36			Summe Auszahlungen aus der Finanzierungstätigkeit					0,00	0,00	0,00
SA4			Saldo (4) Geldfluss aus der Finanzierungstätigkeit (35 – 36)					0,00	0,00	0,00
SA5			Saldo (5) Geldfluss aus der voranschlagswirksamen Gebarung (Saldo 3 + Saldo 4)					0,00	200,00	5.893,10
<b>925 Ertragsanteile an gemeinschaftlichen Bundesabgaben</b>										
925000			Ertragsanteile an gemeinschaftlichen Bundesabgaben							
<b>Operative Gebarung</b>										
2/925000+859400			ERTRAGSANTEILE	2112	3112	11			1.198.000,00	1.208.000,00
SU 21 / 31			Summe Erträge / Einzahlungen operative Gebarung					1.198.000,00	1.208.000,00	1.238.952,09
SU 22 / 32			Summe Aufwendungen / Auszahlungen operative Gebarung					0,00	0,00	0,00
SA 0 / SA 1			(0) Nettoergebnis (21 - 22) / (1) Geldfluss operative Gebarung (31 – 32)					1.198.000,00	1.208.000,00	1.238.952,09
SA01			Saldo (01) Haushaltsrücklagen (230 - 240)					0,00	0,00	0,00
SA00			Saldo (00) Nettoergebnis nach Haushaltsrücklagen (Saldo 0 + Saldo 01)					1.198.000,00	1.208.000,00	1.238.952,09

	MVAG	VC QU	Ergebnisvoranschlag			Finanzierungsvoranschlag				
			EH	FH	VA 2024	VA 2023	RA 2022	VA 2024	VA 2023	RA 2022
<b>Investive Gebarung</b>										
SU 33								0,00	0,00	0,00
SU 34								0,00	0,00	0,00
SA2								0,00	0,00	0,00
SA3								1.198.000,00	1.208.000,00	1.238.952,09
<b>Finanzierungstätigkeit</b>										
SU 35								0,00	0,00	0,00
SU 36								0,00	0,00	0,00
SA4								0,00	0,00	0,00
SA5								1.198.000,00	1.208.000,00	1.238.952,09
<b>94 Finanzaufstellungen und Zuschüsse</b>										
<b>940 Bedarfszuweisungen</b>										
<b>940000 Bedarfszuweisungen</b>										
<b>Operative Gebarung</b>										
2/940000+861000										
SU 21 / 31								0,00	5.300,00	35.711,72
SU 22 / 32								0,00	0,00	0,00
SA 0 / SA 1								0,00	5.300,00	35.711,72
SA01								0,00	0,00	0,00
SA00								0,00	5.300,00	35.711,72
<b>Investive Gebarung</b>										
SU 33								0,00	0,00	0,00
SU 34								0,00	0,00	0,00
SA2								0,00	0,00	0,00
SA3								0,00	5.300,00	35.711,72
<b>Finanzierungstätigkeit</b>										
SU 35								0,00	0,00	0,00
SU 36								0,00	0,00	0,00
SA4								0,00	0,00	0,00
SA5								0,00	5.300,00	35.711,72

		MVAG VC QU			Ergebnisvoranschlag			Finanzierungsvoranschlag		
		EH	FH		VA 2024	VA 2023	RA 2022	VA 2024	VA 2023	RA 2022
<b>941</b>	<b>Sonstige Finanzaufweisungen nach dem FAG</b>									
<b>941000</b>	<b>Sonstige Finanzaufweisungen nach dem FAG</b>									
<b>Operative Gebarung</b>										
2/941000+860000	FINANZZUW.D.BUNDES N.D.FAG§24	2121	3121	15	60.000,00	36.600,00	38.789,00	60.000,00	36.600,00	38.789,00
<b>SU 21 / 31</b>	<b>Summe Erträge / Einzahlungen operative Gebarung</b>				<b>60.000,00</b>	<b>36.600,00</b>	<b>38.789,00</b>	<b>60.000,00</b>	<b>36.600,00</b>	<b>38.789,00</b>
<b>SU 22 / 32</b>	<b>Summe Aufwendungen / Auszahlungen operative Gebarung</b>				<b>0,00</b>	<b>0,00</b>	<b>0,00</b>	<b>0,00</b>	<b>0,00</b>	<b>0,00</b>
<b>SA 0 / SA 1</b>	<b>(0) Nettoergebnis (21 - 22) / (1) Geldfluss operative Gebarung (31 - 32)</b>				<b>60.000,00</b>	<b>36.600,00</b>	<b>38.789,00</b>	<b>60.000,00</b>	<b>36.600,00</b>	<b>38.789,00</b>
<b>SA01</b>	<b>Saldo (01) Haushaltsrücklagen (230 - 240)</b>				<b>0,00</b>	<b>0,00</b>	<b>0,00</b>	<b>0,00</b>	<b>0,00</b>	<b>0,00</b>
<b>SA00</b>	<b>Saldo (00) Nettoergebnis nach Haushaltsrücklagen (Saldo 0 + Saldo 01)</b>				<b>60.000,00</b>	<b>36.600,00</b>	<b>38.789,00</b>			
<b>Investive Gebarung</b>										
<b>SU 33</b>	<b>Summe Einzahlungen investive Gebarung</b>							<b>0,00</b>	<b>0,00</b>	<b>0,00</b>
<b>SU 34</b>	<b>Summe Auszahlungen investive Gebarung</b>							<b>0,00</b>	<b>0,00</b>	<b>0,00</b>
<b>SA2</b>	<b>Saldo (2) Geldfluss aus der Investiven Gebarung (33 - 34)</b>							<b>0,00</b>	<b>0,00</b>	<b>0,00</b>
<b>SA3</b>	<b>Saldo (3) Nettofinanzierungssaldo (Saldo 1 + Saldo 2)</b>							<b>60.000,00</b>	<b>36.600,00</b>	<b>38.789,00</b>
<b>Finanzierungstätigkeit</b>										
<b>SU 35</b>	<b>Summe Einzahlungen aus der Finanzierungstätigkeit</b>							<b>0,00</b>	<b>0,00</b>	<b>0,00</b>
<b>SU 36</b>	<b>Summe Auszahlungen aus der Finanzierungstätigkeit</b>							<b>0,00</b>	<b>0,00</b>	<b>0,00</b>
<b>SA4</b>	<b>Saldo (4) Geldfluss aus der Finanzierungstätigkeit (35 - 36)</b>							<b>0,00</b>	<b>0,00</b>	<b>0,00</b>
<b>SA5</b>	<b>Saldo (5) Geldfluss aus der voranschlagswirksamen Gebarung (Saldo 3 + Saldo 4)</b>							<b>60.000,00</b>	<b>36.600,00</b>	<b>38.789,00</b>
<b>947</b>	<b>Sonstige Zuschüsse der Länder</b>									
<b>947000</b>	<b>Sonstige Zuschüsse der Länder</b>									
<b>Operative Gebarung</b>										
2/947000+861000	Transfers von Ländern, Landesfonds und Landesammern	2121	3121	15			28.032,66			28.032,66
<b>SU 21 / 31</b>	<b>Summe Erträge / Einzahlungen operative Gebarung</b>				<b>0,00</b>	<b>0,00</b>	<b>28.032,66</b>	<b>0,00</b>	<b>0,00</b>	<b>28.032,66</b>
<b>SU 22 / 32</b>	<b>Summe Aufwendungen / Auszahlungen operative Gebarung</b>				<b>0,00</b>	<b>0,00</b>	<b>0,00</b>	<b>0,00</b>	<b>0,00</b>	<b>0,00</b>
<b>SA 0 / SA 1</b>	<b>(0) Nettoergebnis (21 - 22) / (1) Geldfluss operative Gebarung (31 - 32)</b>				<b>0,00</b>	<b>0,00</b>	<b>28.032,66</b>	<b>0,00</b>	<b>0,00</b>	<b>28.032,66</b>
<b>SA01</b>	<b>Saldo (01) Haushaltsrücklagen (230 - 240)</b>				<b>0,00</b>	<b>0,00</b>	<b>0,00</b>	<b>0,00</b>	<b>0,00</b>	<b>0,00</b>
<b>SA00</b>	<b>Saldo (00) Nettoergebnis nach Haushaltsrücklagen (Saldo 0 + Saldo 01)</b>				<b>0,00</b>	<b>0,00</b>	<b>28.032,66</b>			
<b>Investive Gebarung</b>										
<b>SU 33</b>	<b>Summe Einzahlungen investive Gebarung</b>							<b>0,00</b>	<b>0,00</b>	<b>0,00</b>
<b>SU 34</b>	<b>Summe Auszahlungen investive Gebarung</b>							<b>0,00</b>	<b>0,00</b>	<b>0,00</b>
<b>SA2</b>	<b>Saldo (2) Geldfluss aus der Investiven Gebarung (33 - 34)</b>							<b>0,00</b>	<b>0,00</b>	<b>0,00</b>
<b>SA3</b>	<b>Saldo (3) Nettofinanzierungssaldo (Saldo 1 + Saldo 2)</b>							<b>0,00</b>	<b>0,00</b>	<b>28.032,66</b>
<b>Finanzierungstätigkeit</b>										
<b>SU 35</b>	<b>Summe Einzahlungen aus der Finanzierungstätigkeit</b>							<b>0,00</b>	<b>0,00</b>	<b>0,00</b>
<b>SU 36</b>	<b>Summe Auszahlungen aus der Finanzierungstätigkeit</b>							<b>0,00</b>	<b>0,00</b>	<b>0,00</b>

	MVAG	VC QU	Ergebnisvoranschlag			Finanzierungsvoranschlag				
			EH	FH	VA 2024	VA 2023	RA 2022	VA 2024	VA 2023	RA 2022
SA4								0,00	0,00	0,00
SA5								0,00	0,00	28.032,66
<b>98</b>										
<b>980</b>										
<b>980000</b>										
<b>Operative Gebarung</b>										
SU 21 / 31					0,00	0,00	0,00	0,00	0,00	0,00
1/980000-799000					307.300,00					
SU 22 / 32					307.300,00	0,00	0,00	0,00	0,00	0,00
SA 0 / SA 1					-307.300,00	0,00	0,00	0,00	0,00	0,00
SA01					0,00	0,00	0,00	0,00	0,00	0,00
SA00					-307.300,00	0,00	0,00	0,00	0,00	0,00
<b>Investive Gebarung</b>										
SU 33								0,00	0,00	0,00
SU 34								0,00	0,00	0,00
SA2								0,00	0,00	0,00
SA3								0,00	0,00	0,00
<b>Finanzierungstätigkeit</b>										
SU 35								0,00	0,00	0,00
SU 36								0,00	0,00	0,00
SA4								0,00	0,00	0,00
SA5								0,00	0,00	0,00
<b>99</b>										
<b>990</b>										
<b>990000</b>										
<b>Operative Gebarung</b>										
SU 21 / 31					0,00	0,00	0,00	0,00	0,00	0,00
SU 22 / 32					0,00	0,00	0,00	0,00	0,00	0,00
SA 0 / SA 1					0,00	0,00	0,00	0,00	0,00	0,00
2/990000+895077					213.000,00					
SA01					213.000,00	0,00	0,00	0,00	0,00	0,00
SA00					213.000,00	0,00	0,00	0,00	0,00	0,00

	MVAG	VC QU	Ergebnisvoranschlag			Finanzierungsvoranschlag			
			EH	FH	VA 2024	VA 2023	RA 2022	VA 2024	VA 2023
<b>Investive Gebarung</b>									
SU 33		Summe Einzahlungen investive Gebarung					0,00	0,00	0,00
SU 34		Summe Auszahlungen investive Gebarung					0,00	0,00	0,00
SA2		Saldo (2) Geldfluss aus der Investiven Gebarung (33 – 34)					0,00	0,00	0,00
SA3		Saldo (3) Nettofinanzierungssaldo (Saldo 1 + Saldo 2)					0,00	0,00	0,00
<b>Finanzierungstätigkeit</b>									
SU 35		Summe Einzahlungen aus der Finanzierungstätigkeit					0,00	0,00	0,00
SU 36		Summe Auszahlungen aus der Finanzierungstätigkeit					0,00	0,00	0,00
SA4		Saldo (4) Geldfluss aus der Finanzierungstätigkeit (35 – 36)					0,00	0,00	0,00
SA5		Saldo (5) Geldfluss aus der voranschlagswirksamen Gebarung (Saldo 3 + Saldo 4)					0,00	0,00	0,00

Haushaltspotential (aufbauend auf der Ergebnisrechnung)





MVAG	Mittelverwendungs- und -aufbringungsgruppen	Mittelaufbringung	Mittelverwendung	Saldo
211	Erträge aus der operativen Verwaltungstätigkeit	3.293.300,00		
212	Erträge aus Transfers	792.700,00		
213	Finanzerträge	400,00		
<b>Summe Erträge (SU 21)</b>		<b>4.086.400,00</b>		
2117	Nicht finanzierungswirksame operative Erträge (Auflösung von Rückstellungen und Aktivierte Eigenleistungen)	-9.900,00		
2127	Nicht finanzierungswirksamer Transferertrag (Auflösung von Investitionszuschüssen)	-190.900,00		
2136	Sonstige nicht finanzierungswirksame Finanzerträge (Auflösung von RS Bewertung von Beteiligungen und aktiven Finanzinstrumenten)			
<b>Nicht finanzwirksame Erträge</b>		<b>-200.800,00</b>		
<b>Finanzwirksame Erträge</b>		<b>3.885.600,00</b>		
221	Personalaufwand		710.300,00	
222	Sachaufwand		2.204.400,00	
223	Transferaufwand		1.065.600,00	
224	Finanzaufwand		136.400,00	
<b>Summe Aufwendungen (SU 22)</b>			<b>4.116.700,00</b>	
2214	Nicht finanzierungswirksamer Personalaufwand (Dotierung RS für Abfertigungen, Jubiläum u. nicht konsumierte Urlaube)		-6.600,00	
2226	Nicht finanzierungswirksamer Sachaufwand (inkl. Abschreibungen, Dotierung von RS Prozess, ausstehende Rechnungen)		-703.900,00	
2237	Nicht finanzierungswirksamer Transferaufwand (Dotierungen von RS f. Pensionen)			
2245	Nicht finanzierungswirksamer Finanzaufwand (Wertberichtigungen zu Finanzinstrumenten, Aufwendungen aus der Bewertung von Beteiligungen)			
<b>Nicht finanzwirksame Aufwendungen</b>			<b>-710.500,00</b>	
<b>Finanzwirksame Aufwendungen</b>			<b>3.406.200,00</b>	
<b>Finanzwirksames Ergebnis</b>		<b>3.885.600,00</b>	<b>3.406.200,00</b>	<b>479.400,00</b>

MVAG	Mittelverwendungs- und -aufbringungsgruppen	Mittelaufbringung	Mittelverwendung	Saldo
332	Einzahlungen aus der Rückzahlung von Darlehen sowie gewährten Vorschüssen (ohne 3325 mit Projektcode - Anzahlungen)			
1141	Vorräte ( - Veränderung)			
1142	Gegebene Anzahlungen auf Vorräte ( - Veränderung)			
1540	Passive Rechnungsabgrenzung			
	Einzahlungen der Kontengruppe 000-089, die keinem Projekt mit Projektcode 1 zugeordnet sind	20.000,00		
	Einzahlungen der Kontengruppe 30, die keinem Projekt mit Projektcode 1 zugeordnet sind - Erträge der Kontogruppe 80 mit Projektcode 1	76.100,00		
2301	Entnahmen von Rücklagen endfälliger Darlehen (Kontengruppe 893)			
<b>Jährliche wiederkehrende Einzahlungen</b>		<b>96.100,00</b>		
36	Auszahlungen aus der Finanzierungstätigkeit (ohne Projektcode 1)		311.500,00	
2401	Zuweisung an Rücklagen endfälliger Darlehen (Kontengruppe 793)			
342	Auszahlungen aus der Gewährung von Darlehen sowie gewährten Vorschüssen (ohne 3425 mit Projektcode - Anzahlungen)			
1141	Vorräte ( + Veränderung)			
1142	Gegebene Anzahlungen auf Vorräte ( + Veränderung)			
1170	Aktive Rechnungsabgrenzung			
	Auszahlungen (Investitionen) der Kontengruppe 000-083, die keinem Projekt mit Projektcode 1 zugeordnet sind		29.500,00	
<b>Jährliche wiederkehrende Auszahlungen</b>			<b>341.000,00</b>	
	Kontengruppe 871, KT der Ergebnisrechnung, mit Projektcode (BZ)	-325.000,00		
<b>Summe Kapitaltransfers der Ergebnisrechnung</b>		<b>-325.000,00</b>		
<b>Jährliches Haushaltspotential</b>		<b>3.656.700,00</b>	<b>3.747.200,00</b>	<b>-90.500,00</b>
	Jährliches Haushaltspotential	-90.500,00		
	kumuliertes Haushaltspotential zum 31.12.2023 (Vorjahr)	200.000,00		
<b>Verfügbares Haushaltspotential</b>		<b>109.500,00</b>		

MVAG	Mittelverwendungs- und -aufbringungsgruppen	Mittelaufbringung	Mittelverwendung	Saldo
<i>informativ</i>	im verfügbaren Haushaltspotential enthaltene Bedarfszuweisungen zur Liquiditätssteigerung aus Kontogruppe 871, KT der Ergebnisrechnung ohne Projektcode	10.000,00		
<i>informativ</i>	<b>tatsächlicher Liquiditätsbedarf ohne Rücklagenauflösung (Abgang)</b>	<b>-100.500,00</b>		
2401	Zuweisungen an Haushaltsrücklagen (Kontengruppe 794)		5.000,00	
2401	Zuweisungen an Haushaltsrücklagen (Kontengruppe 795)			
<b>Jährliche Aufwände für Rücklagen</b>			<b>5.000,00</b>	
2301	Entnahmen von Haushaltsrücklagen (Kontengruppe 894)	218.000,00		
2301	Entnahmen von Haushaltsrücklagen (Kontengruppe 895)			
<b>Jährliche RL-Erträge f. Investitionen (finanzw.)</b>		<b>218.000,00</b>		
<b>Endbestand kumuliertes Haushaltspotential</b>		<b>327.500,00</b>	<b>5.000,00</b>	<b>322.500,00</b>
- Zuweisungen und Umbuchungen an investive Vorhaben			307.300,00	<b>-307.300,00</b>
+ Rückführungen und Umbuchungen von investiven Vorhaben				<b>0,00</b>
<b>Endstand kumuliertes Haushaltspotential nach Berücksichtigung von Zuweisungen und Rückführungen investive Vorhaben</b>		<b>327.500,00</b>	<b>312.300,00</b>	<b>15.200,00</b>



Nachweis der Investitionstätigkeit



Vorhaben	Vorhabensbezeichnung	RA Vorjahre	VA 2023	VA 2024	Plan 2025	Plan 2026	Plan 2027	Plan 2028	Plan Gesamt (gerundet)
Konto	Bezeichnung								
<b>1164000</b>	<b>FEUERWEHR (2007 bis 2099)</b>								
	<b>Auszahlungen - Investitionen - Mittelverwendung</b>	<b>45.489,60</b>	<b>0,00</b>	<b>0,00</b>	<b>0,00</b>	<b>0,00</b>	<b>0,00</b>	<b>0,00</b>	<b>45.500,00</b>
	<b>Anschaffungs- oder Herstellungskosten</b>	<b>45.489,60</b>	<b>0,00</b>	<b>0,00</b>	<b>0,00</b>	<b>0,00</b>	<b>0,00</b>	<b>0,00</b>	<b>45.500,00</b>
5/164000-010000	GEBÄUDE	45.489,60							45.500,00
	<b>Einzahlungen - Finanzierung - Mittelaufbringung</b>	<b>45.489,60</b>	<b>0,00</b>	<b>0,00</b>	<b>0,00</b>	<b>0,00</b>	<b>0,00</b>	<b>0,00</b>	<b>45.500,00</b>
	<b>Mittel aus Geldfluss aus der operativen Gebarung</b>	<b>21.931,68</b>	<b>0,00</b>	<b>0,00</b>	<b>0,00</b>	<b>0,00</b>	<b>0,00</b>	<b>0,00</b>	<b>21.900,00</b>
1/164000-729960	Sonstige Aufwendungen (IST- Abgang)	-7.319,38							-7.300,00
6/164000+829910	ZUFÜHRUNG VOM HAUSHALT	29.251,06							29.300,00
	<b>Bedarfszuweisungen/KTZ</b>	<b>5.000,00</b>	<b>0,00</b>	<b>0,00</b>	<b>0,00</b>	<b>0,00</b>	<b>0,00</b>	<b>0,00</b>	<b>5.000,00</b>
6/164000+871000	BEIHILFE A.BEDARFSZUWEISUNGEN	5.000,00							5.000,00
	<b>Haushaltsrücklagen/Zahlungsmittelreserven</b>	<b>0,00</b>	<b>0,00</b>	<b>0,00</b>	<b>0,00</b>	<b>0,00</b>	<b>0,00</b>	<b>0,00</b>	<b>0,00</b>
	<b>Sonstige Kapitaltransfers und Subventionen</b>	<b>18.557,92</b>	<b>0,00</b>	<b>0,00</b>	<b>0,00</b>	<b>0,00</b>	<b>0,00</b>	<b>0,00</b>	<b>18.600,00</b>
6/164000+300000	BUNDESFÖRDERUNG	3.000,00							3.000,00
6/164000+303000	BEITRAG DER FREIW.FEUERWEHR	15.557,92							15.600,00
	<b>Darlehen/Innere Darlehen</b>	<b>0,00</b>	<b>0,00</b>	<b>0,00</b>	<b>0,00</b>	<b>0,00</b>	<b>0,00</b>	<b>0,00</b>	<b>0,00</b>
	<b>Finanzierungsleasing</b>	<b>0,00</b>	<b>0,00</b>	<b>0,00</b>	<b>0,00</b>	<b>0,00</b>	<b>0,00</b>	<b>0,00</b>	<b>0,00</b>
	<b>Veräußerung langfristiges Vermögen und sonstiges</b>	<b>0,00</b>	<b>0,00</b>	<b>0,00</b>	<b>0,00</b>	<b>0,00</b>	<b>0,00</b>	<b>0,00</b>	<b>0,00</b>
<b>Finanzierungsergebnis 1164000</b>		<b>0,00</b>	<b>0,00</b>	<b>0,00</b>	<b>0,00</b>	<b>0,00</b>	<b>0,00</b>	<b>0,00</b>	<b>0,00</b>
	<i>inklusive Vorjahre (gerundet)</i>		<b>0,00</b>	<b>0,00</b>	<b>0,00</b>	<b>0,00</b>	<b>0,00</b>	<b>0,00</b>	

Vorhaben	Vorhabensbezeichnung	RA Vorjahre	VA 2023	VA 2024	Plan 2025	Plan 2026	Plan 2027	Plan 2028	Plan Gesamt (gerundet)
Konto	Bezeichnung								
<b>1211000</b>	<b>VOLKSSCHULE (2007 bis 2099)</b>								
	Auszahlungen - Investitionen - Mittelverwendung	0,00	0,00	0,00	0,00	0,00	0,00	0,00	0,00
	Anschaffungs- oder Herstellungskosten	0,00	0,00	0,00	0,00	0,00	0,00	0,00	0,00
	Einzahlungen - Finanzierung - Mittelaufbringung	0,00	0,00	0,00	0,00	0,00	0,00	0,00	0,00
	Mittel aus Geldfluss aus der operativen Gebarung	0,00	0,00	0,00	0,00	0,00	0,00	0,00	0,00
	1/211000-729960 Sonstige Aufwendungen	-10.888,34							-10.900,00
	6/211000+829910 Sonstige Erträge	10.888,34							10.900,00
	Bedarfszuweisungen/KTZ	0,00	0,00	0,00	0,00	0,00	0,00	0,00	0,00
	Haushaltsrücklagen/Zahlungsmittelreserven	0,00	0,00	0,00	0,00	0,00	0,00	0,00	0,00
	Sonstige Kapitaltransfers und Subventionen	0,00	0,00	0,00	0,00	0,00	0,00	0,00	0,00
	Darlehen/Innere Darlehen	0,00	0,00	0,00	0,00	0,00	0,00	0,00	0,00
	Finanzierungsleasing	0,00	0,00	0,00	0,00	0,00	0,00	0,00	0,00
	Veräußerung langfristiges Vermögen und sonstiges	0,00	0,00	0,00	0,00	0,00	0,00	0,00	0,00
<b>Finanzierungsergebnis 1211000</b>		<b>0,00</b>	<b>0,00</b>	<b>0,00</b>	<b>0,00</b>	<b>0,00</b>	<b>0,00</b>	<b>0,00</b>	<b>0,00</b>
	<i>inklusive Vorjahre (gerundet)</i>		<b>0,00</b>	<b>0,00</b>	<b>0,00</b>	<b>0,00</b>	<b>0,00</b>	<b>0,00</b>	



Vorhaben	Vorhabensbezeichnung	RA Vorjahre	VA 2023	VA 2024	Plan 2025	Plan 2026	Plan 2027	Plan 2028	Plan Gesamt (gerundet)
Konto	Bezeichnung								
<b>1240001</b>	<b>Kindergarten, TBE-Zubau (2024 bis 2099)</b>								
	Geplante Gesamtkosten:		1.000.000,00						
	<b>Auszahlungen - Investitionen - Mittelverwendung</b>	<b>0,00</b>	<b>0,00</b>	<b>1.000.000,00</b>	<b>0,00</b>	<b>0,00</b>	<b>0,00</b>	<b>0,00</b>	<b>1.000.000,00</b>
	<b>Anschaffungs- oder Herstellungskosten</b>	<b>0,00</b>	<b>0,00</b>	<b>1.000.000,00</b>	<b>0,00</b>	<b>0,00</b>	<b>0,00</b>	<b>0,00</b>	<b>1.000.000,00</b>
	5/240001-010000 Gebäude und Bauten			1.000.000,00					1.000.000,00
	<b>Einzahlungen - Finanzierung - Mittelaufbringung</b>	<b>0,00</b>	<b>0,00</b>	<b>1.000.000,00</b>	<b>0,00</b>	<b>0,00</b>	<b>0,00</b>	<b>0,00</b>	<b>1.000.000,00</b>
	<b>Mittel aus Geldfluss aus der operativen Gebarung</b>	<b>0,00</b>	<b>0,00</b>	<b>0,00</b>	<b>0,00</b>	<b>0,00</b>	<b>0,00</b>	<b>0,00</b>	<b>0,00</b>
	<b>Bedarfszuweisungen/KTZ</b>	<b>0,00</b>	<b>0,00</b>	<b>0,00</b>	<b>0,00</b>	<b>0,00</b>	<b>0,00</b>	<b>0,00</b>	<b>0,00</b>
	<b>Haushaltsrücklagen/Zahlungsmittelreserven</b>	<b>0,00</b>	<b>0,00</b>	<b>0,00</b>	<b>0,00</b>	<b>0,00</b>	<b>0,00</b>	<b>0,00</b>	<b>0,00</b>
	<b>Sonstige Kapitaltransfers und Subventionen</b>	<b>0,00</b>	<b>0,00</b>	<b>200.000,00</b>	<b>0,00</b>	<b>0,00</b>	<b>0,00</b>	<b>0,00</b>	<b>200.000,00</b>
	6/240001+300000 Kapitaltransfers von Bund, Bundesfonds und Bundeskammern			150.000,00					150.000,00
	6/240001+300001 Kapitaltransfers von Bund, Bundesfonds und Bundeskammern (KIP)			50.000,00					50.000,00
	<b>Darlehen/Innere Darlehen</b>	<b>0,00</b>	<b>0,00</b>	<b>800.000,00</b>	<b>0,00</b>	<b>0,00</b>	<b>0,00</b>	<b>0,00</b>	<b>800.000,00</b>
	9999/5320244 TBE Zubau			800.000,00					800.000,00
	<b>Finanzierungsleasing</b>	<b>0,00</b>	<b>0,00</b>	<b>0,00</b>	<b>0,00</b>	<b>0,00</b>	<b>0,00</b>	<b>0,00</b>	<b>0,00</b>
	<b>Veräußerung langfristiges Vermögen und sonstiges</b>	<b>0,00</b>	<b>0,00</b>	<b>0,00</b>	<b>0,00</b>	<b>0,00</b>	<b>0,00</b>	<b>0,00</b>	<b>0,00</b>
<b>Finanzierungsergebnis 1240001</b>		<b>0,00</b>	<b>0,00</b>	<b>0,00</b>	<b>0,00</b>	<b>0,00</b>	<b>0,00</b>	<b>0,00</b>	<b>0,00</b>
	<i>inklusive Vorjahre (gerundet)</i>		<b>0,00</b>	<b>0,00</b>	<b>0,00</b>	<b>0,00</b>	<b>0,00</b>	<b>0,00</b>	

Vorhaben	Vorhabensbezeichnung	RA Vorjahre	VA 2023	VA 2024	Plan 2025	Plan 2026	Plan 2027	Plan 2028	Plan Gesamt (gerundet)
Konto	Bezeichnung								
<b>1390001</b>	<b>WEHRKIRCHE KLEINZWETTL - ORGELSAN. (2019 bis 2099)</b>								
	Geplante Gesamtkosten:	75.000,00							
	<b>Auszahlungen - Investitionen - Mittelverwendung</b>	<b>42.000,40</b>	<b>33.000,00</b>	<b>21.300,00</b>	<b>0,00</b>	<b>0,00</b>	<b>0,00</b>	<b>0,00</b>	<b>96.300,00</b>
	<b>Anschaffungs- oder Herstellungskosten</b>	<b>42.000,40</b>	<b>33.000,00</b>	<b>21.300,00</b>	<b>0,00</b>	<b>0,00</b>	<b>0,00</b>	<b>0,00</b>	<b>96.300,00</b>
5/390001-015000	Kulturgüter unbeweglich	42.000,40	33.000,00	21.300,00					96.300,00
	<b>Einzahlungen - Finanzierung - Mittelaufbringung</b>	<b>42.000,40</b>	<b>33.000,00</b>	<b>21.300,00</b>	<b>0,00</b>	<b>0,00</b>	<b>0,00</b>	<b>0,00</b>	<b>96.300,00</b>
	<b>Mittel aus Geldfluss aus der operativen Gebarung</b>	<b>9.850,40</b>	<b>0,00</b>	<b>16.300,00</b>	<b>0,00</b>	<b>0,00</b>	<b>0,00</b>	<b>0,00</b>	<b>26.200,00</b>
6/390001+829910	ZUFÜHRUNG ZU PROJEKT	9.850,40							9.900,00
6/390001+899000	Entnahmen aus Verrechnungsrücklagen zwischen operativer Gebarung und Projekten			16.300,00					16.300,00
	<b>Bedarfszuweisungen/KTZ</b>	<b>10.000,00</b>	<b>7.500,00</b>	<b>2.000,00</b>	<b>0,00</b>	<b>0,00</b>	<b>0,00</b>	<b>0,00</b>	<b>19.500,00</b>
6/390001+301000	Kapitaltransfers von Ländern, Landesfonds und Landeskammern	10.000,00	7.500,00	2.000,00					19.500,00
	<b>Haushaltsrücklagen/Zahlungsmittelreserven</b>	<b>0,00</b>	<b>0,00</b>	<b>0,00</b>	<b>0,00</b>	<b>0,00</b>	<b>0,00</b>	<b>0,00</b>	<b>0,00</b>
	<b>Sonstige Kapitaltransfers und Subventionen</b>	<b>22.150,00</b>	<b>25.500,00</b>	<b>3.000,00</b>	<b>0,00</b>	<b>0,00</b>	<b>0,00</b>	<b>0,00</b>	<b>50.700,00</b>
6/390001+300000	Kapitaltransfers von Bund, Bundesfonds und Bundeskammern		22.500,00	3.000,00					25.500,00
6/390001+307000	Kapitaltransfers von privaten Haushalten und privaten Organisationen ohne Erwerbszweck und andere	22.150,00	3.000,00						25.200,00
	<b>Darlehen/Innere Darlehen</b>	<b>0,00</b>	<b>0,00</b>	<b>0,00</b>	<b>0,00</b>	<b>0,00</b>	<b>0,00</b>	<b>0,00</b>	<b>0,00</b>
	<b>Finanzierungsleasing</b>	<b>0,00</b>	<b>0,00</b>	<b>0,00</b>	<b>0,00</b>	<b>0,00</b>	<b>0,00</b>	<b>0,00</b>	<b>0,00</b>
	<b>Veräußerung langfristiges Vermögen und sonstiges</b>	<b>0,00</b>	<b>0,00</b>	<b>0,00</b>	<b>0,00</b>	<b>0,00</b>	<b>0,00</b>	<b>0,00</b>	<b>0,00</b>
	<b>Finanzierungsergebnis 1390001</b>	<b>0,00</b>	<b>0,00</b>	<b>0,00</b>	<b>0,00</b>	<b>0,00</b>	<b>0,00</b>	<b>0,00</b>	<b>0,00</b>
	<i>inklusive Vorjahre (gerundet)</i>		<b>0,00</b>	<b>0,00</b>	<b>0,00</b>	<b>0,00</b>	<b>0,00</b>	<b>0,00</b>	

Vorhaben	Vorhabensbezeichnung	RA Vorjahre	VA 2023	VA 2024	Plan 2025	Plan 2026	Plan 2027	Plan 2028	Plan Gesamt (gerundet)
Konto	Bezeichnung								
<b>1612000</b>	<b>STRASSEN- UND WEGEBAU (2007 bis 2099)</b>								
	<b>Auszahlungen - Investitionen - Mittelverwendung</b>	<b>487.508,10</b>	<b>336.900,00</b>	<b>120.000,00</b>	<b>120.000,00</b>	<b>120.000,00</b>	<b>120.000,00</b>	<b>122.400,00</b>	<b>1.426.800,00</b>
	<b>Anschaffungs- oder Herstellungskosten</b>	<b>487.508,10</b>	<b>303.000,00</b>	<b>120.000,00</b>	<b>120.000,00</b>	<b>120.000,00</b>	<b>120.000,00</b>	<b>122.400,00</b>	<b>1.392.900,00</b>
5/612000-002000	GEMEINDESTRASSEN- UND WEGEBAU	129.146,08	303.000,00	120.000,00	120.000,00	120.000,00	120.000,00	122.400,00	1.034.500,00
5/612000-005001	LEITSCHIENEN	12.067,16							12.100,00
5/612001-002000	STRASSENBAU - UMFELD AMTSGEB.	346.294,86							346.300,00
	<b>Korrektur Auszahlungen VA 2023</b>	<b>0,00</b>	<b>33.900,00</b>	<b>0,00</b>	<b>0,00</b>	<b>0,00</b>	<b>0,00</b>	<b>0,00</b>	<b>33.900,00</b>
	<b>Einzahlungen - Finanzierung - Mittelaufbringung</b>	<b>487.508,10</b>	<b>303.000,00</b>	<b>120.000,00</b>	<b>120.000,00</b>	<b>120.000,00</b>	<b>120.000,00</b>	<b>122.400,00</b>	<b>1.392.900,00</b>
	<b>Mittel aus Geldfluss aus der operativen Gebarung</b>	<b>94.508,10</b>	<b>3.000,00</b>	<b>0,00</b>	<b>0,00</b>	<b>0,00</b>	<b>0,00</b>	<b>0,00</b>	<b>97.500,00</b>
6/612000+829910	ZUFÜHRUNG ZU PROJEKT	94.508,10	3.000,00						97.500,00
	<b>Bedarfszuweisungen/KTZ</b>	<b>393.000,00</b>	<b>300.000,00</b>	<b>120.000,00</b>	<b>120.000,00</b>	<b>120.000,00</b>	<b>120.000,00</b>	<b>122.400,00</b>	<b>1.295.400,00</b>
6/612000+871000	BEIHILFEN A.BEDARFSZUWEISUNGEN	393.000,00	250.000,00	120.000,00	120.000,00	120.000,00	120.000,00	122.400,00	1.245.400,00
6/612001+301000	Kapitaltransfers von Ländern, Landesfonds und Landeskammern		50.000,00						50.000,00
	<b>Haushaltsrücklagen/Zahlungsmittelreserven</b>	<b>0,00</b>	<b>0,00</b>	<b>0,00</b>	<b>0,00</b>	<b>0,00</b>	<b>0,00</b>	<b>0,00</b>	<b>0,00</b>
	<b>Sonstige Kapitaltransfers und Subventionen</b>	<b>0,00</b>	<b>0,00</b>	<b>0,00</b>	<b>0,00</b>	<b>0,00</b>	<b>0,00</b>	<b>0,00</b>	<b>0,00</b>
	<b>Darlehen/Innere Darlehen</b>	<b>0,00</b>	<b>0,00</b>	<b>0,00</b>	<b>0,00</b>	<b>0,00</b>	<b>0,00</b>	<b>0,00</b>	<b>0,00</b>
	<b>Finanzierungsleasing</b>	<b>0,00</b>	<b>0,00</b>	<b>0,00</b>	<b>0,00</b>	<b>0,00</b>	<b>0,00</b>	<b>0,00</b>	<b>0,00</b>
	<b>Veräußerung langfristiges Vermögen und sonstiges</b>	<b>0,00</b>	<b>0,00</b>	<b>0,00</b>	<b>0,00</b>	<b>0,00</b>	<b>0,00</b>	<b>0,00</b>	<b>0,00</b>
<b>Finanzierungsergebnis 1612000</b>		<b>0,00</b>	<b>-33.900,00</b>	<b>0,00</b>	<b>0,00</b>	<b>0,00</b>	<b>0,00</b>	<b>0,00</b>	<b>-33.900,00</b>
	<i>inklusive Vorjahre (gerundet)</i>		<b>-33.900,00</b>	<b>-33.900,00</b>	<b>-33.900,00</b>	<b>-33.900,00</b>	<b>-33.900,00</b>	<b>-33.900,00</b>	

Vorhaben	Vorhabensbezeichnung	RA Vorjahre	VA 2023	VA 2024	Plan 2025	Plan 2026	Plan 2027	Plan 2028	Plan Gesamt (gerundet)
Konto	Bezeichnung								
<b>1639100</b>	<b>HOCHWASSERSCHUTZ (2007 bis 2099)</b>								
	<b>Auszahlungen - Investitionen - Mittelverwendung</b>	<b>26.410,21</b>	<b>7.000,00</b>	<b>7.000,00</b>	<b>0,00</b>	<b>0,00</b>	<b>0,00</b>	<b>0,00</b>	<b>40.400,00</b>
	<b>Anschaffungs- oder Herstellungskosten</b>	<b>26.410,21</b>	<b>7.000,00</b>	<b>7.000,00</b>	<b>0,00</b>	<b>0,00</b>	<b>0,00</b>	<b>0,00</b>	<b>40.400,00</b>
5/639100-280000	Geleistete Anzahlungen für Anlagen	26.410,21	7.000,00	7.000,00					40.400,00
	<b>Einzahlungen - Finanzierung - Mittelaufbringung</b>	<b>26.410,21</b>	<b>7.000,00</b>	<b>7.000,00</b>	<b>0,00</b>	<b>0,00</b>	<b>0,00</b>	<b>0,00</b>	<b>40.400,00</b>
	<b>Mittel aus Geldfluss aus der operativen Gebarung</b>	<b>26.410,21</b>	<b>7.000,00</b>	<b>7.000,00</b>	<b>0,00</b>	<b>0,00</b>	<b>0,00</b>	<b>0,00</b>	<b>40.400,00</b>
6/639100+829910	ZUFÜHRUNG VOM HAUSHALT	26.410,21	7.000,00						33.400,00
6/639100+899000	Entnahmen aus Verrechnungsrücklagen zwischen operativer Gebarung und Projekten			7.000,00					7.000,00
	<b>Bedarfszuweisungen/KTZ</b>	<b>0,00</b>	<b>0,00</b>	<b>0,00</b>	<b>0,00</b>	<b>0,00</b>	<b>0,00</b>	<b>0,00</b>	<b>0,00</b>
	<b>Haushaltsrücklagen/Zahlungsmittelreserven</b>	<b>0,00</b>	<b>0,00</b>	<b>0,00</b>	<b>0,00</b>	<b>0,00</b>	<b>0,00</b>	<b>0,00</b>	<b>0,00</b>
	<b>Sonstige Kapitaltransfers und Subventionen</b>	<b>0,00</b>	<b>0,00</b>	<b>0,00</b>	<b>0,00</b>	<b>0,00</b>	<b>0,00</b>	<b>0,00</b>	<b>0,00</b>
	<b>Darlehen/Innere Darlehen</b>	<b>0,00</b>	<b>0,00</b>	<b>0,00</b>	<b>0,00</b>	<b>0,00</b>	<b>0,00</b>	<b>0,00</b>	<b>0,00</b>
	<b>Finanzierungsleasing</b>	<b>0,00</b>	<b>0,00</b>	<b>0,00</b>	<b>0,00</b>	<b>0,00</b>	<b>0,00</b>	<b>0,00</b>	<b>0,00</b>
	<b>Veräußerung langfristiges Vermögen und sonstiges</b>	<b>0,00</b>	<b>0,00</b>	<b>0,00</b>	<b>0,00</b>	<b>0,00</b>	<b>0,00</b>	<b>0,00</b>	<b>0,00</b>
<b>Finanzierungsergebnis 1639100</b>		<b>0,00</b>	<b>0,00</b>	<b>0,00</b>	<b>0,00</b>	<b>0,00</b>	<b>0,00</b>	<b>0,00</b>	<b>0,00</b>
	<i>inklusive Vorjahre (gerundet)</i>		<b>0,00</b>	<b>0,00</b>	<b>0,00</b>	<b>0,00</b>	<b>0,00</b>	<b>0,00</b>	

Vorhaben	Vorhabensbezeichnung	RA Vorjahre	VA 2023	VA 2024	Plan 2025	Plan 2026	Plan 2027	Plan 2028	Plan Gesamt (gerundet)
Konto	Bezeichnung								
<b>1639200</b>	<b>HOCHWASSERSCHUTZ 2 (2019 bis 2099)</b>								
	<b>Auszahlungen - Investitionen - Mittelverwendung</b>	<b>15.052,40</b>	<b>460.000,00</b>	<b>70.000,00</b>	<b>0,00</b>	<b>0,00</b>	<b>0,00</b>	<b>0,00</b>	<b>545.100,00</b>
	<b>Anschaffungs- oder Herstellungskosten</b>	<b>15.052,40</b>	<b>460.000,00</b>	<b>70.000,00</b>	<b>0,00</b>	<b>0,00</b>	<b>0,00</b>	<b>0,00</b>	<b>545.100,00</b>
5/639200-280000	Geleistete Anzahlungen für Anlagen	14.008,40	460.000,00	70.000,00					544.000,00
5/639200-670000	Versicherungen	1.044,00							1.000,00
	<b>Einzahlungen - Finanzierung - Mittelaufbringung</b>	<b>15.052,40</b>	<b>460.000,00</b>	<b>70.000,00</b>	<b>0,00</b>	<b>0,00</b>	<b>0,00</b>	<b>0,00</b>	<b>545.100,00</b>
	<b>Mittel aus Geldfluss aus der operativen Gebarung</b>	<b>15.052,40</b>	<b>28.000,00</b>	<b>14.000,00</b>	<b>0,00</b>	<b>0,00</b>	<b>0,00</b>	<b>0,00</b>	<b>57.100,00</b>
6/639200+829910	ZUFÜHRUNG VOM HAUSHALT	15.052,40	28.000,00						43.100,00
6/639200+899000	Entnahmen aus Verrechnungsrücklagen zwischen operativer Gebarung und Projekten			14.000,00					14.000,00
	<b>Bedarfszuweisungen/KTZ</b>	<b>0,00</b>	<b>109.200,00</b>	<b>11.200,00</b>	<b>0,00</b>	<b>0,00</b>	<b>0,00</b>	<b>0,00</b>	<b>120.400,00</b>
6/639200+301000	BEITRAG DES LANDES		109.200,00	11.200,00					120.400,00
	<b>Haushaltsrücklagen/Zahlungsmittelreserven</b>	<b>0,00</b>	<b>0,00</b>	<b>0,00</b>	<b>0,00</b>	<b>0,00</b>	<b>0,00</b>	<b>0,00</b>	<b>0,00</b>
	<b>Sonstige Kapitaltransfers und Subventionen</b>	<b>0,00</b>	<b>322.800,00</b>	<b>44.800,00</b>	<b>0,00</b>	<b>0,00</b>	<b>0,00</b>	<b>0,00</b>	<b>367.600,00</b>
6/639200+300000	BUNDESFÖRDERUNG		322.800,00	16.800,00					339.600,00
6/639200+309000	Kapitaltransfers von der Europäischen Union			28.000,00					28.000,00
	<b>Darlehen/Innere Darlehen</b>	<b>0,00</b>	<b>0,00</b>	<b>0,00</b>	<b>0,00</b>	<b>0,00</b>	<b>0,00</b>	<b>0,00</b>	<b>0,00</b>
	<b>Finanzierungsleasing</b>	<b>0,00</b>	<b>0,00</b>	<b>0,00</b>	<b>0,00</b>	<b>0,00</b>	<b>0,00</b>	<b>0,00</b>	<b>0,00</b>
	<b>Veräußerung langfristiges Vermögen und sonstiges</b>	<b>0,00</b>	<b>0,00</b>	<b>0,00</b>	<b>0,00</b>	<b>0,00</b>	<b>0,00</b>	<b>0,00</b>	<b>0,00</b>
<b>Finanzierungsergebnis 1639200</b>		<b>0,00</b>	<b>0,00</b>	<b>0,00</b>	<b>0,00</b>	<b>0,00</b>	<b>0,00</b>	<b>0,00</b>	<b>0,00</b>
	<i>inklusive Vorjahre (gerundet)</i>		<b>0,00</b>	<b>0,00</b>	<b>0,00</b>	<b>0,00</b>	<b>0,00</b>	<b>0,00</b>	

Vorhaben	Vorhabensbezeichnung	RA Vorjahre	VA 2023	VA 2024	Plan 2025	Plan 2026	Plan 2027	Plan 2028	Plan Gesamt (gerundet)
Konto	Bezeichnung								
<b>1710000</b>	<b>GÜTERWEGERHALTUNG (2007 bis 2099)</b>								
	<b>Auszahlungen - Investitionen - Mittelverwendung</b>	<b>64.225,20</b>	<b>130.000,00</b>	<b>20.000,00</b>	<b>20.000,00</b>	<b>20.000,00</b>	<b>20.000,00</b>	<b>20.000,00</b>	<b>294.200,00</b>
	<b>Anschaffungs- oder Herstellungskosten</b>	<b>64.225,20</b>	<b>130.000,00</b>	<b>20.000,00</b>	<b>20.000,00</b>	<b>20.000,00</b>	<b>20.000,00</b>	<b>20.000,00</b>	<b>294.200,00</b>
5/710000-002000	ERHALTUNG VON GÜTERWEGEN	64.225,20	130.000,00	20.000,00	20.000,00	20.000,00	20.000,00	20.000,00	294.200,00
	<b>Einzahlungen - Finanzierung - Mittelaufbringung</b>	<b>64.225,20</b>	<b>130.000,00</b>	<b>20.000,00</b>	<b>20.000,00</b>	<b>20.000,00</b>	<b>20.000,00</b>	<b>20.000,00</b>	<b>294.200,00</b>
	<b>Mittel aus Geldfluss aus der operativen Gebarung</b>	<b>31.225,20</b>	<b>58.600,00</b>	<b>10.000,00</b>	<b>10.000,00</b>	<b>10.000,00</b>	<b>10.000,00</b>	<b>10.000,00</b>	<b>139.800,00</b>
6/710000+829910	ZUFÜHRUNG VOM HAUSHALT	31.225,20	58.600,00						89.800,00
6/710000+899000	Entnahmen aus Verrechnungsrücklagen zwischen operativer Gebarung und Projekten			10.000,00	10.000,00	10.000,00	10.000,00	10.000,00	50.000,00
	<b>Bedarfszuweisungen/KTZ</b>	<b>33.000,00</b>	<b>71.400,00</b>	<b>10.000,00</b>	<b>10.000,00</b>	<b>10.000,00</b>	<b>10.000,00</b>	<b>10.000,00</b>	<b>154.400,00</b>
6/710000+301000	LANDESBEITRAG ABT. ST8	16.500,00	35.700,00	5.000,00	5.000,00	5.000,00	5.000,00	5.000,00	77.200,00
6/710000+871000	BEIHILFEN A.BEDARFSZUWEISUNGEN	16.500,00	35.700,00	5.000,00	5.000,00	5.000,00	5.000,00	5.000,00	77.200,00
	<b>Haushaltsrücklagen/Zahlungsmittelreserven</b>	<b>0,00</b>	<b>0,00</b>	<b>0,00</b>	<b>0,00</b>	<b>0,00</b>	<b>0,00</b>	<b>0,00</b>	<b>0,00</b>
	<b>Sonstige Kapitaltransfers und Subventionen</b>	<b>0,00</b>	<b>0,00</b>	<b>0,00</b>	<b>0,00</b>	<b>0,00</b>	<b>0,00</b>	<b>0,00</b>	<b>0,00</b>
	<b>Darlehen/Innere Darlehen</b>	<b>0,00</b>	<b>0,00</b>	<b>0,00</b>	<b>0,00</b>	<b>0,00</b>	<b>0,00</b>	<b>0,00</b>	<b>0,00</b>
	<b>Finanzierungsleasing</b>	<b>0,00</b>	<b>0,00</b>	<b>0,00</b>	<b>0,00</b>	<b>0,00</b>	<b>0,00</b>	<b>0,00</b>	<b>0,00</b>
	<b>Veräußerung langfristiges Vermögen und sonstiges</b>	<b>0,00</b>	<b>0,00</b>	<b>0,00</b>	<b>0,00</b>	<b>0,00</b>	<b>0,00</b>	<b>0,00</b>	<b>0,00</b>
<b>Finanzierungsergebnis 1710000</b>		<b>0,00</b>	<b>0,00</b>	<b>0,00</b>	<b>0,00</b>	<b>0,00</b>	<b>0,00</b>	<b>0,00</b>	<b>0,00</b>
	<i>inklusive Vorjahre (gerundet)</i>		<b>0,00</b>	<b>0,00</b>	<b>0,00</b>	<b>0,00</b>	<b>0,00</b>	<b>0,00</b>	

Vorhaben	Vorhabensbezeichnung	RA Vorjahre	VA 2023	VA 2024	Plan 2025	Plan 2026	Plan 2027	Plan 2028	Plan Gesamt (gerundet)
Konto	Bezeichnung								
<b>1815000</b>	<b>Spielplatz (2022 bis 2099)</b>								
	Geplante Gesamtkosten:		14.000,00						
	<b>Auszahlungen - Investitionen - Mittelverwendung</b>	<b>0,00</b>	<b>70.000,00</b>	<b>0,00</b>	<b>0,00</b>	<b>0,00</b>	<b>0,00</b>	<b>0,00</b>	<b>70.000,00</b>
	<b>Anschaffungs- oder Herstellungskosten</b>	<b>0,00</b>	<b>70.000,00</b>	<b>0,00</b>	<b>0,00</b>	<b>0,00</b>	<b>0,00</b>	<b>0,00</b>	<b>70.000,00</b>
	5/815000-006000		Spielplatz- u. Spielplatzeinrichtungen	70.000,00					70.000,00
	<b>Einzahlungen - Finanzierung - Mittelaufbringung</b>	<b>0,00</b>	<b>70.000,00</b>	<b>0,00</b>	<b>0,00</b>	<b>0,00</b>	<b>0,00</b>	<b>0,00</b>	<b>70.000,00</b>
	<b>Mittel aus Geldfluss aus der operativen Gebarung</b>	<b>0,00</b>	<b>20.000,00</b>	<b>0,00</b>	<b>0,00</b>	<b>0,00</b>	<b>0,00</b>	<b>0,00</b>	<b>20.000,00</b>
	6/815000+829910		ZUFÜHRUNG ZU PROJEKT	20.000,00					20.000,00
	<b>Bedarfszuweisungen/KTZ</b>	<b>0,00</b>	<b>50.000,00</b>	<b>0,00</b>	<b>0,00</b>	<b>0,00</b>	<b>0,00</b>	<b>0,00</b>	<b>50.000,00</b>
	6/815000+301000		Kapitaltransfers von Ländern, Landesfonds und Landeskammern	30.000,00					30.000,00
	6/815000+871000		Kapitaltransfers aus Gemeinde- Bedarfszuweisungsmittel	20.000,00					20.000,00
	<b>Haushaltsrücklagen/Zahlungsmittelreserven</b>	<b>0,00</b>	<b>0,00</b>	<b>0,00</b>	<b>0,00</b>	<b>0,00</b>	<b>0,00</b>	<b>0,00</b>	<b>0,00</b>
	<b>Sonstige Kapitaltransfers und Subventionen</b>	<b>0,00</b>	<b>0,00</b>	<b>0,00</b>	<b>0,00</b>	<b>0,00</b>	<b>0,00</b>	<b>0,00</b>	<b>0,00</b>
	<b>Darlehen/Innere Darlehen</b>	<b>0,00</b>	<b>0,00</b>	<b>0,00</b>	<b>0,00</b>	<b>0,00</b>	<b>0,00</b>	<b>0,00</b>	<b>0,00</b>
	<b>Finanzierungsleasing</b>	<b>0,00</b>	<b>0,00</b>	<b>0,00</b>	<b>0,00</b>	<b>0,00</b>	<b>0,00</b>	<b>0,00</b>	<b>0,00</b>
	<b>Veräußerung langfristiges Vermögen und sonstiges</b>	<b>0,00</b>	<b>0,00</b>	<b>0,00</b>	<b>0,00</b>	<b>0,00</b>	<b>0,00</b>	<b>0,00</b>	<b>0,00</b>
<b>Finanzierungsergebnis 1815000</b>		<b>0,00</b>	<b>0,00</b>	<b>0,00</b>	<b>0,00</b>	<b>0,00</b>	<b>0,00</b>	<b>0,00</b>	<b>0,00</b>
	<i>inklusive Vorjahre (gerundet)</i>		<b>0,00</b>	<b>0,00</b>	<b>0,00</b>	<b>0,00</b>	<b>0,00</b>	<b>0,00</b>	

Vorhaben	Vorhabensbezeichnung	RA Vorjahre	VA 2023	VA 2024	Plan 2025	Plan 2026	Plan 2027	Plan 2028	Plan Gesamt (gerundet)
Konto	Bezeichnung								
<b>1817000</b>	<b>FRIEDHOF (2019 bis 2099)</b>								
	<b>Auszahlungen - Investitionen - Mittelverwendung</b>	<b>8.401,25</b>	<b>8.000,00</b>	<b>0,00</b>	<b>0,00</b>	<b>0,00</b>	<b>0,00</b>	<b>0,00</b>	<b>16.400,00</b>
	<b>Anschaffungs- oder Herstellungskosten</b>	<b>8.401,25</b>	<b>8.000,00</b>	<b>0,00</b>	<b>0,00</b>	<b>0,00</b>	<b>0,00</b>	<b>0,00</b>	<b>16.400,00</b>
	5/817000-050000 Urnenhain	8.401,25	8.000,00						16.400,00
	<b>Einzahlungen - Finanzierung - Mittelaufbringung</b>	<b>8.401,25</b>	<b>8.000,00</b>	<b>0,00</b>	<b>0,00</b>	<b>0,00</b>	<b>0,00</b>	<b>0,00</b>	<b>16.400,00</b>
	<b>Mittel aus Geldfluss aus der operativen Gebarung</b>	<b>8.401,25</b>	<b>8.000,00</b>	<b>0,00</b>	<b>0,00</b>	<b>0,00</b>	<b>0,00</b>	<b>0,00</b>	<b>16.400,00</b>
	6/817000+829910 ZUFÜHRUNG ZU PROJEKT	8.401,25	8.000,00						16.400,00
	<b>Bedarfszuweisungen/KTZ</b>	<b>0,00</b>	<b>0,00</b>	<b>0,00</b>	<b>0,00</b>	<b>0,00</b>	<b>0,00</b>	<b>0,00</b>	<b>0,00</b>
	<b>Haushaltsrücklagen/Zahlungsmittelreserven</b>	<b>0,00</b>	<b>0,00</b>	<b>0,00</b>	<b>0,00</b>	<b>0,00</b>	<b>0,00</b>	<b>0,00</b>	<b>0,00</b>
	<b>Sonstige Kapitaltransfers und Subventionen</b>	<b>0,00</b>	<b>0,00</b>	<b>0,00</b>	<b>0,00</b>	<b>0,00</b>	<b>0,00</b>	<b>0,00</b>	<b>0,00</b>
	<b>Darlehen/Innere Darlehen</b>	<b>0,00</b>	<b>0,00</b>	<b>0,00</b>	<b>0,00</b>	<b>0,00</b>	<b>0,00</b>	<b>0,00</b>	<b>0,00</b>
	<b>Finanzierungsleasing</b>	<b>0,00</b>	<b>0,00</b>	<b>0,00</b>	<b>0,00</b>	<b>0,00</b>	<b>0,00</b>	<b>0,00</b>	<b>0,00</b>
	<b>Veräußerung langfristiges Vermögen und sonstiges</b>	<b>0,00</b>	<b>0,00</b>	<b>0,00</b>	<b>0,00</b>	<b>0,00</b>	<b>0,00</b>	<b>0,00</b>	<b>0,00</b>
<b>Finanzierungsergebnis 1817000</b>		<b>0,00</b>	<b>0,00</b>	<b>0,00</b>	<b>0,00</b>	<b>0,00</b>	<b>0,00</b>	<b>0,00</b>	<b>0,00</b>
	<i>inklusive Vorjahre (gerundet)</i>		<b>0,00</b>	<b>0,00</b>	<b>0,00</b>	<b>0,00</b>	<b>0,00</b>	<b>0,00</b>	



Vorhaben	Vorhabensbezeichnung	RA Vorjahre	VA 2023	VA 2024	Plan 2025	Plan 2026	Plan 2027	Plan 2028	Plan Gesamt (gerundet)
Konto	Bezeichnung								
<b>1820000</b>	<b>BAUHOF (2007 bis 2099)</b>								
	<b>Auszahlungen - Investitionen - Mittelverwendung</b>	<b>17.445,00</b>	<b>38.000,00</b>	<b>20.000,00</b>	<b>0,00</b>	<b>0,00</b>	<b>0,00</b>	<b>0,00</b>	<b>75.400,00</b>
	<b>Anschaffungs- oder Herstellungskosten</b>	<b>17.445,00</b>	<b>38.000,00</b>	<b>20.000,00</b>	<b>0,00</b>	<b>0,00</b>	<b>0,00</b>	<b>0,00</b>	<b>75.400,00</b>
	5/820000-006001 LAGERPLATZ		3.000,00						3.000,00
	5/820000-020000 SCHNEEPFLUG	17.445,00							17.400,00
	5/820000-040000 Fahrzeuge		35.000,00	20.000,00					55.000,00
	<b>Einzahlungen - Finanzierung - Mittelaufbringung</b>	<b>17.445,00</b>	<b>38.000,00</b>	<b>20.000,00</b>	<b>0,00</b>	<b>0,00</b>	<b>0,00</b>	<b>0,00</b>	<b>75.400,00</b>
	<b>Mittel aus Geldfluss aus der operativen Gebarung</b>	<b>445,00</b>	<b>8.000,00</b>	<b>10.000,00</b>	<b>0,00</b>	<b>0,00</b>	<b>0,00</b>	<b>0,00</b>	<b>18.400,00</b>
	6/820000+829910 ZUFÜHRUNG VOM HAUSHALT	445,00	8.000,00						8.400,00
	6/820000+899000 Entnahmen aus Verrechnungsrücklagen zwischen operativer Gebarung und Projekten			10.000,00					10.000,00
	<b>Bedarfszuweisungen/KTZ</b>	<b>17.000,00</b>	<b>25.000,00</b>	<b>10.000,00</b>	<b>0,00</b>	<b>0,00</b>	<b>0,00</b>	<b>0,00</b>	<b>52.000,00</b>
	6/820000+871000 BEIHILFE A. BEDARFSZUWEISUNGEN	17.000,00	20.000,00	10.000,00					47.000,00
	6/820000+871001 Sonderbedarfszuweisung		5.000,00						5.000,00
	<b>Haushaltsrücklagen/Zahlungsmittelreserven</b>	<b>0,00</b>	<b>0,00</b>	<b>0,00</b>	<b>0,00</b>	<b>0,00</b>	<b>0,00</b>	<b>0,00</b>	<b>0,00</b>
	<b>Sonstige Kapitaltransfers und Subventionen</b>	<b>0,00</b>	<b>5.000,00</b>	<b>0,00</b>	<b>0,00</b>	<b>0,00</b>	<b>0,00</b>	<b>0,00</b>	<b>5.000,00</b>
	6/820000+860000 Transfers von Bund, Bundesfonds und Bundeskammern		5.000,00						5.000,00
	<b>Darlehen/Innere Darlehen</b>	<b>0,00</b>	<b>0,00</b>	<b>0,00</b>	<b>0,00</b>	<b>0,00</b>	<b>0,00</b>	<b>0,00</b>	<b>0,00</b>
	<b>Finanzierungsleasing</b>	<b>0,00</b>	<b>0,00</b>	<b>0,00</b>	<b>0,00</b>	<b>0,00</b>	<b>0,00</b>	<b>0,00</b>	<b>0,00</b>
	<b>Veräußerung langfristiges Vermögen und sonstiges</b>	<b>0,00</b>	<b>0,00</b>	<b>0,00</b>	<b>0,00</b>	<b>0,00</b>	<b>0,00</b>	<b>0,00</b>	<b>0,00</b>
<b>Finanzierungsergebnis 1820000</b>		<b>0,00</b>	<b>0,00</b>	<b>0,00</b>	<b>0,00</b>	<b>0,00</b>	<b>0,00</b>	<b>0,00</b>	<b>0,00</b>
	<i>inklusive Vorjahre (gerundet)</i>		<b>0,00</b>	<b>0,00</b>	<b>0,00</b>	<b>0,00</b>	<b>0,00</b>	<b>0,00</b>	

Vorhaben	Vorhabensbezeichnung	RA Vorjahre	VA 2023	VA 2024	Plan 2025	Plan 2026	Plan 2027	Plan 2028	Plan Gesamt (gerundet)
Konto	Bezeichnung								
<b>1840000</b>	<b>GRUNDKAUF (2007 bis 2099)</b>								
	<b>Auszahlungen - Investitionen - Mittelverwendung</b>	<b>398.387,33</b>	<b>0,00</b>	<b>0,00</b>	<b>0,00</b>	<b>0,00</b>	<b>0,00</b>	<b>0,00</b>	<b>398.400,00</b>
	<b>Anschaffungs- oder Herstellungskosten</b>	<b>398.387,33</b>	<b>0,00</b>	<b>0,00</b>	<b>0,00</b>	<b>0,00</b>	<b>0,00</b>	<b>0,00</b>	<b>398.400,00</b>
	5/840000-001000 ANKAUF VON GRUNDSTÜCKEN	389.475,39							389.500,00
	5/840000-640000 Rechts- und Beratungsaufwand	8.911,94							8.900,00
	<b>Einzahlungen - Finanzierung - Mittelaufbringung</b>	<b>400.600,00</b>	<b>1.800,00</b>	<b>0,00</b>	<b>0,00</b>	<b>0,00</b>	<b>0,00</b>	<b>0,00</b>	<b>402.400,00</b>
	<b>Mittel aus Geldfluss aus der operativen Gebarung</b>	<b>600,00</b>	<b>0,00</b>	<b>0,00</b>	<b>0,00</b>	<b>0,00</b>	<b>0,00</b>	<b>0,00</b>	<b>600,00</b>
	6/840000+829910 ZUFÜHRUNG VOM HAUSHALT	600,00							600,00
	<b>Bedarfszuweisungen/KTZ</b>	<b>0,00</b>	<b>0,00</b>	<b>0,00</b>	<b>0,00</b>	<b>0,00</b>	<b>0,00</b>	<b>0,00</b>	<b>0,00</b>
	<b>Haushaltsrücklagen/Zahlungsmittelreserven</b>	<b>0,00</b>	<b>0,00</b>	<b>0,00</b>	<b>0,00</b>	<b>0,00</b>	<b>0,00</b>	<b>0,00</b>	<b>0,00</b>
	<b>Sonstige Kapitaltransfers und Subventionen</b>	<b>0,00</b>	<b>0,00</b>	<b>0,00</b>	<b>0,00</b>	<b>0,00</b>	<b>0,00</b>	<b>0,00</b>	<b>0,00</b>
	<b>Darlehen/Innere Darlehen</b>	<b>400.000,00</b>	<b>0,00</b>	<b>0,00</b>	<b>0,00</b>	<b>0,00</b>	<b>0,00</b>	<b>0,00</b>	<b>400.000,00</b>
	16/5220214 GRUNDANKAUF	400.000,00							400.000,00
	<b>Finanzierungsleasing</b>	<b>0,00</b>	<b>0,00</b>	<b>0,00</b>	<b>0,00</b>	<b>0,00</b>	<b>0,00</b>	<b>0,00</b>	<b>0,00</b>
	<b>Veräußerung langfristiges Vermögen und sonstiges</b>	<b>0,00</b>	<b>0,00</b>	<b>0,00</b>	<b>0,00</b>	<b>0,00</b>	<b>0,00</b>	<b>0,00</b>	<b>0,00</b>
	<b>Korrektur Einzahlungen VA 2023</b>	<b>0,00</b>	<b>1.800,00</b>	<b>0,00</b>	<b>0,00</b>	<b>0,00</b>	<b>0,00</b>	<b>0,00</b>	<b>1.800,00</b>
<b>Finanzierungsergebnis 1840000</b>		<b>2.212,67</b>	<b>1.800,00</b>	<b>0,00</b>	<b>0,00</b>	<b>0,00</b>	<b>0,00</b>	<b>0,00</b>	<b>4.000,00</b>
	<i>inklusive Vorjahre (gerundet)</i>		<b>4.000,00</b>	<b>4.000,00</b>	<b>4.000,00</b>	<b>4.000,00</b>	<b>4.000,00</b>	<b>4.000,00</b>	

Vorhaben	Vorhabensbezeichnung	RA Vorjahre	VA 2023	VA 2024	Plan 2025	Plan 2026	Plan 2027	Plan 2028	Plan Gesamt (gerundet)
Konto	Bezeichnung								
<b>1850000</b>	<b>WASSERVERSORGUNG (2007 bis 2099)</b>								
	<b>Auszahlungen - Investitionen - Mittelverwendung</b>	<b>643,50</b>	<b>140.900,00</b>	<b>100.000,00</b>	<b>0,00</b>	<b>0,00</b>	<b>0,00</b>	<b>0,00</b>	<b>241.500,00</b>
	<b>Anschaffungs- oder Herstellungskosten</b>	<b>643,50</b>	<b>140.900,00</b>	<b>100.000,00</b>	<b>0,00</b>	<b>0,00</b>	<b>0,00</b>	<b>0,00</b>	<b>241.500,00</b>
5/850000-004000	WASSERVERSORGUNGSANLAGEN		94.900,00	70.000,00					164.900,00
5/850000-004010	PLANUNGSKOSTEN		31.600,00	20.000,00					51.600,00
5/850000-020000	Maschinen und maschinelle Anlagen		10.000,00	10.000,00					20.000,00
5/850000-070000	LEITUNGSKATASTER	643,50	4.400,00						5.000,00
	<b>Einzahlungen - Finanzierung - Mittelaufbringung</b>	<b>36.254,54</b>	<b>142.400,00</b>	<b>100.000,00</b>	<b>0,00</b>	<b>0,00</b>	<b>0,00</b>	<b>0,00</b>	<b>278.700,00</b>
	<b>Mittel aus Geldfluss aus der operativen Gebarung</b>	<b>36.254,54</b>	<b>0,00</b>	<b>0,00</b>	<b>0,00</b>	<b>0,00</b>	<b>0,00</b>	<b>0,00</b>	<b>36.300,00</b>
6/850000+829960	SONSTIGE ERTRÄGE	36.254,54							36.300,00
	<b>Bedarfszuweisungen/KTZ</b>	<b>0,00</b>	<b>1.900,00</b>	<b>0,00</b>	<b>0,00</b>	<b>0,00</b>	<b>0,00</b>	<b>0,00</b>	<b>1.900,00</b>
6/850000+301000	BEITRAG V. LANDES-WWF		1.900,00						1.900,00
	<b>Haushaltsrücklagen/Zahlungsmittelreserven</b>	<b>0,00</b>	<b>104.000,00</b>	<b>100.000,00</b>	<b>0,00</b>	<b>0,00</b>	<b>0,00</b>	<b>0,00</b>	<b>204.000,00</b>
6/850000+894001	Entnahmen von zweckgebundenen Haushaltsrücklagen		104.000,00	100.000,00					204.000,00
	<b>Sonstige Kapitaltransfers und Subventionen</b>	<b>0,00</b>	<b>0,00</b>	<b>0,00</b>	<b>0,00</b>	<b>0,00</b>	<b>0,00</b>	<b>0,00</b>	<b>0,00</b>
	<b>Darlehen/Innere Darlehen</b>	<b>0,00</b>	<b>0,00</b>	<b>0,00</b>	<b>0,00</b>	<b>0,00</b>	<b>0,00</b>	<b>0,00</b>	<b>0,00</b>
	<b>Finanzierungsleasing</b>	<b>0,00</b>	<b>0,00</b>	<b>0,00</b>	<b>0,00</b>	<b>0,00</b>	<b>0,00</b>	<b>0,00</b>	<b>0,00</b>
	<b>Veräußerung langfristiges Vermögen und sonstiges</b>	<b>0,00</b>	<b>0,00</b>	<b>0,00</b>	<b>0,00</b>	<b>0,00</b>	<b>0,00</b>	<b>0,00</b>	<b>0,00</b>
	<b>Korrektur Einzahlungen VA 2023</b>	<b>0,00</b>	<b>36.500,00</b>	<b>0,00</b>	<b>0,00</b>	<b>0,00</b>	<b>0,00</b>	<b>0,00</b>	<b>36.500,00</b>
<b>Finanzierungsergebnis 1850000</b>		<b>35.611,04</b>	<b>1.500,00</b>	<b>0,00</b>	<b>0,00</b>	<b>0,00</b>	<b>0,00</b>	<b>0,00</b>	<b>37.100,00</b>
	<i>inklusive Vorjahre (gerundet)</i>		<b>37.100,00</b>	<b>37.100,00</b>	<b>37.100,00</b>	<b>37.100,00</b>	<b>37.100,00</b>	<b>37.100,00</b>	

Vorhaben	Vorhabensbezeichnung	RA Vorjahre	VA 2023	VA 2024	Plan 2025	Plan 2026	Plan 2027	Plan 2028	Plan Gesamt (gerundet)
Konto	Bezeichnung								
<b>1851000</b>	<b>ABWASSERBESEITIGUNG (2007 bis 2099)</b>								
	<b>Auszahlungen - Investitionen - Mittelverwendung</b>	<b>3.646,50</b>	<b>359.300,00</b>	<b>300.000,00</b>	<b>0,00</b>	<b>0,00</b>	<b>0,00</b>	<b>0,00</b>	<b>662.900,00</b>
	<b>Anschaffungs- oder Herstellungskosten</b>	<b>3.646,50</b>	<b>327.600,00</b>	<b>300.000,00</b>	<b>0,00</b>	<b>0,00</b>	<b>0,00</b>	<b>0,00</b>	<b>631.200,00</b>
	5/851000-004000 KANALISATIONSANLAGE		266.600,00	250.000,00					516.600,00
	5/851000-004010 PLANUNGSKOSTEN		50.000,00	50.000,00					100.000,00
	5/851000-070000 LEITUNGSKATASTER	3.646,50	11.000,00						14.600,00
	<b>Korrektur Auszahlungen VA 2023</b>	<b>0,00</b>	<b>31.700,00</b>	<b>0,00</b>	<b>0,00</b>	<b>0,00</b>	<b>0,00</b>	<b>0,00</b>	<b>31.700,00</b>
	<b>Einzahlungen - Finanzierung - Mittelaufbringung</b>	<b>600,00</b>	<b>327.600,00</b>	<b>300.000,00</b>	<b>0,00</b>	<b>0,00</b>	<b>0,00</b>	<b>0,00</b>	<b>628.200,00</b>
	<b>Mittel aus Geldfluss aus der operativen Gebarung</b>	<b>0,00</b>	<b>0,00</b>	<b>0,00</b>	<b>0,00</b>	<b>0,00</b>	<b>0,00</b>	<b>0,00</b>	<b>0,00</b>
	<b>Bedarfszuweisungen/KTZ</b>	<b>600,00</b>	<b>7.600,00</b>	<b>0,00</b>	<b>0,00</b>	<b>0,00</b>	<b>0,00</b>	<b>0,00</b>	<b>8.200,00</b>
	6/851000+301000 BEITRAG VOM LANDES-WWF	600,00	7.600,00						8.200,00
	<b>Haushaltsrücklagen/Zahlungsmittelreserven</b>	<b>0,00</b>	<b>320.000,00</b>	<b>300.000,00</b>	<b>0,00</b>	<b>0,00</b>	<b>0,00</b>	<b>0,00</b>	<b>620.000,00</b>
	6/851000+894001 Entnahmen von zweckgebundenen Haushaltsrücklagen		320.000,00	300.000,00					620.000,00
	<b>Sonstige Kapitaltransfers und Subventionen</b>	<b>0,00</b>	<b>0,00</b>	<b>0,00</b>	<b>0,00</b>	<b>0,00</b>	<b>0,00</b>	<b>0,00</b>	<b>0,00</b>
	<b>Darlehen/Innere Darlehen</b>	<b>0,00</b>	<b>0,00</b>	<b>0,00</b>	<b>0,00</b>	<b>0,00</b>	<b>0,00</b>	<b>0,00</b>	<b>0,00</b>
	<b>Finanzierungsleasing</b>	<b>0,00</b>	<b>0,00</b>	<b>0,00</b>	<b>0,00</b>	<b>0,00</b>	<b>0,00</b>	<b>0,00</b>	<b>0,00</b>
	<b>Veräußerung langfristiges Vermögen und sonstiges</b>	<b>0,00</b>	<b>0,00</b>	<b>0,00</b>	<b>0,00</b>	<b>0,00</b>	<b>0,00</b>	<b>0,00</b>	<b>0,00</b>
<b>Finanzierungsergebnis 1851000</b>		<b>-3.046,50</b>	<b>-31.700,00</b>	<b>0,00</b>	<b>0,00</b>	<b>0,00</b>	<b>0,00</b>	<b>0,00</b>	<b>-34.700,00</b>
	<i>inklusive Vorjahre (gerundet)</i>		<b>-34.700,00</b>	<b>-34.700,00</b>	<b>-34.700,00</b>	<b>-34.700,00</b>	<b>-34.700,00</b>	<b>-34.700,00</b>	

Vorhaben	Vorhabensbezeichnung	RA Vorjahre	VA 2023	VA 2024	Plan 2025	Plan 2026	Plan 2027	Plan 2028	Plan Gesamt (gerundet)
Konto	Bezeichnung								
<b>1853000</b>	<b>AMTS-, WOHN- u. GESCHÄFTSGEBÄUDE (2019 bis 2099)</b>								
	<b>Auszahlungen - Investitionen - Mittelverwendung</b>	<b>2.872.352,97</b>	<b>30.000,00</b>	<b>0,00</b>	<b>0,00</b>	<b>0,00</b>	<b>0,00</b>	<b>0,00</b>	<b>2.902.400,00</b>
	<b>Anschaffungs- oder Herstellungskosten</b>	<b>2.872.352,97</b>	<b>30.000,00</b>	<b>0,00</b>	<b>0,00</b>	<b>0,00</b>	<b>0,00</b>	<b>0,00</b>	<b>2.902.400,00</b>
5/853000-010000	WOHN- UND GESCHÄFTSGEBÄUDE	1.825.187,65							1.825.200,00
5/853000-010100	AMTSGEBÄUDE	782.223,29							782.200,00
5/853000-010200	PLANUNGSLEISTUNGEN WOHN- UND GESCHÄFTSGEBÄUDE	182.487,42							182.500,00
5/853000-010300	PLANUNGSLEISTUNGEN AMTSGEBÄUDE	78.208,90							78.200,00
5/853000-020000	Maschinen und maschinelle Anlagen		30.000,00						30.000,00
5/853000-400000	Geringwertige Wirtschaftsgüter (GWG)	746,96							700,00
5/853000-631000	Telekommunikationsdienste	960,00							1.000,00
5/853000-723000	Feierlichkeiten und Repräsentationsaufwendungen	2.538,75							2.500,00
	<b>Einzahlungen - Finanzierung - Mittelaufbringung</b>	<b>2.872.352,97</b>	<b>248.700,00</b>	<b>0,00</b>	<b>0,00</b>	<b>0,00</b>	<b>0,00</b>	<b>0,00</b>	<b>3.121.100,00</b>
	<b>Mittel aus Geldfluss aus der operativen Gebarung</b>	<b>774.704,99</b>	<b>0,00</b>	<b>0,00</b>	<b>0,00</b>	<b>0,00</b>	<b>0,00</b>	<b>0,00</b>	<b>774.700,00</b>
6/853000+829000	Sonstige Erträge	3.647,18							3.600,00
6/853000+829910	ZUFÜHRUNG VOM HAUSHALT	771.057,81							771.100,00
	<b>Bedarfszuweisungen/KTZ</b>	<b>305.000,00</b>	<b>40.000,00</b>	<b>0,00</b>	<b>0,00</b>	<b>0,00</b>	<b>0,00</b>	<b>0,00</b>	<b>345.000,00</b>
6/853000+301000	RAUMORDNUNG	30.000,00							30.000,00
6/853000+301001	DORFERNEUERUNG		30.000,00						30.000,00
6/853000+871000	BEDARFSZUWEISUNGEN	275.000,00							275.000,00
6/853000+871001	Sonderbedarfszuweisung		10.000,00						10.000,00
	<b>Haushaltsrücklagen/Zahlungsmittelreserven</b>	<b>0,00</b>	<b>0,00</b>	<b>0,00</b>	<b>0,00</b>	<b>0,00</b>	<b>0,00</b>	<b>0,00</b>	<b>0,00</b>
	<b>Sonstige Kapitaltransfers und Subventionen</b>	<b>142.647,98</b>	<b>23.000,00</b>	<b>0,00</b>	<b>0,00</b>	<b>0,00</b>	<b>0,00</b>	<b>0,00</b>	<b>165.600,00</b>
6/853000+300000	BUNDESFÖRDERUNG	136.167,98	23.000,00						159.200,00
6/853000+860000	Transfers von Bund, Bundesfonds und Bundeskammern	6.480,00							6.500,00
	<b>Darlehen/Innere Darlehen</b>	<b>1.650.000,00</b>	<b>0,00</b>	<b>0,00</b>	<b>0,00</b>	<b>0,00</b>	<b>0,00</b>	<b>0,00</b>	<b>1.650.000,00</b>
16/5020204	AMTS-, WOHN- UND GESCHÄFTSGEBÄUDE	1.200.000,00							1.200.000,00
16/5120205	AMTSTGEBÄUDE	450.000,00							450.000,00
	<b>Finanzierungsleasing</b>	<b>0,00</b>	<b>0,00</b>	<b>0,00</b>	<b>0,00</b>	<b>0,00</b>	<b>0,00</b>	<b>0,00</b>	<b>0,00</b>
	<b>Veräußerung langfristiges Vermögen und sonstiges</b>	<b>0,00</b>	<b>0,00</b>	<b>0,00</b>	<b>0,00</b>	<b>0,00</b>	<b>0,00</b>	<b>0,00</b>	<b>0,00</b>

Vorhaben	Vorhabensbezeichnung	RA Vorjahre	VA 2023	VA 2024	Plan 2025	Plan 2026	Plan 2027	Plan 2028	Plan Gesamt (gerundet)
Konto	Bezeichnung								
	Korrektur Einzahlungen VA 2023	0,00	185.700,00	0,00	0,00	0,00	0,00	0,00	185.700,00
<b>Finanzierungsergebnis 1853000</b>		<b>0,00</b>	<b>218.700,00</b>	<b>0,00</b>	<b>0,00</b>	<b>0,00</b>	<b>0,00</b>	<b>0,00</b>	<b>218.700,00</b>
	<i>inklusive Vorjahre (gerundet)</i>		<b>218.700,00</b>	<b>218.700,00</b>	<b>218.700,00</b>	<b>218.700,00</b>	<b>218.700,00</b>	<b>218.700,00</b>	

Vorhaben	Vorhabensbezeichnung	RA Vorjahre	VA 2023	VA 2024	Plan 2025	Plan 2026	Plan 2027	Plan 2028	Plan Gesamt (gerundet)
Konto	Bezeichnung								
<b>1899000</b>	<b>KOMMUNALZENTRUM (2007 bis 2099)</b>								
	<b>Auszahlungen - Investitionen - Mittelverwendung</b>	<b>17.300,00</b>	<b>0,00</b>	<b>440.000,00</b>	<b>0,00</b>	<b>0,00</b>	<b>0,00</b>	<b>0,00</b>	<b>457.300,00</b>
	<b>Anschaffungs- oder Herstellungskosten</b>	<b>17.300,00</b>	<b>0,00</b>	<b>440.000,00</b>	<b>0,00</b>	<b>0,00</b>	<b>0,00</b>	<b>0,00</b>	<b>457.300,00</b>
5/899000-042000	BETRIEBS- u. GESCHÄFTSAUSSTATTUNG	17.300,00							17.300,00
5/899010-010000	Gebäude und Bauten			440.000,00					440.000,00
	<b>Einzahlungen - Finanzierung - Mittelaufbringung</b>	<b>17.300,00</b>	<b>0,00</b>	<b>440.000,00</b>	<b>0,00</b>	<b>0,00</b>	<b>0,00</b>	<b>0,00</b>	<b>457.300,00</b>
	<b>Mittel aus Geldfluss aus der operativen Gebarung</b>	<b>17.300,00</b>	<b>0,00</b>	<b>250.000,00</b>	<b>0,00</b>	<b>0,00</b>	<b>0,00</b>	<b>0,00</b>	<b>267.300,00</b>
6/899000+829910	ZUFÜHRUNG VOM HAUSHALT	17.300,00							17.300,00
6/899010+899000	Entnahmen aus Verrechnungsrücklagen zwischen operativer Gebarung und Projekten			250.000,00					250.000,00
	<b>Bedarfszuweisungen/KTZ</b>	<b>0,00</b>	<b>0,00</b>	<b>190.000,00</b>	<b>0,00</b>	<b>0,00</b>	<b>0,00</b>	<b>0,00</b>	<b>190.000,00</b>
6/899010+871000	Kapitaltransfers aus Gemeinde- Bedarfszuweisungsmitteln			190.000,00					190.000,00
	<b>Haushaltsrücklagen/Zahlungsmittelreserven</b>	<b>0,00</b>	<b>0,00</b>	<b>0,00</b>	<b>0,00</b>	<b>0,00</b>	<b>0,00</b>	<b>0,00</b>	<b>0,00</b>
	<b>Sonstige Kapitaltransfers und Subventionen</b>	<b>0,00</b>	<b>0,00</b>	<b>0,00</b>	<b>0,00</b>	<b>0,00</b>	<b>0,00</b>	<b>0,00</b>	<b>0,00</b>
	<b>Darlehen/Innere Darlehen</b>	<b>0,00</b>	<b>0,00</b>	<b>0,00</b>	<b>0,00</b>	<b>0,00</b>	<b>0,00</b>	<b>0,00</b>	<b>0,00</b>
	<b>Finanzierungsleasing</b>	<b>0,00</b>	<b>0,00</b>	<b>0,00</b>	<b>0,00</b>	<b>0,00</b>	<b>0,00</b>	<b>0,00</b>	<b>0,00</b>
	<b>Veräußerung langfristiges Vermögen und sonstiges</b>	<b>0,00</b>	<b>0,00</b>	<b>0,00</b>	<b>0,00</b>	<b>0,00</b>	<b>0,00</b>	<b>0,00</b>	<b>0,00</b>
<b>Finanzierungsergebnis 1899000</b>		<b>0,00</b>	<b>0,00</b>	<b>0,00</b>	<b>0,00</b>	<b>0,00</b>	<b>0,00</b>	<b>0,00</b>	<b>0,00</b>
	<i>inklusive Vorjahre (gerundet)</i>		<b>0,00</b>	<b>0,00</b>	<b>0,00</b>	<b>0,00</b>	<b>0,00</b>	<b>0,00</b>	

Vorhaben	Vorhabensbezeichnung	RA Vorjahre	VA 2023	VA 2024	Plan 2025	Plan 2026	Plan 2027	Plan 2028	Plan Gesamt (gerundet)
Konto	Bezeichnung								
<b>2777777</b>	<b>Sonstige Anschaffungen (2020 bis 2099)</b>								
	<b>Auszahlungen - Investitionen - Mittelverwendung</b>	<b>61.602,39</b>	<b>38.500,00</b>	<b>29.500,00</b>	<b>27.000,00</b>	<b>28.000,00</b>	<b>29.000,00</b>	<b>30.200,00</b>	<b>243.800,00</b>
	<b>Anschaffungs- oder Herstellungskosten</b>	<b>61.602,39</b>	<b>38.500,00</b>	<b>29.500,00</b>	<b>27.000,00</b>	<b>28.000,00</b>	<b>29.000,00</b>	<b>30.200,00</b>	<b>243.800,00</b>
1/010000-020000	ANKAUF VON MASCHINEN		3.500,00	1.000,00	1.500,00	2.000,00	2.500,00	3.000,00	13.500,00
1/010000-042000	AMTSAUSSTATTUNG	14.947,16	3.800,00	1.000,00	1.500,00	2.000,00	2.500,00	3.000,00	28.700,00
1/031000-070000	FLÄCHENWIDMUNGSPLAN	11.963,48	3.000,00	3.000,00	3.000,00	3.000,00	3.000,00	3.100,00	30.100,00
1/164000-050000	Sonderanlagen	6.118,20							6.100,00
1/211000-020000	ANKAUF VON MASCHINEN		1.000,00	1.000,00	1.000,00	1.000,00	1.000,00	1.000,00	6.000,00
1/211000-042000	SCHULMÖBEL, LEHRMITTEL	11.431,36	2.000,00	2.000,00	2.000,00	2.000,00	2.000,00	2.000,00	23.400,00
1/240000-010000	KINDERGARTENGEBÄUDE	3.176,33	1.200,00	1.000,00	1.000,00	1.000,00	1.000,00	1.000,00	9.400,00
1/240000-042000	ANSCHAFFUNGEN (MÖB.BÜCH.SPIEL)	4.841,83	1.000,00	1.500,00	1.000,00	1.000,00	1.000,00	1.000,00	11.300,00
1/240000-042100	GESCHÄFTSAUSSTATTUNG		1.000,00	1.000,00	1.000,00	1.000,00	1.000,00	1.000,00	6.000,00
1/640000-005000	ANK.V.VERKEHRSZ.U.- SPIEGELN		1.000,00	1.000,00	1.000,00	1.000,00	1.000,00	1.000,00	6.000,00
1/819000-042000	Amts-, Betriebs- und Geschäftsausstattung	1.711,20							1.700,00
1/820000-020000	ANKAUF VON MASCHINEN	979,02	4.000,00	2.200,00	1.000,00	1.000,00	1.000,00	1.000,00	11.200,00
1/820000-042000	BETRIEBSAUSSTATTUNG (EINRICHT)		1.000,00	2.800,00	1.000,00	1.000,00	1.000,00	1.000,00	7.800,00
1/850000-004000	Wasser- und Abwasserbauten und -anlagen		3.000,00	3.000,00	3.000,00	3.000,00	3.000,00	3.100,00	18.100,00
1/850000-042000	BETRIEBSAUSSTATTUNG (WASSERZ.)		1.000,00	1.000,00	1.000,00	1.000,00	1.000,00	1.000,00	6.000,00
1/851000-004000	Wasser- und Abwasserbauten und -anlagen		6.000,00	2.000,00	2.000,00	2.000,00	2.000,00	2.000,00	16.000,00
1/851000-042000	BETRIEBSAUSSTATTUNG	3.928,81	1.000,00	1.000,00	1.000,00	1.000,00	1.000,00	1.000,00	9.900,00
1/899000-010000	GEBÄUDE		3.000,00	2.000,00	2.000,00	2.000,00	2.000,00	2.000,00	13.000,00
1/899000-042000	Amts-, Betriebs- und Geschäftsausstattung	2.505,00	2.000,00	2.000,00	2.000,00	2.000,00	2.000,00	2.000,00	14.500,00
1/899001-042000	Amts-, Betriebs- und Geschäftsausstattung			1.000,00	1.000,00	1.000,00	1.000,00	1.000,00	5.000,00
	<b>Einzahlungen - Finanzierung - Mittelaufbringung</b>	<b>0,00</b>	<b>0,00</b>	<b>0,00</b>	<b>0,00</b>	<b>0,00</b>	<b>0,00</b>	<b>0,00</b>	<b>0,00</b>
	<b>Mittel aus Geldfluss aus der operativen Gebarung</b>	<b>0,00</b>	<b>0,00</b>	<b>0,00</b>	<b>0,00</b>	<b>0,00</b>	<b>0,00</b>	<b>0,00</b>	<b>0,00</b>
	<b>Bedarfszuweisungen/KTZ</b>	<b>0,00</b>	<b>0,00</b>	<b>0,00</b>	<b>0,00</b>	<b>0,00</b>	<b>0,00</b>	<b>0,00</b>	<b>0,00</b>
	<b>Haushaltsrücklagen/Zahlungsmittelreserven</b>	<b>0,00</b>	<b>0,00</b>	<b>0,00</b>	<b>0,00</b>	<b>0,00</b>	<b>0,00</b>	<b>0,00</b>	<b>0,00</b>
	<b>Sonstige Kapitaltransfers und Subventionen</b>	<b>0,00</b>	<b>0,00</b>	<b>0,00</b>	<b>0,00</b>	<b>0,00</b>	<b>0,00</b>	<b>0,00</b>	<b>0,00</b>
	<b>Darlehen/Innere Darlehen</b>	<b>0,00</b>	<b>0,00</b>	<b>0,00</b>	<b>0,00</b>	<b>0,00</b>	<b>0,00</b>	<b>0,00</b>	<b>0,00</b>
	<b>Finanzierungsleasing</b>	<b>0,00</b>	<b>0,00</b>	<b>0,00</b>	<b>0,00</b>	<b>0,00</b>	<b>0,00</b>	<b>0,00</b>	<b>0,00</b>



Vorhaben	Vorhabensbezeichnung	RA Vorjahre	VA 2023	VA 2024	Plan 2025	Plan 2026	Plan 2027	Plan 2028	Plan Gesamt (gerundet)
Konto	Bezeichnung								
	Veräußerung langfristiges Vermögen und sonstiges	0,00	0,00	0,00	0,00	0,00	0,00	0,00	0,00
<b>Finanzierungsergebnis 2777777</b>		<b>-61.602,39</b>	<b>-38.500,00</b>	<b>-29.500,00</b>	<b>-27.000,00</b>	<b>-28.000,00</b>	<b>-29.000,00</b>	<b>-30.200,00</b>	<b>-243.800,00</b>
	<i>inklusive Vorjahre (gerundet)</i>		<b>-100.100,00</b>	<b>-129.600,00</b>	<b>-156.600,00</b>	<b>-184.600,00</b>	<b>-213.600,00</b>	<b>-243.800,00</b>	

Salden Finanzierungsergebnisse		RA Vorjahre	VA 2023	VA 2024	Plan 2025	Plan 2026	Plan 2027	Plan 2028	Plan Gesamt (gerundet)
1164000	FEUERWEHR (2007 bis 2099)								
	Auszahlungen - Investitionen - Mittelverwendung	45.489,60	0,00	0,00	0,00	0,00	0,00	0,00	45.500,00
	Einzahlungen - Finanzierung - Mittelherkunft	45.489,60	0,00	0,00	0,00	0,00	0,00	0,00	45.500,00
		0,00	0,00	0,00	0,00	0,00	0,00	0,00	0,00
	<i>inklusive Vorjahre (gerundet)</i>		0,00	0,00	0,00	0,00	0,00	0,00	
1211000	VOLKSSCHULE (2007 bis 2099)								
	Auszahlungen - Investitionen - Mittelverwendung	0,00	0,00	0,00	0,00	0,00	0,00	0,00	0,00
	Einzahlungen - Finanzierung - Mittelherkunft	0,00	0,00	0,00	0,00	0,00	0,00	0,00	0,00
		0,00	0,00	0,00	0,00	0,00	0,00	0,00	0,00
	<i>inklusive Vorjahre (gerundet)</i>		0,00	0,00	0,00	0,00	0,00	0,00	
1240001	Kindergarten, TBE-Zubau (2024 bis 2099)								
	Auszahlungen - Investitionen - Mittelverwendung	0,00	0,00	1.000.000,00	0,00	0,00	0,00	0,00	1.000.000,00
	Einzahlungen - Finanzierung - Mittelherkunft	0,00	0,00	1.000.000,00	0,00	0,00	0,00	0,00	1.000.000,00
		0,00	0,00	0,00	0,00	0,00	0,00	0,00	0,00
	<i>inklusive Vorjahre (gerundet)</i>		0,00	0,00	0,00	0,00	0,00	0,00	
1390001	WEHRKIRCHE KLEINZWETTL - ORGELSAN. (2019 b)								
	Auszahlungen - Investitionen - Mittelverwendung	42.000,40	33.000,00	21.300,00	0,00	0,00	0,00	0,00	96.300,00
	Einzahlungen - Finanzierung - Mittelherkunft	42.000,40	33.000,00	21.300,00	0,00	0,00	0,00	0,00	96.300,00
		0,00	0,00	0,00	0,00	0,00	0,00	0,00	0,00
	<i>inklusive Vorjahre (gerundet)</i>		0,00	0,00	0,00	0,00	0,00	0,00	
1612000	STRASSEN- UND WEGEBAU (2007 bis 2099)								
	Auszahlungen - Investitionen - Mittelverwendung	487.508,10	336.900,00	120.000,00	120.000,00	120.000,00	120.000,00	122.400,00	1.426.800,00
	Einzahlungen - Finanzierung - Mittelherkunft	487.508,10	303.000,00	120.000,00	120.000,00	120.000,00	120.000,00	122.400,00	1.392.900,00
		0,00	-33.900,00	0,00	0,00	0,00	0,00	0,00	-33.900,00
	<i>inklusive Vorjahre (gerundet)</i>		-33.900,00	-33.900,00	-33.900,00	-33.900,00	-33.900,00	-33.900,00	
1639100	HOCHWASSERSCHUTZ (2007 bis 2099)								
	Auszahlungen - Investitionen - Mittelverwendung	26.410,21	7.000,00	7.000,00	0,00	0,00	0,00	0,00	40.400,00
	Einzahlungen - Finanzierung - Mittelherkunft	26.410,21	7.000,00	7.000,00	0,00	0,00	0,00	0,00	40.400,00
		0,00	0,00	0,00	0,00	0,00	0,00	0,00	0,00
	<i>inklusive Vorjahre (gerundet)</i>		0,00	0,00	0,00	0,00	0,00	0,00	
1639200	HOCHWASSERSCHUTZ 2 (2019 bis 2099)								
	Auszahlungen - Investitionen - Mittelverwendung	15.052,40	460.000,00	70.000,00	0,00	0,00	0,00	0,00	545.100,00
	Einzahlungen - Finanzierung - Mittelherkunft	15.052,40	460.000,00	70.000,00	0,00	0,00	0,00	0,00	545.100,00
		0,00	0,00	0,00	0,00	0,00	0,00	0,00	0,00
	<i>inklusive Vorjahre (gerundet)</i>		0,00	0,00	0,00	0,00	0,00	0,00	

Salden Finanzierungsergebnisse		RA Vorjahre	VA 2023	VA 2024	Plan 2025	Plan 2026	Plan 2027	Plan 2028	Plan Gesamt (gerundet)
1710000	GÜTERWEGERHALTUNG (2007 bis 2099)								
	Auszahlungen - Investitionen - Mittelverwendung	64.225,20	130.000,00	20.000,00	20.000,00	20.000,00	20.000,00	20.000,00	294.200,00
	Einzahlungen - Finanzierung - Mittelherkunft	64.225,20	130.000,00	20.000,00	20.000,00	20.000,00	20.000,00	20.000,00	294.200,00
		0,00	0,00	0,00	0,00	0,00	0,00	0,00	0,00
	<i>inklusive Vorjahre (gerundet)</i>		0,00	0,00	0,00	0,00	0,00	0,00	
1815000	Spielplatz (2022 bis 2099)								
	Auszahlungen - Investitionen - Mittelverwendung	0,00	70.000,00	0,00	0,00	0,00	0,00	0,00	70.000,00
	Einzahlungen - Finanzierung - Mittelherkunft	0,00	70.000,00	0,00	0,00	0,00	0,00	0,00	70.000,00
		0,00	0,00	0,00	0,00	0,00	0,00	0,00	0,00
	<i>inklusive Vorjahre (gerundet)</i>		0,00	0,00	0,00	0,00	0,00	0,00	
1817000	FRIEDHOF (2019 bis 2099)								
	Auszahlungen - Investitionen - Mittelverwendung	8.401,25	8.000,00	0,00	0,00	0,00	0,00	0,00	16.400,00
	Einzahlungen - Finanzierung - Mittelherkunft	8.401,25	8.000,00	0,00	0,00	0,00	0,00	0,00	16.400,00
		0,00	0,00	0,00	0,00	0,00	0,00	0,00	0,00
	<i>inklusive Vorjahre (gerundet)</i>		0,00	0,00	0,00	0,00	0,00	0,00	
1820000	BAUHOF (2007 bis 2099)								
	Auszahlungen - Investitionen - Mittelverwendung	17.445,00	38.000,00	20.000,00	0,00	0,00	0,00	0,00	75.400,00
	Einzahlungen - Finanzierung - Mittelherkunft	17.445,00	38.000,00	20.000,00	0,00	0,00	0,00	0,00	75.400,00
		0,00	0,00	0,00	0,00	0,00	0,00	0,00	0,00
	<i>inklusive Vorjahre (gerundet)</i>		0,00	0,00	0,00	0,00	0,00	0,00	
1840000	GRUNDKAUF (2007 bis 2099)								
	Auszahlungen - Investitionen - Mittelverwendung	398.387,33	0,00	0,00	0,00	0,00	0,00	0,00	398.400,00
	Einzahlungen - Finanzierung - Mittelherkunft	400.600,00	1.800,00	0,00	0,00	0,00	0,00	0,00	402.400,00
		2.212,67	1.800,00	0,00	0,00	0,00	0,00	0,00	4.000,00
	<i>inklusive Vorjahre (gerundet)</i>		4.000,00	4.000,00	4.000,00	4.000,00	4.000,00	4.000,00	
1850000	WASSERVERSORGUNG (2007 bis 2099)								
	Auszahlungen - Investitionen - Mittelverwendung	643,50	140.900,00	100.000,00	0,00	0,00	0,00	0,00	241.500,00
	Einzahlungen - Finanzierung - Mittelherkunft	36.254,54	142.400,00	100.000,00	0,00	0,00	0,00	0,00	278.700,00
		35.611,04	1.500,00	0,00	0,00	0,00	0,00	0,00	37.100,00
	<i>inklusive Vorjahre (gerundet)</i>		37.100,00	37.100,00	37.100,00	37.100,00	37.100,00	37.100,00	
1851000	ABWASSERBESEITIGUNG (2007 bis 2099)								
	Auszahlungen - Investitionen - Mittelverwendung	3.646,50	359.300,00	300.000,00	0,00	0,00	0,00	0,00	662.900,00
	Einzahlungen - Finanzierung - Mittelherkunft	600,00	327.600,00	300.000,00	0,00	0,00	0,00	0,00	628.200,00
		-3.046,50	-31.700,00	0,00	0,00	0,00	0,00	0,00	-34.700,00
	<i>inklusive Vorjahre (gerundet)</i>		-34.700,00	-34.700,00	-34.700,00	-34.700,00	-34.700,00	-34.700,00	

Salden Finanzierungsergebnisse		RA Vorjahre	VA 2023	VA 2024	Plan 2025	Plan 2026	Plan 2027	Plan 2028	Plan Gesamt (gerundet)
1853000	AMTS-, WOHN- u. GESCHÄFTSGEBÄUDE (2019 bis :								
	Auszahlungen - Investitionen - Mittelverwendung	2.872.352,97	30.000,00	0,00	0,00	0,00	0,00	0,00	2.902.400,00
	Einzahlungen - Finanzierung - Mittelherkunft	2.872.352,97	248.700,00	0,00	0,00	0,00	0,00	0,00	3.121.100,00
		0,00	218.700,00	0,00	0,00	0,00	0,00	0,00	218.700,00
	<i>inklusive Vorjahre (gerundet)</i>		218.700,00	218.700,00	218.700,00	218.700,00	218.700,00	218.700,00	
1899000	KOMMUNALZENTRUM (2007 bis 2099)								
	Auszahlungen - Investitionen - Mittelverwendung	17.300,00	0,00	440.000,00	0,00	0,00	0,00	0,00	457.300,00
	Einzahlungen - Finanzierung - Mittelherkunft	17.300,00	0,00	440.000,00	0,00	0,00	0,00	0,00	457.300,00
		0,00	0,00	0,00	0,00	0,00	0,00	0,00	0,00
	<i>inklusive Vorjahre (gerundet)</i>		0,00	0,00	0,00	0,00	0,00	0,00	
<b>Saldo Investive Einzelvorhaben</b>		<b>34.777,21</b>	<b>156.400,00</b>	<b>0,00</b>	<b>0,00</b>	<b>0,00</b>	<b>0,00</b>	<b>0,00</b>	<b>191.200,00</b>
	<i>inklusive Vorjahre (gerundet)</i>		<b>191.200,00</b>	<b>191.200,00</b>	<b>191.200,00</b>	<b>191.200,00</b>	<b>191.200,00</b>	<b>191.200,00</b>	
2777777	Sonstige Anschaffungen (2020 bis 2099)								
	Auszahlungen - Investitionen - Mittelverwendung	61.602,39	38.500,00	29.500,00	27.000,00	28.000,00	29.000,00	30.200,00	243.800,00
	Einzahlungen - Finanzierung - Mittelherkunft	0,00	0,00	0,00	0,00	0,00	0,00	0,00	0,00
		-61.602,39	-38.500,00	-29.500,00	-27.000,00	-28.000,00	-29.000,00	-30.200,00	-243.800,00
	<i>inklusive Vorjahre (gerundet)</i>		-100.100,00	-129.600,00	-156.600,00	-184.600,00	-213.600,00	-243.800,00	
<b>Saldo Sonstige Investitionen</b>		<b>-61.602,39</b>	<b>-38.500,00</b>	<b>-29.500,00</b>	<b>-27.000,00</b>	<b>-28.000,00</b>	<b>-29.000,00</b>	<b>-30.200,00</b>	<b>-243.800,00</b>
	<i>inklusive Vorjahre (gerundet)</i>		<b>-100.100,00</b>	<b>-129.600,00</b>	<b>-156.600,00</b>	<b>-184.600,00</b>	<b>-213.600,00</b>	<b>-243.800,00</b>	
<b>Saldo der gesamten Investitionstätigkeit</b>		<b>-26.825,18</b>	<b>117.900,00</b>	<b>-29.500,00</b>	<b>-27.000,00</b>	<b>-28.000,00</b>	<b>-29.000,00</b>	<b>-30.200,00</b>	<b>-52.600,00</b>
	<i>inklusive Vorjahre (gerundet)</i>		<b>91.100,00</b>	<b>61.600,00</b>	<b>34.600,00</b>	<b>6.600,00</b>	<b>-22.400,00</b>	<b>-52.600,00</b>	

Personaldaten iSd ÖStp (Anlage 4)



Gruppe 1 - gesamt	Dienstverhältnis zu Gemeinde, dienstleistend in einer Dienststelle, bezahlt aus dem Budget von Gemeinde		Personalaufwendungen				
	Köpfe <sup>3)</sup>	VBÄ <sup>3)</sup>	davon melden Gemeinden optional				gesamt
Bezüge (Unterklasse 50-52)			Nebengebühren (Unterklasse 56)	Dienstgeberbeiträge (Unterklasse 58)	Weitere Aufwendungen	Kontenklasse 5 <sup>2)</sup>	
Beamtinnen und Beamte	k.A.	k.A.	0,00				
Vertragsbedienstete	15,00	10,02	552.100,00				
KV-Bedienstete (Kollektivvertrag)	k.A.	k.A.	0,00				
Nicht zuordenbar	k.A.	k.A.					
Summe	15,00	10,02	552.100,00	15.300,00	136.300,00	0,00	703.700,00
<b>darunter (Teilmengen der Gruppe 1)</b>			Länder und Gemeinden melden optional				
	Köpfe <sup>3)</sup>	VBÄ <sup>3)</sup>	Bezüge (Unterklasse 50-52)	Nebengebühren (Unterklasse 56)	Dienstgeberbeiträge (Unterklasse 58)	Weitere Aufwendungen	Kontenklasse 5 <sup>2)</sup>
Musikschullehrerinnen und -lehrer	k.A.	k.A.					
Elementarpädagoginnen und -pädagogen	k.A.	k.A.					
Bedienstete nicht-ausgliederter Krankenanstalten	k.A.	k.A.					
Lehrlinge	k.A.	k.A.					
Summe	k.A.	k.A.					

Gruppe 2 - gesamt	Dienstverhältnis zu Gemeinde, nicht dienstleistend bei Gemeinde <sup>14</sup> , bezahlt aus dem Budget von Gemeinde		Personalaufwendungen				
	Köpfe <sup>3)</sup>	VBÄ <sup>3)</sup>	davon melden Gemeinden optional				gesamt
Bezüge (Unterklasse 50-52)			Nebengebühren (Unterklasse 56)	Dienstgeberbeiträge (Unterklasse 58)	Weitere Aufwendungen	Kontenklasse 5 <sup>2)</sup>	
Beamtinnen und Beamte	k.A.	k.A.					
Vertragsbedienstete	k.A.	k.A.					
Nicht zuordenbar	k.A.	k.A.					
Summe	k.A.	k.A.					



Beamtinnen und Beamte - Pensionistinnen und Pensionisten zum 31.12.2024			
	Köpfe <sup>3)</sup>	Ø-Pensionshöhe / Mt. <sup>4)</sup>	
Ruhegenussbezieherinnen und -bezieher	1,0	57.000,0	
Hinterbliebene <sup>5)</sup>			
<b>Neue Ruhegenussbezieherinnen und -bezieher im Bezugsjahr 2024</b>			
	Köpfe <sup>3)</sup>	Ø-Pensionsantrittsalter	Ø-Pensionshöhe / Mt. <sup>4)</sup>
Alterspension <sup>6)</sup>			
Dienstunfähigkeit <sup>7)</sup>			
vorzeitige Pensionierung mit Abschlag <sup>8)</sup>			
vorzeitige Pensionierung ohne Abschlag <sup>9)</sup>			
Pensionierungen gesamt	0,0	0,0	0,0
<b>Gesamter Pensionsaufwand für das Bezugsjahr 2024</b>	58.000,00		
1) gemäß den Vorgaben in Artikel 14 Abs. 2 lit. c ÖStP 2012 2) Personalrückstellungen und Sachbezüge sind in diese Anlage nicht aufzunehmen 3) Aus Datenschutzgründen wird dieses Feld erst ab 6 betroffenen Personen ausgewiesen 4) Durchschnittspension im Dezember laut Personalstatistik-Festlegungen ohne Sonderzahlungen, ohne Pflegegeld und ohne sonstige Transferleistungen; brutto 5) Witwen-, Witwer-, Waisenversorgungsbezüge und vergleichbare Leistungen 6) Ruhebezüge aufgrund eines Übertritts in den Ruhestand oder einer vergleichbaren Regelung iSd § 13 BDG 1979 7) Ruhebezüge aufgrund einer Ruhestandsversetzung wegen dauernder Dienstunfähigkeit iSd § 14 BDG 1979 8) Ruhebezüge aufgrund einer vorzeitigen Ruhestandsversetzung mit Abschlag iSd §§ 15b, 15c oder 236d BDG 1979 9) Ruhebezüge aufgrund einer vorzeitigen Ruhestandsversetzung ohne Abschlag 10) Inkl. Musikschullehrerinnen und -lehrer sowie Elementarpädagoginnen und -pädagogen 11) Darunter sind Personalgestellungen bei Beteiligungen iSd § 23 VRV 2015 sowie sonstige Personalgestellungen, zB bei anderen Gebietskörperschaften und Körperschaften öffentlichen Rechts zu verstehen.			



Nachweis über Transferzahlungen (Anlage 6a)



Haushaltskonto	Bezeichnung Ansatz	Bezeichnung Post	Summe Einzahlungen	Summe Auszahlungen
<b>Transferzahlungen von/an Bund, Bundesfonds, Bundeskammern</b>				
<b>Gesamtsumme Transferzahlungen von/an Bund, Bundesfonds, Bundeskammern</b>			<b>1.477.700,00</b>	<b>14.800,00</b>
<b>Summe Kapitaltransfers</b>			<b>200.000,00</b>	<b>0,00</b>
<b>Summe Transfers</b>			<b>1.277.700,00</b>	<b>14.800,00</b>
2/850000+860000	Betriebe der Wasserversorgung	ANNUITÄTENZUSCHUSS DES BUNDES	7.400,00	
2/851000+860000	Betriebe der Abwasserbeseitigung	ANNUITÄTENZUSCH.D.BUNDES	72.300,00	
2/925000+859400	Ertragsanteile an gemeinschaftliche n Bundesabgaben	ERTRAGSANTEILE	1.198.000,00	
6/240001+300000	Tagesbetreuungeinrichtung	Kapitaltransfers von Bund, Bundesfonds und Bundeskammern	150.000,00	
6/240001+300001	Tagesbetreuungeinrichtung	Kapitaltransfers von Bund, Bundesfonds und Bundeskammern (KIP)	50.000,00	
1/010000-580000	Zentralamt	DIENSTGEBERBEITRAG (FBAF)		7.000,00
1/211000-580000	Volksschulen	DIENSTGEBERBEITRAG (FBAF)		1.800,00
1/240000-580000	Kindergärten	DIENSTGEBERBEITRAG (FBAF)		2.700,00
1/820000-580000	Wirtschaftshöfe	DIENSTGEBERBEITRAG (FBAF)		3.300,00
<b>Transferzahlungen von/an Länder, Landesfonds, Landesammern</b>				
<b>Gesamtsumme Transferzahlungen von/an Länder, Landesfonds, Landesammern</b>			<b>427.000,00</b>	<b>650.800,00</b>
<b>Summe Kapitaltransfers</b>			<b>0,00</b>	<b>0,00</b>
<b>Summe Transfers</b>			<b>427.000,00</b>	<b>650.800,00</b>
2/211000+816001	Volksschulen	Kostenbeitrag Land NÖ	9.000,00	
2/211000+861200	Volksschulen	ZINSENZUSCHUSS D. LANDES (LFSA)	500,00	
2/211000+861300	Volksschulen	BEITRAG V. SCHUL- u. KDGTFONDS	16.100,00	
2/240001+861000	Tagesbetreuungeinrichtung	Transfers von Ländern, Landesfonds und Landesammern	14.000,00	
2/369000+861300	Sonstige Einrichtungen und Maßnahmen	BEITRAG DES LANDES	100,00	
2/512000+861300	Sonstige medizinische Beratung und Betreuung	BEITRAG DES LANDES	500,00	
2/529000+861300	Sonstige Einrichtungen und Maßnahmen	BEITRAG DES LANDES	100,00	
2/853000+861010	Betriebe für die Einrichtung und Verwaltung von Wohn- und Geschäftsgeb	Zuschüsse LFSA	7.700,00	
2/853000+861020	Betriebe für die Einrichtung und Verwaltung von Wohn- und Geschäftsgeb	Ersätze Land NÖ Wohnbauförderung	44.000,00	
6/612000+871000	Gemeindestraßen	BEIHILFEN A.BEDARFSZUWEISUNGEN	120.000,00	
6/710000+871000	Land- und Forstwirtschaftlicher Weg ebau	BEIHILFEN A.BEDARFSZUWEISUNGEN	5.000,00	
6/820000+871000	Wirtschaftshöfe	BEIHILFE A. BEDARFSZUWEISUNGEN	10.000,00	
6/821000+871000	Fuhrpark	Kapitaltransfers aus Gemeinde-Bedarfszuweisungsmittel	10.000,00	
6/899010+871000	Kommunalzentrum Umbau	Kapitaltransfers aus Gemeinde-Bedarfszuweisungsmitteln	190.000,00	
1/369000-751200	Sonstige Einrichtungen und Maßnahmen	BEITRAG LAND NÖ		1.500,00
1/419000-751000	Sonstige Einrichtungen und Maßnahmen	SOZIALHILFE WOHNSTZG.BEITR.		4.400,00
1/419000-751100	Sonstige Einrichtungen und Maßnahmen	SOZIALHILFE BEITR. N. FINANZKRAFT		215.000,00
1/439000-751000	Sonstige Einrichtungen und Maßnahmen	JUGENDWOHLFAHRTSUMLAGE		40.000,00
1/510000-751000	Medizinische Bereichsversorgung	BEITRAG AN PENSIONSVERBAND		4.800,00

Haushaltskonto	Bezeichnung Ansatz	Bezeichnung Post	Summe Einzahlungen	Summe Auszahlungen
<b>Transferzahlungen von/an Länder, Landesfonds, Landesammern</b>				
<b>Gesamtsumme Transferzahlungen von/an Länder, Landesfonds, Landesammern</b>			<b>427.000,00</b>	<b>650.800,00</b>
<b>Summe Kapitaltransfers</b>			<b>0,00</b>	<b>0,00</b>
<b>Summe Transfers</b>			<b>427.000,00</b>	<b>650.800,00</b>
1/562000-752000	Sprengelbeiträge	SPRENGELBEITR.NÖKAS (ZWECKA.)		385.000,00
1/562100-752000	Sprengelbeiträge	SPRENGELBEITRAG NÖKAS (VERW.)		100,00
<b>Transferzahlungen von/an Gemeinden, Gemeindeverbände, Gemeindefonds</b>				
<b>Gesamtsumme Transferzahlungen von/an Gemeinden, Gemeindeverbände, Gemeindefonds</b>			<b>0,00</b>	<b>200.300,00</b>
<b>Summe Kapitaltransfers</b>			<b>0,00</b>	<b>0,00</b>
<b>Summe Transfers</b>			<b>0,00</b>	<b>200.300,00</b>
1/010000-760000	Zentralamt	PENSIONEN UND SONSTIGE RUHEBEZÜGE		58.000,00
1/022100-752000	Standes u. Staatsbürgerschaftsverb.	BEITR. STANDES- u.STAATSBÜRGERSCHAF		15.200,00
1/212000-752000	Mittelschulen	LAUFENDE SCHULUMLAGEN		76.500,00
1/214000-752000	Polytechnische Schulen	LAUFENDE SCHULUMLAGEN		15.600,00
1/320000-752000	Ausbildung in Musik und darstellend er Kunst	SCHULUMLAGEN		34.700,00
1/639000-752000	Sonstige Einrichtungen und Maßnahme n	BEITRAG ZUM WASSERVERBAND THAYA-OBE		300,00
<b>Transferzahlungen von/an Sozialversicherungsträger</b>				
<b>Gesamtsumme Transferzahlungen von/an Sozialversicherungsträger</b>			<b>0,00</b>	<b>84.500,00</b>
<b>Summe Kapitaltransfers</b>			<b>0,00</b>	<b>0,00</b>
<b>Summe Transfers</b>			<b>0,00</b>	<b>84.500,00</b>
1/010000-582000	Zentralamt	DGB SOZIALVERSICHERUNG		39.000,00
1/211000-582000	Volksschulen	DGB-SOZIALVERSICHERUNG		10.000,00
1/240000-582000	Kindergärten	DGB SOZIALVERSICHERUNG		16.000,00
1/820000-582000	Wirtschaftshöfe	DGB SOZIALVERSICHERUNG		19.500,00
<b>Transferzahlungen von/an sonst. Träger des öffentlichen Rechts</b>				
<b>Gesamtsumme Transferzahlungen von/an sonst. Träger des öffentlichen Rechts</b>			<b>0,00</b>	<b>0,00</b>
<b>Summe Kapitaltransfers</b>			<b>0,00</b>	<b>0,00</b>
<b>Summe Transfers</b>			<b>0,00</b>	<b>0,00</b>
<b>Gesamtsumme</b>			<b>1.904.700,00</b>	<b>950.400,00</b>

Nachweis über Haushaltsrücklagen und Zahlungsmittelreserven  
(Anlage 6b)





Haushaltsrücklagen			Rücklagenstand			Rücklagenstand	Zahlungsmittelreserven		
Nr.	Verwendungszweck	Ansatz	31.12.2023	Zuweisungen	Entnahmen	31.12.2024	31.12.2023	31.12.2024	Konto-/Sparbuchnummer
8/9990934/00001	220005	851000	420.000,00		300.000,00	120.000,00	420.767,91	420.767,91	ZW 81 294081 AT34 2027 2001 1069 5632
8/9990934/00002	320075	850000	129.000,00		100.000,00	29.000,00	129.318,21	129.318,21	ZW 82 294082 AT41 3290 4000 3035 1654
8/9990934/00003	920145	480000	17.900,00	5.000,00	5.000,00	17.900,00	17.914,03	17.914,03	ZW 83 294083 AT36 3290 4000 3035 1647
8/9990934/00006	119995	010000	213.000,00		213.000,00	0,00	213.930,27	213.930,27	ZW 86 294086 AT50 3290 4000 3030 4059
<b>Zweckgebundene Haushaltsrücklagen</b>			<b>779.900,00</b>	<b>5.000,00</b>	<b>618.000,00</b>	<b>166.900,00</b>	<b>781.930,42</b>	<b>781.930,42</b>	
8/9997935/00001	Haushaltspotential Rücklage	990000	200.000,00			200.000,00			
<b>Rücklage ohne Zahlungsmittelreserve</b>			<b>200.000,00</b>	<b>0,00</b>	<b>0,00</b>	<b>200.000,00</b>	<b>0,00</b>	<b>0,00</b>	
<b>Gesamtsummen</b>			<b>979.900,00</b>	<b>5.000,00</b>	<b>618.000,00</b>	<b>366.900,00</b>	<b>781.930,42</b>	<b>781.930,42</b>	



Einzelnachweis über Finanzschulden und Schuldendienst  
(Anlage 6c)



Darlehen/Darlehensgeber Verwendung/Staat Aktenzahl	Laufzeit Währung/Zinssatz Zinsindikator	Darlehenshöhe Gesamt	Buchwert 31.12.2023	Zugang	Tilgung	Zinsen	Summe Schuldendienst	Schuldendienst- ersätze	Buchwert 31.12.2024	Netto Schuldendienst
<b>1. Darlehen für Investitionszwecke</b>										
<b>1.1. ... von Trägern des öffentlichen Rechts</b>										
<b>1.1.1. ... von Bund, Bundesfonds, Bundeskammern</b>										
<b>1.1.2. ... von Ländern, Landesfonds, Landesammern</b>										
13/2720044 NÖ WASSERWIRT: WASSERVERSORGUNG/AT 602503089	2003 - 2033 EUR/1,000% normal verzir	31.218,00	38.100,00						38.100,00	
13/3720044 NÖ WASSERWIRT: ABA BA 04/AT 602503070	2003 - 2033 EUR/1,000% normal verzir	101.078,00	124.400,00						124.400,00	
13/4220074 NÖ WASSERWIRT: ABA BA 12 - GAROLDEN/AT WWF-30269012	2007 - 2037 EUR/1,000% normal verzir	32.060,00	51.300,00						51.300,00	
13/4320074 NÖ WASSERWIRT: ABA BA 07 - KLEINZW.IMMEN/AT WWF-30269007/4	2007 - 2037 EUR/1,000% normal verzir	44.077,00	65.100,00						65.100,00	
<b>1.1.3. ... von Gemeinden, Gemeindeverbänden, Gemeindefonds</b>										
<b>1.1.4. ... von Sozialversicherungsträgern</b>										
<b>1.1.5. ... von sonstigen Trägern des öffentlichen Rechts</b>										
<b>1.2. ... von Beteiligungen der Gebietskörperschaft (ohne Finanzunternehmungen)</b>										
<b>1.3. ... von Unternehmen (ohne Beteiligungen und ohne Finanzunternehmungen)</b>										
<b>1.4. ... von Finanzunternehmen</b>										
<b>1.4.1. ... von Finanzunternehmen im Inland</b>										
2/3120044 BANK AUSTRIA CRE ABWASSERBESEITIGUNG/AT 53000/279.108	2004 - 2030 EUR/0,672% normal verzir	750.000,00	217.900,00		30.000,00	9.700,00	39.700,00	22.100,00	187.900,00	17.600,00

**Voranschlag 2024**

Marktgemeinde Gastern

**Einzelnachweis über Finanzschulden und Schuldendienst (Anlage 6c)**

Darlehen/Darlehensgeber Verwendung/Staat Aktenzahl	Laufzeit Währung/Zinssatz Zinsindikator	Darlehenshöhe Gesamt	Buchwert 31.12.2023	Zugang	Tilgung	Zinsen	Summe Schuldendienst	Schuldendienst- ersätze	Buchwert 31.12.2024	Netto Schuldendienst
2/3420064 BANK AUSTRIA CRI ABWASSERBESEITIGUNG/AT 53951/316.404	2006 - 2032 EUR/0,256% normal verzir	550.000,00	201.000,00		23.600,00	9.000,00	32.600,00	8.600,00	177.400,00	24.000,00
5/2620014 BAWAG PSK ABWASSERBESEITIGUNG/AT 00001-161-310	2002 - 2027 EUR/0,710% normal verzir	700.000,00	146.200,00		31.200,00	5.900,00	37.100,00	15.900,00	115.000,00	21.200,00
5/3620074 BAWAG PSK ABWASSERBESEITIGUNG/AT 00540-009-201	2007 - 2033 EUR/0,708% normal verzir	437.882,00	215.500,00		20.000,00	10.200,00	30.200,00	6.800,00	195.500,00	23.400,00
8/3020034 NÖ LANDESBANK H ABWASSERBESEITIGUNG/AT 0466-115509	2003 - 2028 EUR/1,300% normal verzir	700.000,00	178.600,00		31.800,00	6.800,00	38.600,00	15.900,00	146.800,00	22.700,00
8/3320064 NÖ LANDESBANK H WASSERVERSORGUNG/AT 0466-140708	2006 - 2031 EUR/1,300% normal verzir	150.000,00	53.900,00		6.500,00	500,00	7.000,00	1.200,00	47.400,00	5.800,00
16/4420104 Raiffeisenbank Wai LEITUNGSKATASTER ABA BA15/AT	2010 - 2035 EUR/0,649% normal verzir	60.000,00	28.800,00		2.400,00	1.000,00	3.400,00	3.000,00	26.400,00	400,00
390-00.301.507	851000									
16/4720154 Raiffeisenbank Wai VOLKSSCHULE-SAN- FONDS/AT	2015 - 2030 EUR/0,828% normal verzir	200.000,00	41.500,00		5.900,00	1.200,00	7.100,00	3.300,00	35.600,00	3.800,00
391-00.301.507	211000									
16/5020204 Raiffeisenbank Wai AMTS-, WOHN- UND GESCHÄFTSGEBÄUDE/AT	2020 - 2034 EUR/0,000% EURIBOR	344.000,00	1.050.000,00		60.000,00	43.600,00	103.600,00	44.000,00	990.000,00	59.600,00
392-00.301.507	853000									
16/5120205 Raiffeisenbank Wai AMTSTGEBÄUDE/AT	2020 - 2038 EUR/0,000% EURIBOR	450.000,00	350.000,00		35.000,00	7.700,00	42.700,00	7.700,00	315.000,00	35.000,00
393-00.301.507	853000									

Darlehen/Darlehensgeber Verwendung/Staat Aktenzahl	Laufzeit Währung/Zinssatz Zinsindikator	Darlehenshöhe Gesamt	Buchwert 31.12.2023	Zugang	Tilgung	Zinsen	Summe Schuldendienst	Schuldendienst- ersätze	Buchwert 31.12.2024	Netto Schuldendienst
16/5220214 Raiffeisenbank Wai GRUNDANKAUF/AT 553-00.301.507	2021 - 2041 EUR/0,000% EURIBOR	400.000,00	360.000,00		20.000,00	13.400,00	33.400,00	13.400,00	340.000,00	20.000,00
20/2920034 WALDVIERTLER S WASSERVERSORGUNG/AT 8362-699871	2003 - 2028 EUR/0,570% normal verzir	250.000,00	54.500,00		11.200,00	1.200,00	12.400,00	6.000,00	43.300,00	6.400,00
20/4520144 WALDVIERTLER S VS-TURNSAAL-SAN-LFSA/AT 7131352	2014 - 2029 EUR/0,830% normal verzir	174.000,00	69.600,00		11.600,00	500,00	12.100,00	500,00	58.000,00	11.600,00
20/4620144 WALDVIERTLER S VS-TURNSAAL-SAN- FONDS/AT 7131345	2014 - 2029 EUR/0,830% normal verzir	182.000,00	73.000,00		12.300,00	500,00	12.800,00	12.800,00	60.700,00	
20/4920164 WALDVIERTLER S WASSERVERSORGUNG RUDERS/AT 7172570	2016 - 2042 EUR/0,850% normal verzir	250.000,00	185.000,00		10.000,00	8.000,00	18.000,00	200,00	175.000,00	17.800,00
<b>1.4.2. ... von Finanzunternehmen im Ausland</b>										
<b>1.5. ... von Sonstigen</b>										
9999/5320244 Kreditinstitut TBE Zubau/AT 240001	2024 - 2039 EUR/0,000% EURIBOR	800.000,00		800.000,00		14.000,00	14.000,00	14.000,00	800.000,00	
<b>Zwischensumme</b>			<b>3.504.400,00</b>	<b>800.000,00</b>	<b>311.500,00</b>	<b>133.200,00</b>	<b>444.700,00</b>	<b>175.400,00</b>	<b>3.992.900,00</b>	<b>269.300,00</b>

**2. Finanzschulden für den laufenden Aufwand****2.1. ... von Trägern des öffentlichen Rechts****2.1.1. ... von Bund, Bundesfonds, Bundeskammern****2.1.2. ... von Ländern, Landesfonds, Landeskammern****2.1.3. ... von Gemeinden, Gemeindeverbänden, Gemeindefonds****2.1.4. ... von Sozialversicherungsträgern**

Darlehen/Darlehensgeber Verwendung/Staat Aktenzahl	Laufzeit Währung/Zinssatz Ansatz	Darlehenshöhe Gesamt	Buchwert 31.12.2023	Zugang	Tilgung	Zinsen	Summe Schuldendienst	Schuldendienst- ersätze	Buchwert 31.12.2024	Netto Schuldendienst
2.1.5. ... von sonstigen Trägern des öffentlichen Rechts										
2.2. ... von Beteiligungen der Gebietskörperschaft (ohne Finanzunternehmungen)										
2.3. ... von Unternehmen (ohne Beteiligungen und ohne Finanzunternehmungen)										
2.4. ... von Finanzunternehmen										
2.4.1. ... von Finanzunternehmen im Inland										
2.4.2. ... von Finanzunternehmen im Ausland										
2.5. ... von Sonstigen										
<b>Zwischensumme</b>			0,00	0,00	0,00	0,00	0,00	0,00	0,00	0,00
<b>SUMME (1 und 2)</b>			3.504.400,00	800.000,00	311.500,00	133.200,00	444.700,00	175.400,00	3.992.900,00	269.300,00
Davon ohne Quasi-KG *)			544.100,00	800.000,00	49.800,00	29.600,00	79.400,00	44.000,00	1.294.300,00	35.400,00
Davon Quasi-KG *)			2.960.300,00	0,00	261.700,00	103.600,00	365.300,00	131.400,00	2.698.600,00	233.900,00

\*) Quasi-Kapitalgesellschaften außerhalb des Sektors Staat gemäß ESVG (Ansatz 85-89).



Nachweis über haushaltsinterne Vergütungen (Anlage 6f)



Gruppenebene		Erträge	Aufwendungen
0	Vertretungskörper und allgemeine Verwaltung	14.800,00	0,00
1	Öffentliche Ordnung und Sicherheit	0,00	0,00
2	Unterricht, Erziehung, Sport und Wissenschaft	0,00	0,00
3	Kunst, Kultur und Kultus	0,00	0,00
4	Soziale Wohlfahrt und Wohnbauförderung	0,00	0,00
5	Gesundheit	0,00	0,00
6	Straßen- und Wasserbau, Verkehr	0,00	0,00
7	Wirtschaftsförderung	0,00	0,00
8	Dienstleistungen	0,00	19.000,00
9	Finanzwirtschaft	0,00	0,00
<b>Summe</b>		<b>14.800,00</b>	<b>19.000,00</b>



Leasingspiegel (Anlage 6i)



**Finanzierungsleasing**

Ansatz- oder Projektbezeichnung	Anschaffungskosten	Buchwert 31.12.2023	Buchwert 31.12.2024	Summe ausstehender Mindestleasing- zahlungen	Laufzeit	Restlaufzeit in Jahren	Kautionen für Finanzierungsleasing
<b>Summe</b>	<b>0,00</b>	<b>0,00</b>	<b>0,00</b>	<b>0,00</b>			

**Wirtschaftliche Unternehmungen, Betriebe, betriebsähnliche Einrichtungen gem. § 1 Abs. 2**

<b>Summe</b>	<b>0,00</b>	<b>0,00</b>	<b>0,00</b>	<b>0,00</b>			
--------------	-------------	-------------	-------------	-------------	--	--	--

**Operating Leasing**

Ansatz- oder Projektbezeichnung	Laufzeit Grundmietzeit in Jahren	Gesamtkosten	Einmalkautio	Leasingentgelt (ohne laufender Kautio)	Laufende Kautio	Restlaufzeit in Jahren	Kumulierte Restzahlungen
<b>Summe</b>		<b>0,00</b>	<b>0,00</b>	<b>0,00</b>	<b>0,00</b>		<b>0,00</b>

**Wirtschaftliche Unternehmungen, Betriebe, betriebsähnliche Einrichtungen gem. § 1 Abs. 2**

<b>Summe</b>		<b>0,00</b>	<b>0,00</b>	<b>0,00</b>	<b>0,00</b>		<b>0,00</b>
--------------	--	-------------	-------------	-------------	-------------	--	-------------





Rückstellungsspiegel (Anlage 6q)



Rückstellung	Stand 31.12.2023	Dotierungen (+)	Auflösung inkl. Verbrauch (-)	Stand 31.12.2024
<b>Kurzfristig</b>	<b>0,00</b>	<b>0,00</b>	<b>0,00</b>	<b>0,00</b>
Rückstellungen für Prozesskosten				
Rückstellungen für nicht konsumierte Urlaube				
Rückstellungen für ausstehende Rechnungen				
Sonstige kurzfristige Rückstellungen				
<b>Langfristig</b>	<b>13.000,00</b>	<b>6.600,00</b>	<b>9.900,00</b>	<b>9.700,00</b>
Rückstellungen für Abfertigungen				
Rückstellungen für Jubiläumszuwendungen	13.000,00	6.600,00	9.900,00	9.700,00
Rückstellungen für Haftungen				
Rückstellungen für Sanierung von Altlasten				
Rückstellungen für Pensionen (Säule I)				
Sonstige langfristige Rückstellungen				
<b>Gesamtsumme</b>	<b>13.000,00</b>	<b>6.600,00</b>	<b>9.900,00</b>	<b>9.700,00</b>



Wirtschaftspläne der Eigenbetriebe  
- interne Anlage b



# Keine Eigenbetriebe





Dienstpostenplan  
- interne Anlage b



# Dienstpostenplan

Der Dienstpostenplan ist Teil des Voranschlags (§73 NÖ GO/§56 Abs. 3 NÖ STROG/§5 Abs. 1 Z.4 VRV 2015). Die Aufnahme eines Vertragsbediensteten darf nur erfolgen, wenn ein im Dienstpostenplan vorgesehener Dienstposten frei ist und die Aufnahmeerfordernisse erfüllt sind ( § 2 GVBG/§ 3 GBDO).

DZW Nr.	Bezeichnung des Dienstzweiges	Anzahl	VZ-Äquv.	Entlohnungs- gruppe	Funktionsdienstposten			
					Anzahl	FGrp.	Bezeichnung	Pzlg
56	gehobener Verwaltungsdienst	1	0,5	6				
71	Verwaltungsfachdienst	4	2,75	5	1	7	Amtsleitung a)	Ja
2	Facharbeiter	4	3,15	5	1	7	Leitung Abteilung b)	Ja
12	Kindergartenhilfsdienst	4	2,9	3				
16	Schulwart	1	0,56	2				
ABGB	Nahversorger	1	1	6				
ABGB	Nahversorger	5	2,68	4				

## Zeichenerklärung

<b>Funktionsdienstposten gem. § 2 Abs. 3 GBDO</b>		
a)	Amtsleitung	
b)	Bauhofleiter	
<b>Anspruch auf Personalzulage gem. § 20 Abs. 1 GBGO</b>		Ja



Nachweis Vermögen mit abgeänderter Nutzungsdauer



Konto	Bezeichnung	Nutzungsdauer lt. VRV	Abweichende Nutzungsdauer	Begründung
2/0430001/00645	Entwicklungskonzept Marktgem.Gastern	0,0	10,0	lt. Gemdat
2/0430001/00646	Flächenwidmungsplan 2001	0,0	10,0	lt. Gemdat
2/0430001/00648	Flächenwidmungsplan 2002	0,0	10,0	lt. Gemdat
2/0430001/00649	Flächenwidmungsplan 2005	0,0	10,0	lt. Gemdat
2/0430001/00650	Flächenwidmungsplan 2006	0,0	10,0	lt. Gemdat
2/0430001/00651	Flächenwidmungsplan 2008	0,0	10,0	lt. Gemdat
2/0430001/00652	Flächenwidmungsplan 2009	0,0	10,0	lt. Gemdat
2/0430001/00653	Flächenwidmungsplan 2011	0,0	10,0	lt. Gemdat
2/0430001/00654	Flächenwidmungsplan 2012	0,0	10,0	lt. Gemdat
2/0430001/00655	Flächenwidmungsplan 2013	0,0	10,0	lt. Gemdat
2/0430001/00656	Flächenwidmungsplan 2016	0,0	10,0	lt. Gemdat
2/0430001/00657	Flächenwidmungsplan 2017	0,0	10,0	lt. Gemdat
2/0430001/00658	Flächenwidmungsplan 2018	0,0	10,0	lt. Gemdat
2/0430001/06760	KT Entwicklungskonzept Marktgem.Gastern	0,0	10,0	lt. Gemdat
2/0430001/06761	Flächenwidmungsplan 2019	0,0	10,0	lt. Gemdat
3/0080002/05369	BA 06 (UV Anlage)	0,0	10,0	lt. Liste Gemdat "Vermögenskategorie Katalog"
3/0080002/05370	BA 06 (UV Anlage) - NÖ WWF	0,0	10,0	lt. Liste Gemdat "Vermögenskategorie Katalog" 0050009
3/0080002/06768	KT BA 06 (UV Anlage)	0,0	10,0	lt. Liste Gemdat "Vermögenskategorie Katalog"
4/0440001/00565	Geo-Office Lizenz	0,0	7,0	Softwarelizenz 7 Jahre lt. Gemdat
4/0440001/00659	K5 Finanz (Buchhaltung)	0,0	7,0	Softwarelizenz 7 Jahre lt. Gemdat
4/0440001/00660	K5 Verfahren (Bau)	0,0	7,0	Softwarelizenz 7 Jahre lt. Gemdat
4/0440001/00661	K5 Erfassen u. Bewerten (EB)	0,0	7,0	Softwarelizenz 7 Jahre lt. Gemdat
5/0150002/05355	HLF1 Frühwärts	10,0	25,0	lt. Feuerwehrverband Nutzungsdauer FF Auto 25 Jahre!
5/0150002/05356	HLF1 Frühwärts - Beitrag FF Frühwärts	10,0	25,0	lt. Feuerwehrverband Nutzungsdauer FF Auto 25 Jahre!
5/0150002/05357	HLF1 Frühwärts - KT Land NÖ	10,0	25,0	lt. Feuerwehrverband Nutzungsdauer FF Auto 25 Jahre!
5/0150002/05358	Mannschaftsfahrzeug FF Gastern	10,0	25,0	lt. Feuerwehrverband Nutzungsdauer FF Auto 25 Jahre!
5/0150002/05359	Mannschaftsfahrzeug FF Gastern - Beitrag FF Gastern	10,0	25,0	lt. Feuerwehrverband Nutzungsdauer FF Auto 25 Jahre!
5/0150002/05360	Mannschaftsfahrzeug FF Gastern - Beitrag Landesfeuerwehrver	10,0	25,0	lt. Feuerwehrverband Nutzungsdauer FF Auto 25 Jahre!
5/0150002/05361	Rüstlöschfahrzeug RLFA 2000 FF Gastern	10,0	25,0	lt. Feuerwehrverband Nutzungsdauer FF Auto 25 Jahre!
5/0150002/05362	Rüstlöschfahrzeug RLFA 2000 FF Gastern - Beitrag Landesfeue	10,0	25,0	lt. Feuerwehrverband Nutzungsdauer FF Auto 25 Jahre!
5/0150002/05363	Rüstlöschfahrzeug RLFA 2000 FF Gastern - KT Katastrophenfor	10,0	25,0	lt. Feuerwehrverband Nutzungsdauer FF Auto 25 Jahre!
5/0150002/05364	Löschfahrzeug FF Kleinzwettl	10,0	25,0	lt. Feuerwehrverband Nutzungsdauer FF Auto 25 Jahre!
5/0150002/05365	Löschfahrzeug FF Kleinzwettl - Beitrag FF Kleinzwettl	10,0	25,0	lt. Feuerwehrverband Nutzungsdauer FF Auto 25 Jahre!
5/0150002/05366	Kleinlöschfahrzeug FF Gastern	10,0	25,0	lt. Feuerwehrverband Nutzungsdauer FF Auto 25 Jahre!
5/0150002/05367	Kleinlöschfahrzeug FF Gastern - Beitrag FF Gastern	10,0	25,0	lt. Feuerwehrverband Nutzungsdauer FF Auto 25 Jahre!
5/0150002/05368	Kleinlöschfahrzeug FF Gastern - Beitrag KT Land	10,0	25,0	lt. Feuerwehrverband Nutzungsdauer FF Auto 25 Jahre!
5/0150002/06763	KT HLF1 Frühwärts	10,0	25,0	lt. Feuerwehrverband Nutzungsdauer FF Auto 25 Jahre!
5/0150002/06764	KT Mannschaftsfahrzeug FF Gastern	10,0	25,0	lt. Feuerwehrverband Nutzungsdauer FF Auto 25 Jahre!
5/0150002/06765	KT Rüstlöschfahrzeug RLFA 2000 FF Gastern	10,0	25,0	lt. Feuerwehrverband Nutzungsdauer FF Auto 25 Jahre!
5/0150002/06766	KT Löschfahrzeug FF Kleinzwettl	10,0	25,0	lt. Feuerwehrverband Nutzungsdauer FF Auto 25 Jahre!

---

---

<b>Konto</b>	<b>Bezeichnung</b>	<b>Nutzungsdauer lt. VRV</b>	<b>Abweichende Nutzungsdauer</b>	<b>Begründung</b>
5/0150002/06767	KT Kleinlöschfahrzeug FF Gastern	10,0	25,0	lt. Feuerwehrverband Nutzungsdauer FF Auto 25 Jahre!



MFP - Ergebnishaushalt Gesamt 1. Ebene  
- interne Vergütungen enthalten



MVAG	Mittelverwendungs- und -aufbringungsgruppen (1. Ebene)	VA 2024	Plan 2025	Plan 2026	Plan 2027	Plan 2028
211	Erträge aus der operativen Verwaltungstätigkeit	3.293.300,00	2.988.400,00	2.973.700,00	2.970.600,00	2.977.400,00
212	Erträge aus Transfers	792.700,00	562.200,00	558.700,00	539.000,00	508.400,00
213	Finanzerträge	400,00	400,00	400,00	400,00	400,00
<b>21</b>	<b>Summe Erträge</b>	<b>4.086.400,00</b>	<b>3.551.000,00</b>	<b>3.532.800,00</b>	<b>3.510.000,00</b>	<b>3.486.200,00</b>
221	Personalaufwand	710.300,00	740.000,00	859.000,00	884.400,00	911.300,00
222	Sachaufwand	2.204.400,00	1.884.400,00	1.863.300,00	1.847.500,00	1.839.300,00
223	Transferaufwand	1.065.600,00	965.200,00	948.800,00	954.200,00	958.800,00
224	Finanzaufwand	136.400,00	135.900,00	128.300,00	118.400,00	106.600,00
<b>22</b>	<b>Summe Aufwendungen</b>	<b>4.116.700,00</b>	<b>3.725.500,00</b>	<b>3.799.400,00</b>	<b>3.804.500,00</b>	<b>3.816.000,00</b>
<b>SA0</b>	<b>Saldo (0) Nettoergebnis (21 - 22)</b>	<b>-30.300,00</b>	<b>-174.500,00</b>	<b>-266.600,00</b>	<b>-294.500,00</b>	<b>-329.800,00</b>
230	Entnahmen von Haushaltsrücklagen	831.000,00	5.000,00	5.000,00	5.000,00	5.000,00
240	Zuweisungen an Haushaltsrücklagen	5.000,00	5.000,00	5.000,00	5.000,00	5.000,00
<b>SA01</b>	<b>Saldo (01) Haushaltsrücklagen (230 - 240)</b>	<b>826.000,00</b>	<b>0,00</b>	<b>0,00</b>	<b>0,00</b>	<b>0,00</b>
<b>SA00</b>	<b>Saldo (00) Nettoergebnis nach Haushaltsrücklagen (Saldo 0 + Saldo 01)</b>	<b>795.700,00</b>	<b>-174.500,00</b>	<b>-266.600,00</b>	<b>-294.500,00</b>	<b>-329.800,00</b>



MFP - Ergebnishaushalt Gesamt 1. und 2. Ebene  
- interne Vergütungen enthalten



MVAG	Mittelverwendungs- und aufbringungsgruppen (1. und 2. Ebene)	VA 2024	Plan 2025	Plan 2026	Plan 2027	Plan 2028
<b>211</b>	<b>Erträge aus der operativen Verwaltungstätigkeit</b>	<b>3.293.300,00</b>	<b>2.988.400,00</b>	<b>2.973.700,00</b>	<b>2.970.600,00</b>	<b>2.977.400,00</b>
2111	Erträge aus eigenen Abgaben	570.800,00	571.900,00	573.100,00	574.200,00	577.200,00
2112	Erträge aus Ertragsanteilen	1.198.000,00	1.200.000,00	1.201.000,00	1.202.000,00	1.203.000,00
2113	Erträge aus Gebühren	358.800,00	359.800,00	361.300,00	363.800,00	365.700,00
2114	Erträge aus Leistungen	58.400,00	58.600,00	58.800,00	59.100,00	59.300,00
2115	Erträge aus Besitz und wirtschaftlicher Tätigkeit	115.800,00	116.300,00	116.200,00	116.700,00	116.700,00
2116	Erträge aus Veräußerung und sonstige Erträge	981.600,00	681.800,00	663.300,00	654.800,00	655.500,00
2117	Nicht finanzierungswirksame operative Erträge	9.900,00				
<b>212</b>	<b>Erträge aus Transfers</b>	<b>792.700,00</b>	<b>562.200,00</b>	<b>558.700,00</b>	<b>539.000,00</b>	<b>508.400,00</b>
2121	Transferertrag von Trägern des öffentlichen Rechts	571.100,00	372.300,00	371.500,00	357.100,00	334.100,00
2122	Transferertrag von Beteiligungen					
2123	Transferertrag von Unternehmen (mit Finanzunternehmen)	900,00	900,00	900,00	900,00	900,00
2124	Transferertrag von Haushalten und Organisationen ohne Erwerbscharakter	29.800,00	100,00	100,00	100,00	100,00
2125	Transferertrag vom Ausland					
2126	Investitions- und Tilgungszuschüsse zwischen Unternehmungen und Betrieben der Gebietskörperschaft und der Gebietskörperschaft					
2127	Nicht finanzierungswirksamer Transferertrag	190.900,00	188.900,00	186.200,00	180.900,00	173.300,00
<b>213</b>	<b>Finanzerträge</b>	<b>400,00</b>	<b>400,00</b>	<b>400,00</b>	<b>400,00</b>	<b>400,00</b>
2131	Erträge aus Zinsen	400,00	400,00	400,00	400,00	400,00
2132	Erträge aus Zinsen aus derivativen Finanzinstrumenten mit und ohne Grundgeschäft					
2133	Erträge aus Gewinnentnahmen von marktbestimmten Betrieben					
2134	Sonstige Finanzerträge					
2135	Erträge aus Dividenden/Gewinnausschüttungen					
2136	Sonstige nicht finanzierungswirksame Finanzerträge					
<b>21</b>	<b>Summe Erträge</b>	<b>4.086.400,00</b>	<b>3.551.000,00</b>	<b>3.532.800,00</b>	<b>3.510.000,00</b>	<b>3.486.200,00</b>
<b>221</b>	<b>Personalaufwand</b>	<b>710.300,00</b>	<b>740.000,00</b>	<b>859.000,00</b>	<b>884.400,00</b>	<b>911.300,00</b>
2211	Personalaufwand (Bezüge, Nebengebühren, Mehrleistungen)	567.400,00	596.000,00	690.000,00	709.800,00	731.300,00
2212	Gesetzlicher und freiwilliger Sozialaufwand	136.300,00	144.000,00	169.000,00	174.600,00	180.000,00
2213	Sonstiger Personalaufwand					
2214	Nicht finanzierungswirksamer Personalaufwand	6.600,00				
<b>222</b>	<b>Sachaufwand</b>	<b>2.204.400,00</b>	<b>1.884.400,00</b>	<b>1.863.300,00</b>	<b>1.847.500,00</b>	<b>1.839.300,00</b>
2221	Gebrauchs- und Verbrauchsgüter, Handelswaren	684.000,00	681.400,00	681.100,00	680.700,00	679.700,00
2222	Verwaltungs- und Betriebsaufwand	61.500,00	62.000,00	67.900,00	63.500,00	66.900,00

MVAG	Mittelverwendungs- und aufbringungsgruppen (1. und 2. Ebene)	VA 2024	Plan 2025	Plan 2026	Plan 2027	Plan 2028
2223	Leasing- und Mietaufwand	26.100,00	26.600,00	25.400,00	25.900,00	26.500,00
2224	Instandhaltung	103.500,00	108.900,00	103.800,00	103.000,00	104.500,00
2225	Sonstiger Sachaufwand	625.400,00	301.100,00	298.300,00	298.100,00	301.000,00
2226	Nicht finanzierungswirksamer Sachaufwand	703.900,00	704.400,00	686.800,00	676.300,00	660.700,00
<b>223</b>	<b>Transferaufwand</b>	<b>1.065.600,00</b>	<b>965.200,00</b>	<b>948.800,00</b>	<b>954.200,00</b>	<b>958.800,00</b>
2231	Transferaufwand an Träger des öffentlichen Rechts	853.200,00	828.400,00	823.900,00	828.800,00	832.600,00
2232	Transferaufwand an Beteiligungen					
2233	Transferaufwand an Unternehmen (mit Finanzunternehmen)	47.700,00	23.700,00	23.700,00	23.700,00	23.700,00
2234	Transferaufwand an Haushalte und Organisationen ohne Erwerbscharakter	164.700,00	113.100,00	101.200,00	101.700,00	102.500,00
2235	Transferaufwand an das Ausland					
2236	Investitions- und Tilgungszuschüsse zwischen Unternehmungen und Betrieben der Gebietskörperschaft und der Gebietskörperschaft					
2237	Nicht finanzierungswirksamer Transferaufwand					
<b>224</b>	<b>Finanzaufwand</b>	<b>136.400,00</b>	<b>135.900,00</b>	<b>128.300,00</b>	<b>118.400,00</b>	<b>106.600,00</b>
2241	Aufwendungen für Zinsen	133.300,00	132.800,00	125.300,00	115.400,00	103.600,00
2242	Zinsen und sonstige Aufwendungen aus derivativen Finanzinstrumenten mit und ohne Grundgeschäft					
2243	Gewinnentnahmen von Unternehmungen und marktbestimmten Betrieben der Gebietskörperschaft (innerhalb der Gebietskörperschaft)					
2244	Sonstiger Finanzaufwand	3.100,00	3.100,00	3.000,00	3.000,00	3.000,00
2245	Nicht finanzierungswirksamer Finanzaufwand					
<b>22</b>	<b>Summe Aufwendungen</b>	<b>4.116.700,00</b>	<b>3.725.500,00</b>	<b>3.799.400,00</b>	<b>3.804.500,00</b>	<b>3.816.000,00</b>
<b>SA0</b>	<b>Saldo (0) Nettoergebnis (21 - 22)</b>	<b>-30.300,00</b>	<b>-174.500,00</b>	<b>-266.600,00</b>	<b>-294.500,00</b>	<b>-329.800,00</b>
<b>230</b>	<b>Entnahmen von Haushaltsrücklagen</b>	<b>831.000,00</b>	<b>5.000,00</b>	<b>5.000,00</b>	<b>5.000,00</b>	<b>5.000,00</b>
2301	Entnahmen von Haushaltsrücklagen	831.000,00	5.000,00	5.000,00	5.000,00	5.000,00
<b>240</b>	<b>Zuweisungen an Haushaltsrücklagen</b>	<b>5.000,00</b>	<b>5.000,00</b>	<b>5.000,00</b>	<b>5.000,00</b>	<b>5.000,00</b>
2401	Zuweisungen an Haushaltsrücklagen	5.000,00	5.000,00	5.000,00	5.000,00	5.000,00
<b>SA01</b>	<b>Saldo (01) Haushaltsrücklagen (230 - 240)</b>	<b>826.000,00</b>	<b>0,00</b>	<b>0,00</b>	<b>0,00</b>	<b>0,00</b>
<b>SA00</b>	<b>Saldo (00) Nettoergebnis nach Haushaltsrücklagen (Saldo 0 + Saldo 01)</b>	<b>795.700,00</b>	<b>-174.500,00</b>	<b>-266.600,00</b>	<b>-294.500,00</b>	<b>-329.800,00</b>



MFP - Finanzierungshaushalt Gesamt 1. Ebene  
- interne Vergütungen enthalten



MVAG	Mittelverwendungs- und -aufbringungsgruppen (1. Ebene)	VA 2024	Plan 2025	Plan 2026	Plan 2027	Plan 2028
<b>OPERATIVE GEBARUNG</b>						
311	Einzahlungen aus operativer Verwaltungstätigkeit	2.976.100,00	2.978.400,00	2.963.700,00	2.960.600,00	2.967.400,00
312	Einzahlungen aus Transfers	601.800,00	373.300,00	372.500,00	358.100,00	335.100,00
313	Einzahlungen aus Finanzerträgen	400,00	400,00	400,00	400,00	400,00
<b>31</b>	<b>Summe Einzahlungen operative Gebarung</b>	<b>3.578.300,00</b>	<b>3.352.100,00</b>	<b>3.336.600,00</b>	<b>3.319.100,00</b>	<b>3.302.900,00</b>
321	Auszahlungen aus Personalaufwand	703.700,00	740.000,00	859.000,00	884.400,00	911.300,00
322	Auszahlungen aus Sachaufwand	1.193.200,00	1.180.000,00	1.176.500,00	1.171.200,00	1.178.600,00
323	Auszahlungen aus Transfers	1.015.100,00	942.200,00	925.800,00	931.200,00	935.800,00
324	Auszahlungen aus Finanzaufwand	136.400,00	135.900,00	128.300,00	118.400,00	106.600,00
<b>32</b>	<b>Summe Auszahlungen operative Gebarung</b>	<b>3.048.400,00</b>	<b>2.998.100,00</b>	<b>3.089.600,00</b>	<b>3.105.200,00</b>	<b>3.132.300,00</b>
<b>SA1</b>	<b>Saldo (1) Geldfluss aus der operativen Gebarung (31 – 32)</b>	<b>529.900,00</b>	<b>354.000,00</b>	<b>247.000,00</b>	<b>213.900,00</b>	<b>170.600,00</b>
<b>INVESTIVE GEBARUNG</b>						
331	Einzahlungen aus der Investitionstätigkeit	20.000,00	20.000,00	20.000,00	20.000,00	20.400,00
332	Einzahlungen aus der Rückzahlung von Darlehen sowie gewährten Vorschüssen					
333	Einzahlungen aus Kapitaltransfers	342.100,00	78.100,00	75.300,00	72.500,00	73.500,00
<b>33</b>	<b>Summe Einzahlungen investive Gebarung</b>	<b>362.100,00</b>	<b>98.100,00</b>	<b>95.300,00</b>	<b>92.500,00</b>	<b>93.900,00</b>
341	Auszahlungen aus der Investitionstätigkeit	2.050.800,00	167.000,00	168.000,00	169.000,00	172.600,00
342	Auszahlungen aus der Gewährung von Darlehen sowie gewährten Vorschüssen	77.000,00				
343	Auszahlungen aus Kapitaltransfers	50.500,00	23.000,00	23.000,00	23.000,00	23.000,00
<b>34</b>	<b>Summe Auszahlungen investive Gebarung</b>	<b>2.178.300,00</b>	<b>190.000,00</b>	<b>191.000,00</b>	<b>192.000,00</b>	<b>195.600,00</b>
<b>SA2</b>	<b>Saldo (2) Geldfluss aus der investiven Gebarung (33 – 34)</b>	<b>-1.816.200,00</b>	<b>-91.900,00</b>	<b>-95.700,00</b>	<b>-99.500,00</b>	<b>-101.700,00</b>
<b>SA3</b>	<b>Saldo (3) Nettofinanzierungssaldo (Saldo 1 + Saldo 2)</b>	<b>-1.286.300,00</b>	<b>262.100,00</b>	<b>151.300,00</b>	<b>114.400,00</b>	<b>68.900,00</b>

MVAG	Mittelverwendungs- und -aufbringungsgruppen (1. Ebene)	VA 2024	Plan 2025	Plan 2026	Plan 2027	Plan 2028
<b>FINANZIERUNGSTÄTIGKEIT</b>						
351	Einzahlungen aus der Aufnahme von Finanzschulden	800.000,00				
353	Einzahlungen infolge eines Kapitaltausches bei derivativen Finanzinstrumenten mit Grundgeschäft					
355	Einzahlungen aus dem Abgang von Finanzinstrumenten					
<b>35</b>	<b>Summe Einzahlungen aus der Finanzierungstätigkeit</b>	<b>800.000,00</b>	<b>0,00</b>	<b>0,00</b>	<b>0,00</b>	<b>0,00</b>
361	Auszahlungen aus der Tilgung von Finanzschulden	311.500,00	356.400,00	361.500,00	366.400,00	351.300,00
363	Auszahlungen infolge eines Kapitaltausches bei derivativen Finanzinstrumenten mit Grundgeschäft					
365	Auszahlungen für den Erwerb von Finanzinstrumenten					
<b>36</b>	<b>Summe Auszahlungen aus der Finanzierungstätigkeit</b>	<b>311.500,00</b>	<b>356.400,00</b>	<b>361.500,00</b>	<b>366.400,00</b>	<b>351.300,00</b>
<b>SA4</b>	<b>Saldo (4) Geldfluss aus der Finanzierungstätigkeit (35 – 36)</b>	<b>488.500,00</b>	<b>-356.400,00</b>	<b>-361.500,00</b>	<b>-366.400,00</b>	<b>-351.300,00</b>
<b>SA5</b>	<b>Saldo (5) Geldfluss aus der voranschlagswirksamen Gebarung (Saldo 3 + Saldo 4)</b>	<b>-797.800,00</b>	<b>-94.300,00</b>	<b>-210.200,00</b>	<b>-252.000,00</b>	<b>-282.400,00</b>

MFP - Finanzierungshaushalt Gesamt 1. und 2. Ebene  
- interne Vergütungen enthalten



MVAG	Mittelverwendungs- und aufbringungsgruppen (1. und 2. Ebene)	VA 2024	Plan 2025	Plan 2026	Plan 2027	Plan 2028
<b>311</b>	<b>Einzahlungen aus operativer Verwaltungstätigkeit</b>	<b>2.976.100,00</b>	<b>2.978.400,00</b>	<b>2.963.700,00</b>	<b>2.960.600,00</b>	<b>2.967.400,00</b>
3111	Einzahlungen aus eigenen Abgaben	570.800,00	571.900,00	573.100,00	574.200,00	577.200,00
3112	Einzahlungen aus Ertragsanteilen	1.198.000,00	1.200.000,00	1.201.000,00	1.202.000,00	1.203.000,00
3113	Einzahlungen aus Gebühren	358.800,00	359.800,00	361.300,00	363.800,00	365.700,00
3114	Einzahlungen aus Leistungen	58.400,00	58.600,00	58.800,00	59.100,00	59.300,00
3115	Einzahlungen aus Besitz und wirtschaftlicher Tätigkeit	115.800,00	116.300,00	116.200,00	116.700,00	116.700,00
3116	Einzahlungen aus Veräußerung von geringwertigen Wirtschaftsgütern (GWG) und sonstige Einzahlungen	674.300,00	671.800,00	653.300,00	644.800,00	645.500,00
<b>312</b>	<b>Einzahlungen aus Transfers</b>	<b>601.800,00</b>	<b>373.300,00</b>	<b>372.500,00</b>	<b>358.100,00</b>	<b>335.100,00</b>
3121	Transferzahlungen von Trägern des öffentlichen Rechts	571.100,00	372.300,00	371.500,00	357.100,00	334.100,00
3122	Transferzahlungen von Beteiligten					
3123	Transferzahlungen von Unternehmen (inkl. Finanzunternehmen)	900,00	900,00	900,00	900,00	900,00
3124	Transferzahlungen von Haushalten und Organisationen ohne Erwerbscharakter	29.800,00	100,00	100,00	100,00	100,00
3125	Transferzahlungen vom Ausland					
3126	Investitions- und Tilgungszuschüsse zwischen Unternehmungen und Betrieben der Gebietskörperschaft und der Gebietskörperschaft					
<b>313</b>	<b>Einzahlungen aus Finanzerträgen</b>	<b>400,00</b>	<b>400,00</b>	<b>400,00</b>	<b>400,00</b>	<b>400,00</b>
3131	Einzahlungen aus Zinserträgen	400,00	400,00	400,00	400,00	400,00
3132	Einzahlungen aus Zinsen aus derivativen Finanzinstrumenten mit und ohne Grundgeschäft					
3133	Einzahlungen aus Gewinnentnahmen von marktbestimmten Betrieben					
3134	Sonstige Einzahlungen aus Finanzerträgen					
3135	Einzahlungen aus Dividenden/Gewinnausschüttungen					
<b>31</b>	<b>Summe Einzahlungen operative Gebarung</b>	<b>3.578.300,00</b>	<b>3.352.100,00</b>	<b>3.336.600,00</b>	<b>3.319.100,00</b>	<b>3.302.900,00</b>
<b>321</b>	<b>Auszahlungen aus Personalaufwand</b>	<b>703.700,00</b>	<b>740.000,00</b>	<b>859.000,00</b>	<b>884.400,00</b>	<b>911.300,00</b>
3211	Auszahlungen für Personalaufwand (Bezüge, Nebengebühren, und Mehrleistungsvergütungen)	567.400,00	596.000,00	690.000,00	709.800,00	731.300,00
3212	Auszahlungen für gesetzliche und freiwillige Sozialaufwendungen	136.300,00	144.000,00	169.000,00	174.600,00	180.000,00
3213	Auszahlungen aus sonstigem Personalaufwand					
<b>322</b>	<b>Auszahlungen aus Sachaufwand</b>	<b>1.193.200,00</b>	<b>1.180.000,00</b>	<b>1.176.500,00</b>	<b>1.171.200,00</b>	<b>1.178.600,00</b>
3221	Auszahlungen für Gebrauchs- und Verbrauchsgüter, Handelswaren	684.000,00	681.400,00	681.100,00	680.700,00	679.700,00
3222	Auszahlungen für Verwaltungs- und Betriebsaufwand	61.500,00	62.000,00	67.900,00	63.500,00	66.900,00
3223	Auszahlungen für Leasing- und Mietaufwand	26.100,00	26.600,00	25.400,00	25.900,00	26.500,00
3224	Auszahlungen für Instandhaltung	103.500,00	108.900,00	103.800,00	103.000,00	104.500,00
3225	Sonstige Auszahlungen aus Sachaufwand	318.100,00	301.100,00	298.300,00	298.100,00	301.000,00
3226	Auszahlungen aus der Inanspruchnahme von Haftungen					

MVAG	Mittelverwendungs- und aufbringungsgruppen (1. und 2. Ebene)	VA 2024	Plan 2025	Plan 2026	Plan 2027	Plan 2028
<b>323</b>	<b>Auszahlungen aus Transfers</b>	<b>1.015.100,00</b>	<b>942.200,00</b>	<b>925.800,00</b>	<b>931.200,00</b>	<b>935.800,00</b>
3231	Transferzahlungen an Träger des öffentlichen Rechts	853.200,00	828.400,00	823.900,00	828.800,00	832.600,00
3232	Transferzahlungen an Beteiligungen					
3233	Transferzahlungen an Unternehmen (inkl. Finanzunternehmen)	3.700,00	3.700,00	3.700,00	3.700,00	3.700,00
3234	Transferzahlungen an Haushalte und Organisationen ohne Erwerbscharakter	158.200,00	110.100,00	98.200,00	98.700,00	99.500,00
3235	Transferzahlungen an das Ausland					
3236	Investitions- und Tilgungszuschüsse zwischen Unternehmungen und Betrieben der Gebietskörperschaft und der Gebietskörperschaft					
<b>324</b>	<b>Auszahlungen aus Finanzaufwand</b>	<b>136.400,00</b>	<b>135.900,00</b>	<b>128.300,00</b>	<b>118.400,00</b>	<b>106.600,00</b>
3241	Auszahlungen für Zinsen	133.300,00	132.800,00	125.300,00	115.400,00	103.600,00
3242	Auszahlungen für Zinsen aus derivativen Finanzinstrumenten mit und ohne Grundgeschäft					
3243	Auszahlungen aus Gewinnentnahmen von marktbestimmten Betrieben					
3244	Sonstige Auszahlungen aus Finanzaufwendungen	3.100,00	3.100,00	3.000,00	3.000,00	3.000,00
<b>32</b>	<b>Summe Auszahlungen operative Gebarung</b>	<b>3.048.400,00</b>	<b>2.998.100,00</b>	<b>3.089.600,00</b>	<b>3.105.200,00</b>	<b>3.132.300,00</b>
<b>SA1</b>	<b>Saldo (1) Geldfluss aus der operativen Gebarung (31 – 32)</b>	<b>529.900,00</b>	<b>354.000,00</b>	<b>247.000,00</b>	<b>213.900,00</b>	<b>170.600,00</b>
<b>331</b>	<b>Einzahlungen aus der Investitionstätigkeit</b>	<b>20.000,00</b>	<b>20.000,00</b>	<b>20.000,00</b>	<b>20.000,00</b>	<b>20.400,00</b>
3311	Einzahlungen aus der Veräußerung von immateriellem Vermögen					
3312	Einzahlungen aus der Veräußerung von Grundstücken und Grundstückeinrichtungen	20.000,00	20.000,00	20.000,00	20.000,00	20.400,00
3313	Einzahlungen aus der Veräußerung von Gebäuden und Bauten					
3314	Einzahlungen aus der Veräußerung von technischen Anlagen, Fahrzeugen und Maschinen					
3315	Einzahlungen aus der Veräußerung von Amts-, Betriebs- und Geschäftsausstattung					
3316	Einzahlungen aus der Veräußerung von Kulturgütern					
3317	Einzahlungen aus der Veräußerung von Beteiligungen					
3318	Einzahlungen aus der Veräußerung von kofinanzierten Schutzbauten					
<b>332</b>	<b>Einzahlungen aus der Rückzahlung von Darlehen sowie gewährten Vorschüssen</b>	<b>0,00</b>	<b>0,00</b>	<b>0,00</b>	<b>0,00</b>	<b>0,00</b>
3321	Einzahlungen aus Darlehen an Träger des öffentlichen Rechts					
3322	Einzahlungen aus Darlehen an Beteiligungen					
3323	Einzahlungen aus Darlehen an Unternehmen und Haushalte					
3325	Einzahlungen aus Vorschüssen und Anzahlungen					
<b>333</b>	<b>Einzahlungen aus Kapitaltransfers</b>	<b>342.100,00</b>	<b>78.100,00</b>	<b>75.300,00</b>	<b>72.500,00</b>	<b>73.500,00</b>
3331	Kapitaltransferzahlungen von Trägern des öffentlichen Rechts	298.000,00	62.000,00	59.200,00	56.400,00	57.400,00
3332	Kapitaltransferzahlungen von Beteiligungen					
3333	Kapitaltransferzahlungen von Unternehmen					
3334	Kapitaltransferzahlungen von Haushalten und Organisationen ohne Erwerbscharakter	16.100,00	16.100,00	16.100,00	16.100,00	16.100,00



MVAG	Mittelverwendungs- und aufbringungsgruppen (1. und 2. Ebene)	VA 2024	Plan 2025	Plan 2026	Plan 2027	Plan 2028
3335	Kapitaltransferzahlungen vom Ausland	28.000,00				
<b>33</b>	<b>Summe Einzahlungen investive Gebarung</b>	<b>362.100,00</b>	<b>98.100,00</b>	<b>95.300,00</b>	<b>92.500,00</b>	<b>93.900,00</b>
<b>341</b>	<b>Auszahlungen aus der Investitionstätigkeit</b>	<b>2.050.800,00</b>	<b>167.000,00</b>	<b>168.000,00</b>	<b>169.000,00</b>	<b>172.600,00</b>
3411	Auszahlungen für den Erwerb von immateriellem Vermögen	3.000,00	3.000,00	3.000,00	3.000,00	3.100,00
3412	Auszahlungen für den Erwerb von Grundstücken und Grundstückseinrichtungen	536.000,00	146.000,00	146.000,00	146.000,00	148.500,00
3413	Auszahlungen für den Erwerb von Gebäuden und Bauten	1.443.000,00	3.000,00	3.000,00	3.000,00	3.000,00
3414	Auszahlungen für den Erwerb von technischen Anlagen, Fahrzeugen und Maschinen	34.200,00	3.500,00	4.000,00	4.500,00	5.000,00
3415	Auszahlungen für den Erwerb von Amts-, Betriebs- und Geschäftsausstattung	13.300,00	11.500,00	12.000,00	12.500,00	13.000,00
3416	Auszahlungen für den Erwerb von Kulturgütern	21.300,00				
3417	Auszahlungen für den Erwerb von Beteiligungen					
3418	Auszahlungen für den Erwerb von kofinanzierten Schutzbauten					
<b>342</b>	<b>Auszahlungen aus der Gewährung von Darlehen sowie gewährten Vorschüssen</b>	<b>77.000,00</b>	<b>0,00</b>	<b>0,00</b>	<b>0,00</b>	<b>0,00</b>
3421	Auszahlungen von Darlehen an Träger des öffentlichen Rechts					
3422	Auszahlungen von Darlehen an Beteiligungen					
3423	Auszahlungen von Darlehen an Unternehmen und Haushalte					
3425	Auszahlungen von Vorschüssen und Anzahlungen	77.000,00				
<b>343</b>	<b>Auszahlungen aus Kapitaltransfers</b>	<b>50.500,00</b>	<b>23.000,00</b>	<b>23.000,00</b>	<b>23.000,00</b>	<b>23.000,00</b>
3431	Kapitaltransferzahlungen an Träger des öffentlichen Rechts					
3432	Kapitaltransferzahlungen an Beteiligungen					
3433	Kapitaltransferzahlungen an Unternehmen (Finanzunternehmen)	44.000,00	20.000,00	20.000,00	20.000,00	20.000,00
3434	Kapitaltransferzahlungen an Haushalte und Organisationen ohne Erwerbscharakter	6.500,00	3.000,00	3.000,00	3.000,00	3.000,00
3435	Kapitaltransferzahlungen an das Ausland					
<b>34</b>	<b>Summe Auszahlungen investive Gebarung</b>	<b>2.178.300,00</b>	<b>190.000,00</b>	<b>191.000,00</b>	<b>192.000,00</b>	<b>195.600,00</b>
<b>SA2</b>	<b>Saldo (2) Geldfluss aus der investiven Gebarung (33 – 34)</b>	<b>-1.816.200,00</b>	<b>-91.900,00</b>	<b>-95.700,00</b>	<b>-99.500,00</b>	<b>-101.700,00</b>
<b>SA3</b>	<b>Saldo (3) Nettofinanzierungssaldo (Saldo 1 + Saldo 2)</b>	<b>-1.286.300,00</b>	<b>262.100,00</b>	<b>151.300,00</b>	<b>114.400,00</b>	<b>68.900,00</b>
<b>351</b>	<b>Einzahlungen aus der Aufnahme von Finanzschulden</b>	<b>800.000,00</b>	<b>0,00</b>	<b>0,00</b>	<b>0,00</b>	<b>0,00</b>
3511	Einzahlungen aus empfangenen Darlehen von öffentlichen Körperschaften und Rechtsträgern					
3512	Einzahlungen aus empfangenen Darlehen von Beteiligungen					
3513	Einzahlungen aus empfangenen Darlehen von Unternehmen und privaten Haushalten					
3514	Einzahlungen aus Finanzschulden (Finanzunternehmen)	800.000,00				
3515	Einzahlungen aus Aufnahmen von Leasingverbindlichkeiten					
<b>353</b>	<b>Einzahlungen infolge eines Kapitaltausches bei derivativen Finanzinstrumenten mit Grundgeschäft</b>	<b>0,00</b>	<b>0,00</b>	<b>0,00</b>	<b>0,00</b>	<b>0,00</b>

MVAG	Mittelverwendungs- und aufbringungsgruppen (1. und 2. Ebene)	VA 2024	Plan 2025	Plan 2026	Plan 2027	Plan 2028
3530	Einzahlungen infolge eines Kapitaltausches bei derivativen Finanzinstrumenten mit Grundgeschäft					
<b>355</b>	<b>Einzahlungen aus dem Abgang von Finanzinstrumenten</b>	<b>0,00</b>	<b>0,00</b>	<b>0,00</b>	<b>0,00</b>	<b>0,00</b>
3550	Einzahlungen aus dem Abgang von Finanzinstrumenten					
<b>35</b>	<b>Summe Einzahlungen aus der Finanzierungstätigkeit</b>	<b>800.000,00</b>	<b>0,00</b>	<b>0,00</b>	<b>0,00</b>	<b>0,00</b>
<b>361</b>	<b>Auszahlungen aus der Tilgung von Finanzschulden</b>	<b>311.500,00</b>	<b>356.400,00</b>	<b>361.500,00</b>	<b>366.400,00</b>	<b>351.300,00</b>
3611	Auszahlungen aus empfangenen Darlehen von öffentlichen Körperschaften und Rechtsträgern					7.800,00
3612	Auszahlungen aus empfangenen Darlehen von Beteiligungen					
3613	Auszahlungen aus empfangenen Darlehen von Unternehmen und privaten Haushalten					
3614	Auszahlungen aus Finanzschulden	311.500,00	356.400,00	361.500,00	366.400,00	343.500,00
3615	Auszahlungen aus Rückzahlungen von Leasingverbindlichkeiten					
<b>363</b>	<b>Auszahlungen infolge eines Kapitaltausches bei derivativen Finanzinstrumenten mit Grundgeschäft</b>	<b>0,00</b>	<b>0,00</b>	<b>0,00</b>	<b>0,00</b>	<b>0,00</b>
3630	Auszahlungen infolge eines Kapitaltausches bei derivativen Finanzinstrumenten mit Grundgeschäft					
<b>365</b>	<b>Auszahlungen für den Erwerb von Finanzinstrumenten</b>	<b>0,00</b>	<b>0,00</b>	<b>0,00</b>	<b>0,00</b>	<b>0,00</b>
3650	Auszahlungen für den Erwerb von Finanzinstrumenten					
<b>36</b>	<b>Summe Auszahlungen aus der Finanzierungstätigkeit</b>	<b>311.500,00</b>	<b>356.400,00</b>	<b>361.500,00</b>	<b>366.400,00</b>	<b>351.300,00</b>
<b>SA4</b>	<b>Saldo (4) Geldfluss aus der Finanzierungstätigkeit (35 – 36)</b>	<b>488.500,00</b>	<b>-356.400,00</b>	<b>-361.500,00</b>	<b>-366.400,00</b>	<b>-351.300,00</b>
<b>SA5</b>	<b>Saldo (5) Geldfluss aus der voranschlagswirksamen Gebarung (Saldo 3 + Saldo 4)</b>	<b>-797.800,00</b>	<b>-94.300,00</b>	<b>-210.200,00</b>	<b>-252.000,00</b>	<b>-282.400,00</b>

MFP - Schuldenentwicklung



Bezeichnung	VA 2024	Plan 2025	Plan 2026	Plan 2027	Plan 2028
<b>Gesamte Schulden</b>					
Buchwert 01.01.	3.504.400	3.992.900	3.636.500	3.275.000	2.908.600
Zugang	800.000				
Tilgung	311.500	356.400	361.500	366.400	351.300
<b>Buchwert 31.12.</b>	<b>3.992.900</b>	<b>3.636.500</b>	<b>3.275.000</b>	<b>2.908.600</b>	<b>2.557.300</b>
Zinsen	133.200	132.700	125.200	115.300	103.500
Ersätze	175.400	186.600	185.800	171.400	146.000
<b>Gesamt-Schuldendienst</b>	<b>444.700</b>	<b>489.100</b>	<b>486.700</b>	<b>481.700</b>	<b>454.800</b>
<b>nicht Maastricht-relevante Schulden</b>					
Buchwert 01.01.	2.960.300	2.698.600	2.431.900	2.162.000	1.888.200
Zugang					
Tilgung	261.700	266.700	269.900	273.800	256.700
<b>Buchwert 31.12.</b>	<b>2.698.600</b>	<b>2.431.900</b>	<b>2.162.000</b>	<b>1.888.200</b>	<b>1.631.500</b>
Zinsen	103.600	93.300	84.800	77.900	69.200
Ersätze	131.400	134.600	134.800	135.200	103.100
<b>Gesamt-Schuldendienst</b>	<b>365.300</b>	<b>360.000</b>	<b>354.700</b>	<b>351.700</b>	<b>325.900</b>
<b>Maastricht-relevante Schulden</b>					
Buchwert 01.01.	544.100	1.294.300	1.204.600	1.113.000	1.020.400
Zugang	800.000				
Tilgung	49.800	89.700	91.600	92.600	94.600
<b>Buchwert 31.12.</b>	<b>1.294.300</b>	<b>1.204.600</b>	<b>1.113.000</b>	<b>1.020.400</b>	<b>925.800</b>
Zinsen	29.600	39.400	40.400	37.400	34.300
Ersätze	44.000	52.000	51.000	36.200	42.900
<b>Gesamt-Schuldendienst</b>	<b>79.400</b>	<b>129.100</b>	<b>132.000</b>	<b>130.000</b>	<b>128.900</b>



Seite	Inhalt
3	Vorbericht
17	Ergebnishaushalt Gesamt 1. Ebene (Anlage 1a) - interne Vergütungen enthalten
21	Ergebnishaushalt Gesamt 1. und 2. Ebene (Anlage 1a) - interne Vergütungen enthalten
25	Finanzierungshaushalt Gesamt 1. Ebene (Anlage 1b) - bereinigt um interne Vergütungen
29	Finanzierungshaushalt Gesamt 1. und 2. Ebene (Anlage 1b) - interne Vergütungen enthalten
35	Ergebnishaushalt Bereichsbudget 1. und 2. Ebene (Anlage 1a)
57	Finanzierungshaushalt Bereichsbudget 1. und 2. Ebene (Anlage 1b)
99	Querschnitt (Anlage 5b)
103	Ergebnis- und Finanzierungsvoranschlag Detailnachweis
183	Haushaltspotential (aufbauend auf der Ergebnisrechnung)
189	Nachweis der Investitionstätigkeit
213	Personaldaten iSd ÖStp (Anlage 4)
219	Nachweis über Transferzahlungen (Anlage 6a)
223	Nachweis über Haushaltsrücklagen und Zahlungsmittelreserven (Anlage 6b)
227	Einzelnachweis über Finanzschulden und Schuldendienst (Anlage 6c)
233	Nachweis über haushaltsinterne Vergütungen (Anlage 6f)
237	Leasingspiegel (Anlage 6i)
241	Rückstellungsspiegel (Anlage 6q)
245	Wirtschaftspläne der Eigenbetriebe
249	Dienstpostenplan
253	Nachweis Vermögen mit abgeänderter Nutzungsdauer
257	MFP - Ergebnishaushalt Gesamt 1. Ebene - interne Vergütungen enthalten
261	MFP - Ergebnishaushalt Gesamt 1. und 2. Ebene - interne Vergütungen enthalten
265	MFP - Finanzierungshaushalt Gesamt 1. Ebene - interne Vergütungen enthalten
269	MFP - Finanzierungshaushalt Gesamt 1. und 2. Ebene - interne Vergütungen enthalten
275	MFP - Schuldenentwicklung