

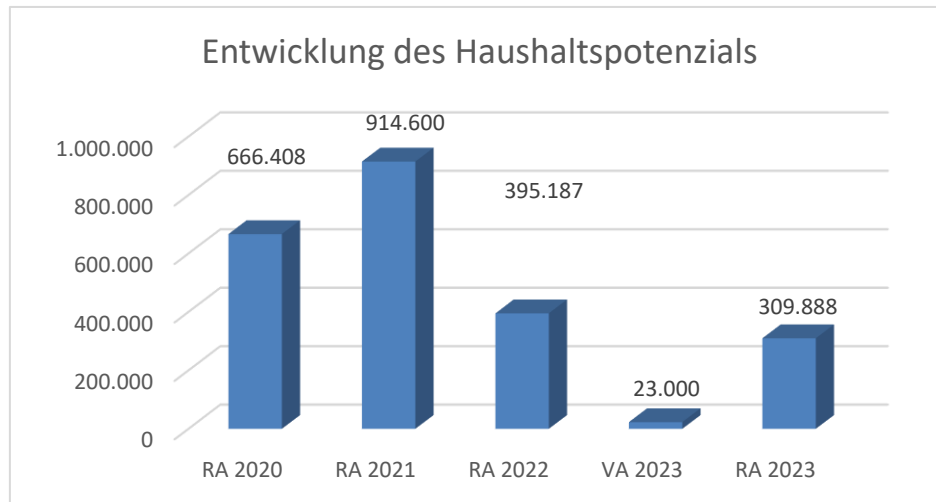


Marktgemeinde Gastern
Rechnungsabschluss 2023

Vorbericht

Vorbericht zum Rechnungsabschluss 2023 gemäß § 3 der NÖ Gemeindehaushaltsverordnung (NÖ GHVO)

Entwicklung des Haushaltspotenzials



Erläuterung:

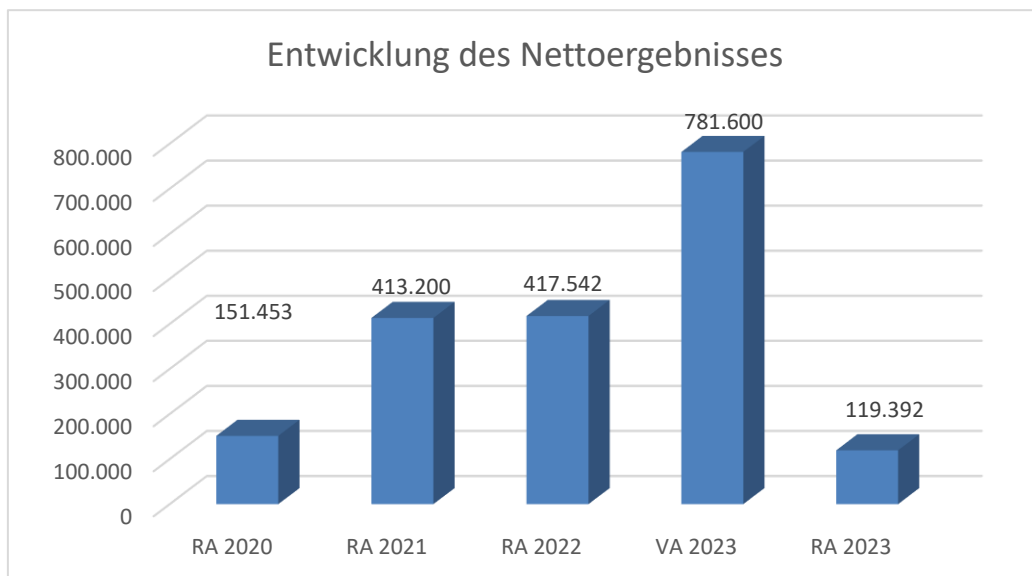
Das Haushaltspotential hat seine Grundlage in § 67 Z. 11 der NÖ Gemeindeordnung 1973 (NÖ GO 1973) und ist erstmals im Voranschlag 2020 auszuweisen. Die Angaben zu den Vorjahren entfallen daher.

Haushaltspotential: Differenz der wiederkehrenden Mittelaufbringungen abzüglich der wiederkehrenden Mittelverwendungen unter Berücksichtigung der entsprechenden Forderungen und Verbindlichkeiten.

Das Haushaltspotenzial ist eine wichtige Kenngröße und gibt die aktuelle Leistungsfähigkeit der Gemeinde wieder. Das schafft Vergleichbarkeit mit der bisherigen Rechtslage, aus der Überschüsse und Abgänge abzuleiten waren und dient der Transparenz.

Wenn das Haushaltspotenzial innerhalb des Zeitraumes des mittelfristigen Finanzplanes laufend negativ ist, ist ein Haushaltskonsolidierungskonzept zu erstellen (§ 72b Abs. 1 Z. 2 NÖ GO 1973).

Entwicklung des Nettoergebnisses



Erläuterung:

Beim Nettoergebnis handelt es sich um das Ergebnis des Ergebnisvoranschlags.

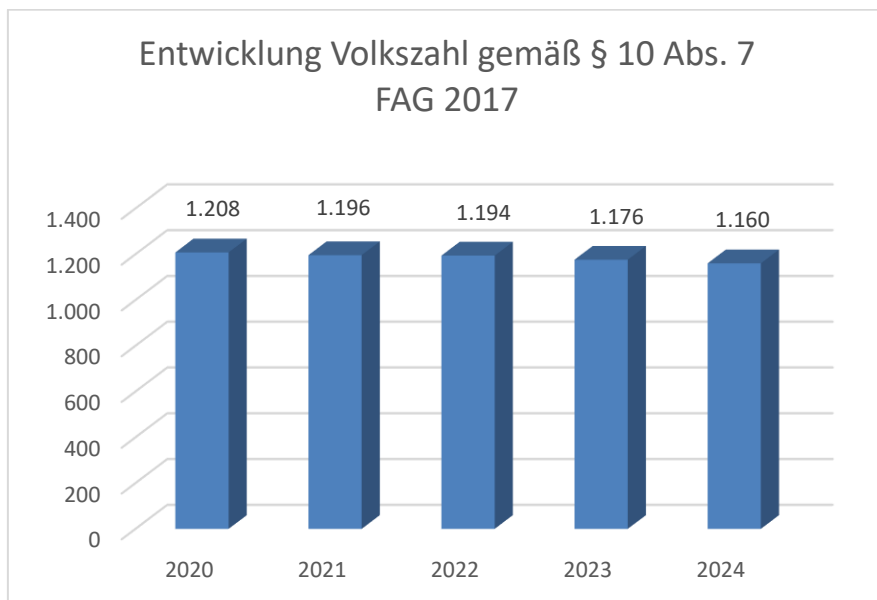
Ein positives Nettoergebnis bedeutet, dass die Erträge voraussichtlich ausreichend sein werden, die Aufwendungen für die kommunalen Leistungen (inklusive des Werteverzehrs des Anlagevermögens in Form der Abschreibungen) abzudecken.

Ein negatives Nettoergebnis heißt, dass dies nicht zur Gänze (in der Höhe des negativen Wertes) möglich ist.

Begründung durch die Gemeinde:

Die große Abweichung zu Voranschlag 2023 besteht darin, dass keine Rücklagen entnommen wurden, bei den Rücklage ebenso dementsprechende Abweichung zum Voranschlag 2023.

Entwicklung der Volkszahl gemäß § 10 Abs. 7 FAG 2017, BGBl. I Nr. 116/2016 in der Fassung BGBl. I Nr. 106/2018



Erläuterung:

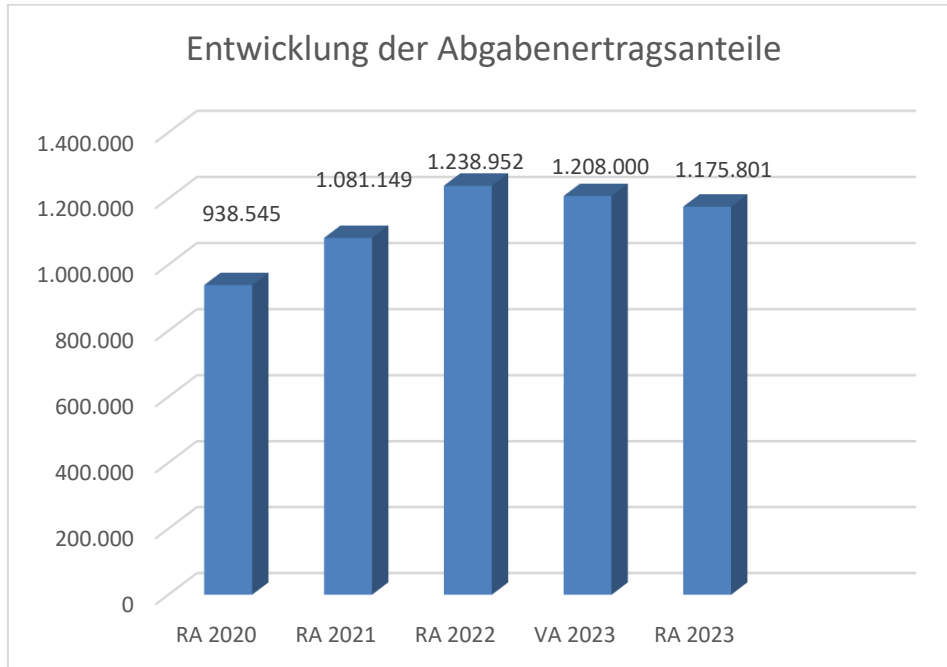
Die Volkszahl gemäß § 10 Abs. 7 FAG 2017 wird jährlich von der Bundesanstalt Statistik Austria zum Stichtag 31. Oktober festgestellt und wirkt mit dem Beginn des übernächsten Kalenderjahres. Sie dient für die Berechnung der Abgabenertragsanteile und darf nicht automatisch mit der Volkszahl für die Berechnung der Gemeinderatsmandate verwechselt werden.

Eine Erhöhung bzw. Verminderung der Volkszahl (jährlich) ist ein wesentlicher Indikator für die Berechnung der Abgabenertragsanteile.

Begründung durch die Gemeinde:

Die Gemeinde kämpft wie die gesamte Region mit einer leichten Abwanderung. Durch Schaffung von Wohnraum im Rahmen der Aktion „Junges Wohnen“ und Wohnflächen im Zuge der Sanierung des Wohn u. Geschäftsgebäudes (Amtsgebäudes) soll diesem Trend entgegengewirkt werden.

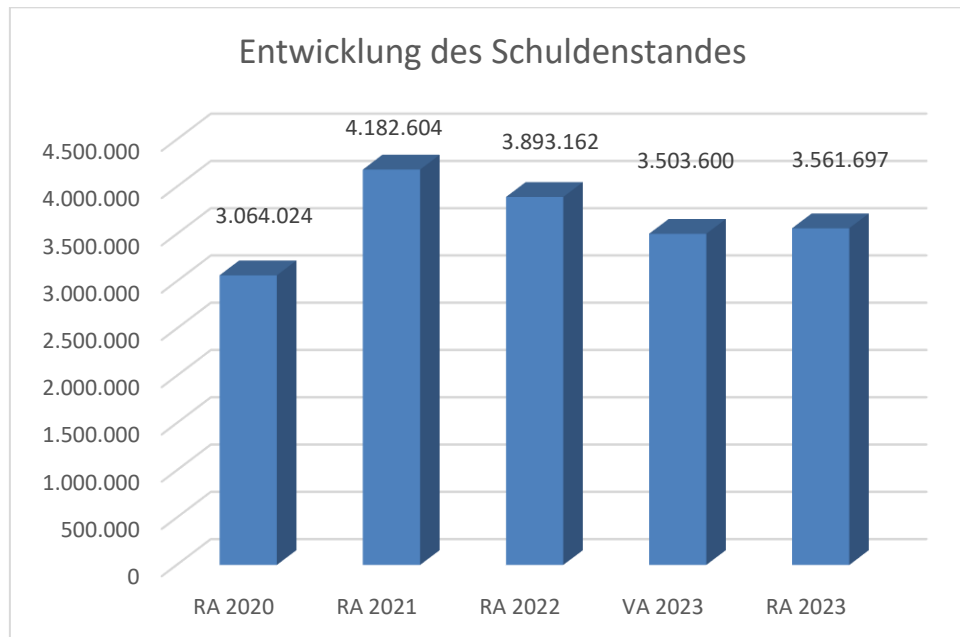
Entwicklung der Abgabenertragsanteile



Erläuterung:

Die Gebietskörperschaften (Bund, Länder und Gemeinden) erhalten auf Basis des aktuellen Finanzausgleichs aus den gemeinschaftlichen Bundesabgaben (z.B. Umsatzsteuer, Körperschaftssteuer, Lohnsteuer, Versicherungssteuer, Mineralölsteuer, Normverbrauchsabgabe, Tabaksteuer udgl.) entsprechende Anteile. Im Bereich der Gemeinden spielen dabei die Volkszahl und der abgestufte Bevölkerungsschlüssel eine besondere Rolle. Die sogenannten „Abgabenertragsanteile“ bilden in den meisten Gemeinden die wichtigste Einnahmequelle.

Entwicklung des Schuldenstandes



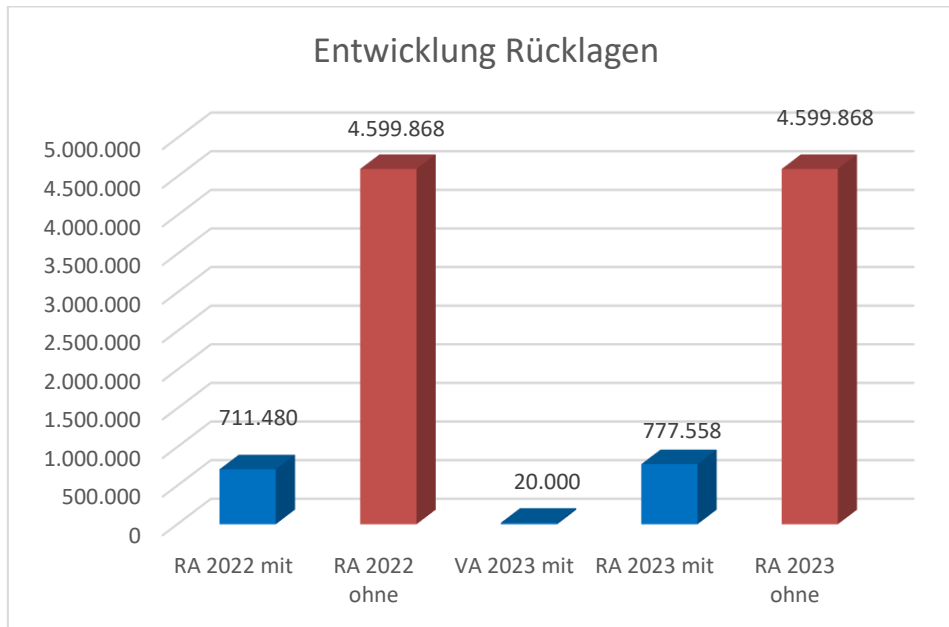
Erläuterung:

Die Entwicklung des Schuldenstandes zeigt auf, inwieweit der Schuldenstand über die Jahre erhöht oder reduziert wird.

Begründung durch die Gemeinde:

Abweichung zu VA 2023, da höhere Zinsentilgung weniger Kapitaltilgung.

Entwicklung der Rücklagen mit und ohne Zahlungsmittelreserve



Erläuterung:

Die Entwicklung der Rücklagen zeigt an, inwieweit Rücklagen vorhanden sind und ob Rücklagen aufgebaut bzw. aufgebraucht werden.

Blauer Balken Rücklagen mit Zahlungsmittelreserve.

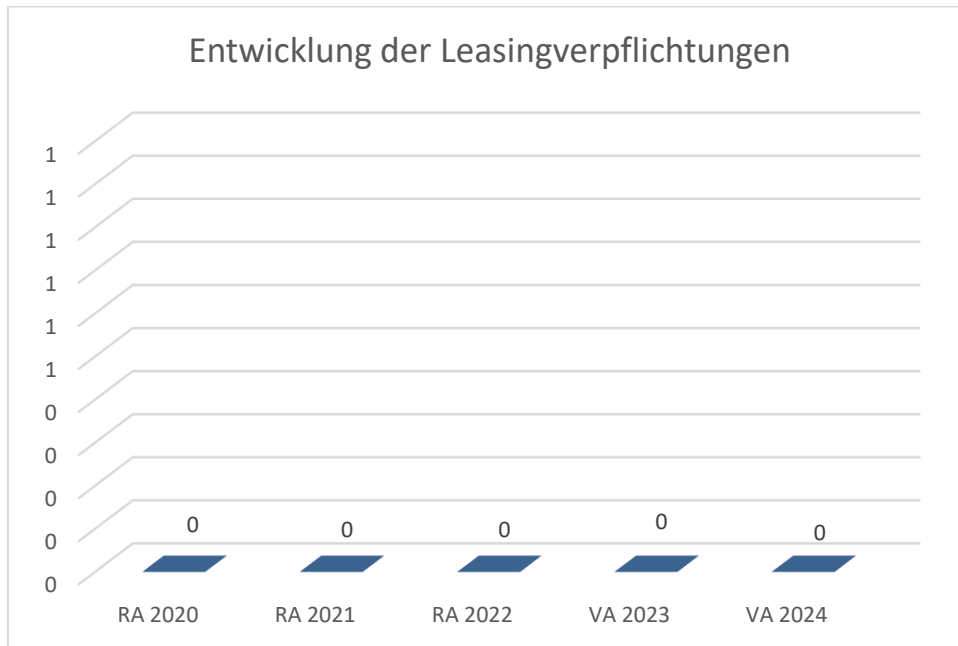
Roter Balken Rücklagen ohne Zahlungsmittelreserve.

Begründung durch die Gemeinde:

Keine Entnahme der Rücklagen bei WVA u. ABA im Jahr 2023 – da noch kein Ausbau des neuen Siedlungsgebietes notwendig war. Keine Entnahme der Pensionsrücklage.

Entwicklung der Leasingverpflichtungen

Derzeit keine Leasingverpflichtungen!

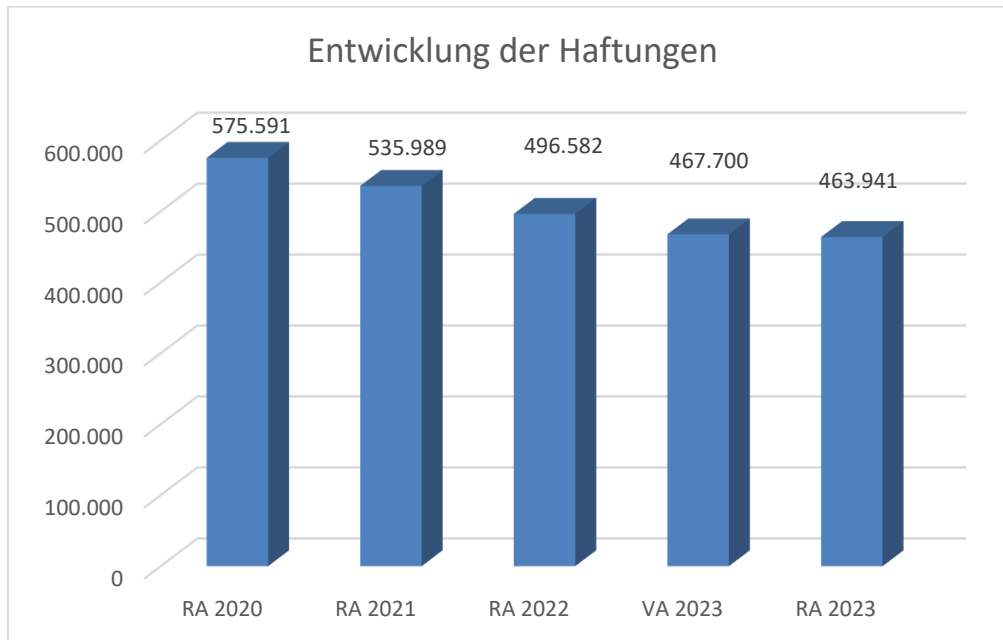


Erläuterung:

Bei den Leasingverpflichtungen handelt es sich nicht um Finanzschulden (z.B. Darlehen), sondern um Verwaltungsschulden. Unabhängig davon stellen Leasingverbindlichkeiten Leistungsverpflichtungen für die Gemeinden dar und sind daher bei einer allfälligen Finanzlagenberechnung entsprechend zu berücksichtigen.

Die Leasingverpflichtungen sind mit Beginn des Jahres 2020 in einer eigenen Anlage gemäß VRV 2015 festzuhalten.

Entwicklung der Haftungen



Erläuterung:

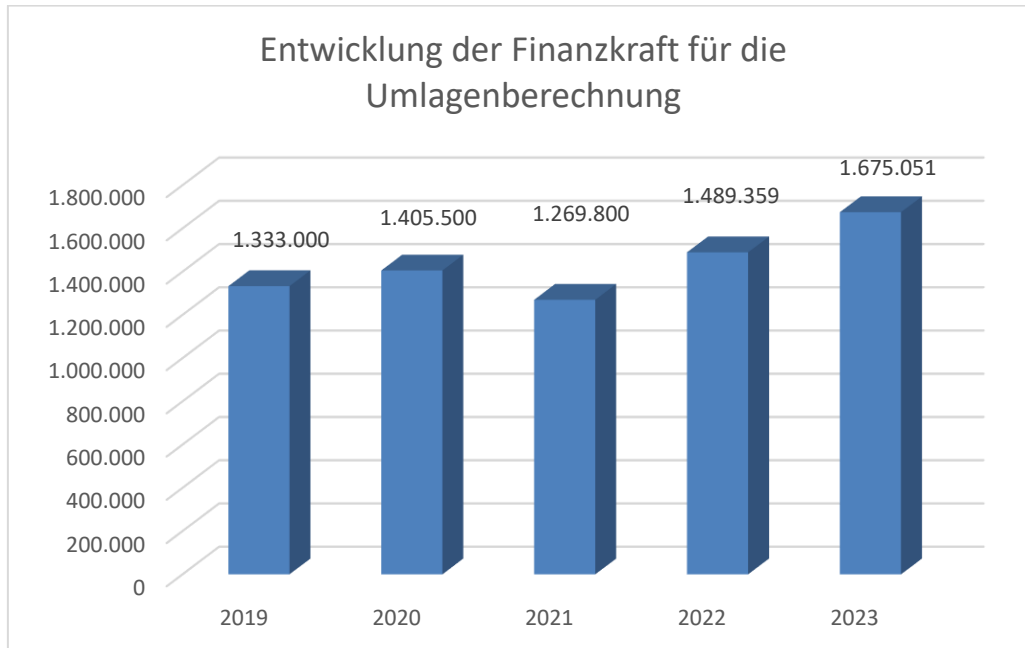
Eine Gemeinde darf Bürgschaften und sonstige Haftungen nur übernehmen, wenn hierfür ein besonderes Interesse der Gemeinde gegeben ist, der Schuldner nachweist, dass eine ordnungsgemäße Verzinsung und Tilgung gesichert ist, die Haftungen befristet sind, der Betrag, für den gehaftet wird, ziffernmäßig bestimmt ist und die Gemeinde den daraus folgenden Zahlungsverpflichtungen nachkommen kann (vgl. § 78 Abs. 1 NÖ Gemeindeordnung 1973).

Begründung durch die Gemeinde:

Die Gemeinde hat 2 Ausfallhaftungen für die Wassergen. Am-Abwasser u. Wassergen. Grünau übernommen. Die Tilgungen für die Darlehen erfolgen plangemäß. Die Haftungen enden mit 2033 und 2034. Durch die Übernahme der Haftungen konnten die Genossenschaften bessere Darlehenskonditionen erlangen. Das Risiko dass dies Haftungen schlagend werden ist sehr gering!

Die Erhöhung der Haftungssumme basiert auf Übernahme einer Ausfallhaftung gegenüber der Siedlungsgenossenschaft Waldviertel für den Wohnbau „Junges Wohnen“. Es sind alle Wohnungen belegt und aus derzeitiger Sicht dürfte auf Grund der Nachfrage diese Haftung nicht schlagend werden

Entwicklung der Finanzkraft für die Umlagenberechnung



Erläuterung:

Die Finanzkraft einer Gemeinde wird aus den

- Erträgen der ausschließlichen Gemeindeabgaben ohne die Gebühren für die Benützung von Gemeindeeinrichtungen und -anlagen und ohne die Interessentenbeiträge von Grundstückseigentümern und Anrainern und
- Ertragsanteilen an den gemeinschaftlichen Bundesabgaben ohne Spielbankenabgabe ermittelt.

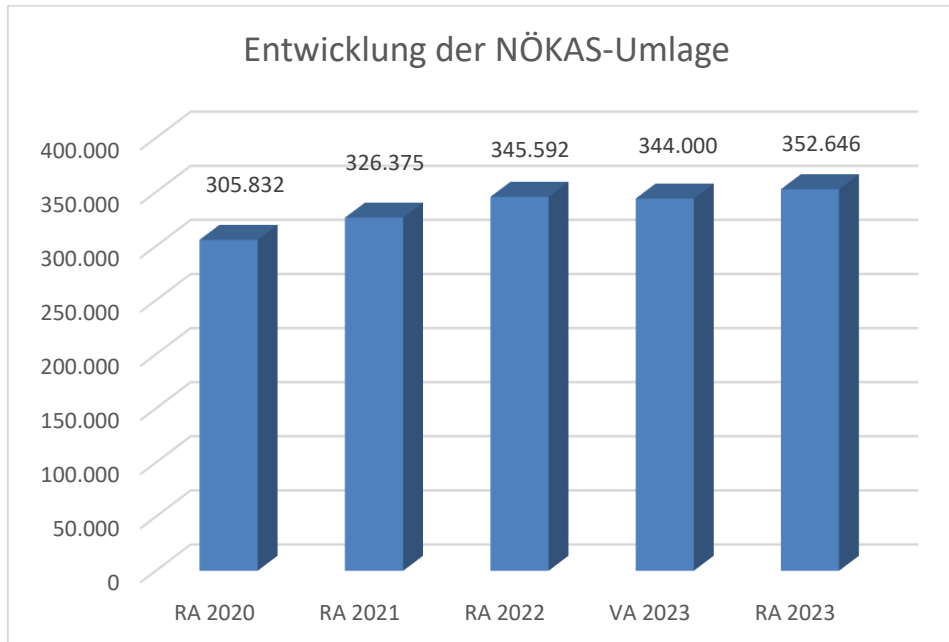
Basis für die Ermittlung der Finanzkraft sind die tatsächlichen Beträge aufgrund der Rechnungsabschlüsse.

Die Darstellung der Entwicklung der Finanzkraft für die Umlagenberechnung hat insbesondere auf die Beitragsleistung der Gemeinden zum NÖ Krankenanstaltensprengel (NÖKAS) und zur Sozialumlage Auswirkungen. Eine Erhöhung oder Reduktion/Verminderung der Finanzkraft wirkt sich unmittelbar auf die Beitragsleistung aus.

Begründung durch die Gemeinde:

Erhöhung durch höhere Einnahmen z.B. bei Kommunalsteuer.

Entwicklung der NÖKAS-Umlage



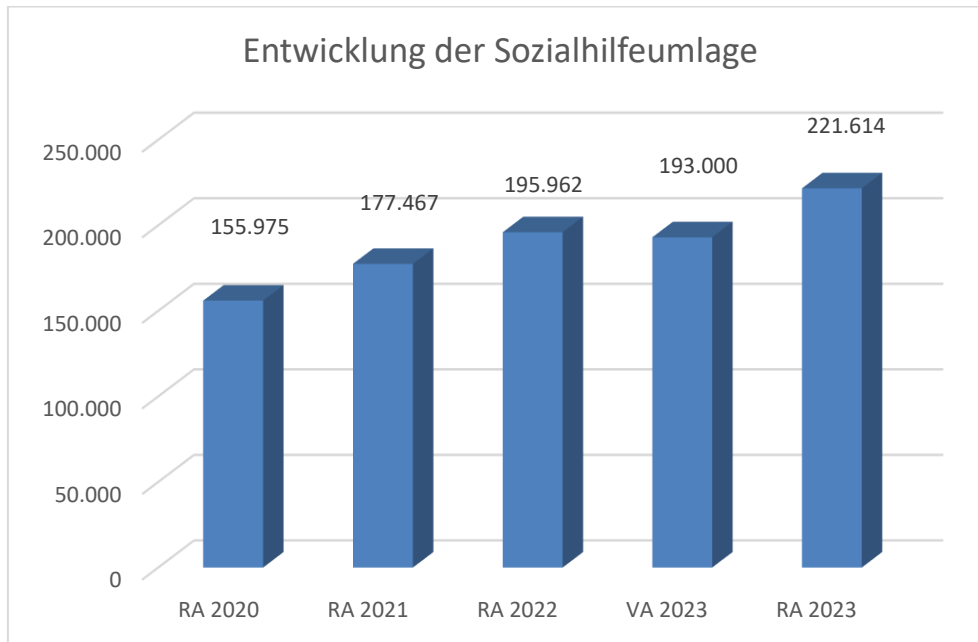
Erläuterung:

Das Landesgebiet ist Beitragsbezirk und Krankenanstaltensprengel für alle öffentlichen Krankenanstalten in Niederösterreich. Beitragsbezirk und Krankenanstaltensprengel sind ein Gemeindeverband. Dem Gemeindeverband gehören alle Gemeinden Niederösterreichs an. Der Gemeindeverband ist juristische Person, er hat seinen Sitz am Sitz der Landesregierung und trägt die Bezeichnung "NÖ Krankenanstaltensprengel" (§ 61 Abs. 1 NÖ Krankenanstaltengesetz - NÖ KAG).

Die Gemeinden haben an den NÖ Krankenanstaltensprengel monatliche Beiträge zu leisten. Berechnungsgrundlage bilden dabei die Volkszahl und die Finanzkraft der Gemeinden. Steigerungen bei der Volkszahl und bei der Finanzkraft führen daher zu höheren Beitragsleistungen bei den Gemeinden.

Diese monatlichen Beiträge werden von den der Gemeinde gebührenden monatlichen Vorschüsse auf die Ertragsanteile an den gemeinschaftlichen Bundesabgaben einbehalten.

Entwicklung der Sozialhilfeumlage



Erläuterung:

Die Gemeinden haben jährlich einen Beitrag zu den vom Land zu tragenden Kosten der Sozialhilfe, die nicht durch Kostenbeitrags- und Ersatzleistungen oder durch sonstige für Zwecke der Sozialhilfe bestimmte Zuschüsse gedeckt sind, in der Höhe von 50 % an das Land zu entrichten (§ 44 NÖ Sozialhilfe-Ausführungsgesetz – NÖ SAG).

Die Leistungen für die Sozialhilfe-Umlage werden von der Landesregierung auf die einzelnen Gemeinden nach ihrer Finanzkraft (Finanzkraft für die Umlagenberechnung) aufgeteilt.

Diese monatlichen Beiträge werden von den der Gemeinde gebührenden monatlichen Vorschüsse auf die Ertragsanteile an den gemeinschaftlichen Bundesabgaben einbehalten.

Nachweis der liquiden Mittel (Kassenbestand)

ZW	Code	Konto	Bezeichnung	IBAN	Stand 31.12.2022	Einzahlungen 2023	Auszahlungen 2023	Stand 31.12.2023	Auszug Nr.	Datum
99	1151	200000	Kassabuch Dorfladen		0,00	130.761,75	124.941,08	5.820,67		
1	1151	200001	BARKASSE		2.858,30	20.221,96	20.672,72	2.407,54		
Bar					2.858,30	150.983,71	145.613,80	8.228,21		
6	1151	210006	Raiffeisenkassa Gebäudesanierung	AT35 3290 4000 0030 8437	22.380,20	9.860,26	32.125,21	115,25	12	29.12.2023
98	1151	210008	Dorfladen Girokonto	AT80 3290 4000 0030 8791	0,00	186.714,87	91.938,77	94.776,10	2023/12	29.12.2023
2	1151	210002	Sparkasse	AT38 2027 2083 0000 2816	351.755,80	970.129,50	1.281.733,15	40.152,15	2023/85	29.12.2023
4	1151	210004	Raiffeisenbank	AT32 3290 4000 0030 1507	250.013,32	1.769.085,85	1.903.215,63	115.883,54	242	29.12.2023
7	1151	210007	Sparbuch Raiffeisenbank	AT02 3290 4000 3032 8397	71,88	0,96	0,24	72,60		
Bankkonto					624.221,20	2.935.791,44	3.309.013,00	250.999,64		
3	1151	906003	GEGENVERRECHNUNG		0,00	2.546.898,55	2.546.898,55	0,00		
Verrechnung					0,00	2.546.898,55	2.546.898,55	0,00		
81	1152	294081	ZMR Rücklage ABA	AT34 2027 2001 1069 5632	420.767,91	40,69	10,17	420.798,43		
82	1152	294082	ZMR Rücklage WVA	AT41 3290 4000 3035 1654	129.318,21	12,58	3,15	129.327,64		
83	1152	294083	ZMR Rücklage Wohnbauförderung	AT36 3290 4000 3035 1647	22.360,60	24,57	8.899,27	13.485,90		
86	1152	294086	ZMR Rücklage Beamtenpension	AT50 3290 4000 3030 4059	213.930,27	21,39	5,35	213.946,31		
Zahlungsmittelreserve					786.376,99	99,23	8.917,94	777.558,28		
Gesamtsumme					1.413.456,49	5.633.772,93	6.010.443,29	1.036.786,13		

		Stand 31.12.2022	Stand 31.12.2023	Veränderung
1151	Kassa, Bankguthaben, Schecks	627.079,50	259.227,85	-367.851,65
1152	Zahlungsmittelreserven	786.376,99	777.558,28	-8.818,71
	Zahlungsmittelreserven für zweckgebundene Haushaltsrücklagen	786.376,99	777.558,28	-8.818,71
	294081 ZMR Rücklage ABA	420.767,91	420.798,43	30,52
	294082 ZMR Rücklage WVA	129.318,21	129.327,64	9,43
	294083 ZMR Rücklage Wohnbauförderung	22.360,60	13.485,90	-8.874,70
	294086 ZMR Rücklage Beamtenpension	213.930,27	213.946,31	16,04
B.III	Gesamtsumme liquide Mittel	1.413.456,49	1.036.786,13	-376.670,36

Ergebnishaushalt Gesamt 1. Ebene (Anlage 1a)
- interne Vergütungen enthalten

MVAG	Mittelverwendungs- und aufbringungsgruppen (1. Ebene)	RA 2023	VA 2023	RA - VA
211	Erträge aus der operativen Verwaltungstätigkeit	3.239.132,90	2.493.700,00	745.432,90
212	Erträge aus Transfers	903.931,81	751.100,00	152.831,81
213	Finanzerträge	15.907,43	400,00	15.507,43
21	Summe Erträge	4.158.972,14	3.245.200,00	913.772,14
221	Personalaufwand	661.472,18	488.900,00	172.572,18
222	Sachaufwand (ohne Transferaufwand)	2.158.620,17	1.553.100,00	605.520,17
223	Transferaufwand (laufende Transfers und Kapitaltransfers)	1.062.100,53	974.300,00	87.800,53
224	Finanzaufwand	166.205,75	85.300,00	80.905,75
22	Summe Aufwendungen	4.048.398,63	3.101.600,00	946.798,63
SA0	Saldo (0) Nettoergebnis (21 - 22)	110.573,51	143.600,00	-33.026,49
230	Entnahmen von Haushaltsrücklagen	8.893,13	643.000,00	-634.106,87
240	Zuweisung an Haushaltsrücklagen	74,42	5.000,00	-4.925,58
23	Summe Haushaltsrücklagen	8.818,71	638.000,00	-629.181,29
SA00	Nettoergebnis nach Zuweisung und Entnahmen von Haushaltsrücklagen (Saldo 0 +/- SU23)	119.392,22	781.600,00	-662.207,78

Ergebnishaushalt Gesamt 1. und 2. Ebene (Anlage 1a)
- interne Vergütungen enthalten

MVAG	Mittelverwendungs- und aufbringungsgruppen (1. und 2. Ebene)	RA 2023	VA 2023	RA - VA
211	Erträge aus der operativen Verwaltungstätigkeit	3.239.132,90	2.493.700,00	745.432,90
2111	Erträge aus eigenen Abgaben	605.733,79	531.400,00	74.333,79
2112	Erträge aus Ertragsanteilen	1.175.801,78	1.208.000,00	-32.198,22
2113	Erträge aus Gebühren	363.406,62	359.800,00	3.606,62
2114	Erträge aus Leistungen	141.451,51	139.900,00	1.551,51
2115	Erträge aus Besitz und wirtschaftlicher Tätigkeit	113.328,33	88.900,00	24.428,33
2116	Erträge aus Veräußerung und sonstige Erträge	827.235,31	165.700,00	661.535,31
2117	Nicht finanzierungswirksame operative Erträge	12.175,56		12.175,56
212	Erträge aus Transfers	903.931,81	751.100,00	152.831,81
2121	Transferertrag von Trägern des öffentlichen Rechts	586.917,40	561.700,00	25.217,40
2122	Transferertrag von Beteiligungen			
2123	Transferertrag von Unternehmen (mit Finanzunternehmen)	124.992,00	900,00	124.092,00
2124	Transferertrag von Haushalten und Organisationen ohne Erwerbscharakter		100,00	-100,00
2125	Transferertrag vom Ausland			
2126	Investitions- und Tilgungszuschüsse zwischen Unternehmungen und Betrieben der Gebietskörperschaft und der Gebietskörperschaft			
2127	Nicht finanzierungswirksamer Transferertrag	192.022,41	188.400,00	3.622,41
213	Finanzerträge	15.907,43	400,00	15.507,43
2131	Erträge aus Zinsen	133,59	400,00	-266,41
2132	Erträge aus Zinsen aus derivativen Finanzinstrumenten ohne Grundgeschäft			
2133	Erträge aus Gewinnentnahmen von marktbestimmten Betrieben			
2134	Sonstige Finanzerträge			
2135	Erträge aus Dividenden/Gewinnausschüttungen			
2136	Sonstige nicht finanzierungswirksame Finanzerträge	15.773,84		15.773,84
21	Summe Erträge	4.158.972,14	3.245.200,00	913.772,14
221	Personalaufwand	661.472,18	488.900,00	172.572,18
2211	Personalaufwand (Bezüge, Nebengeb., Mehrleistungen)	513.197,33	391.600,00	121.597,33
2212	Gesetzlicher und freiwilliger Sozialaufwand	131.439,63	97.300,00	34.139,63
2213	Sonstiger Personalaufwand			
2214	Nicht finanzierungswirksamer Personalaufwand	16.835,22		16.835,22
222	Sachaufwand (ohne Transferaufwand)	2.158.620,17	1.553.100,00	605.520,17
2221	Gebrauchs- und Verbrauchsgüter, Handelswaren	663.761,00	183.700,00	480.061,00
2222	Verwaltungs- und Betriebsaufwand	69.202,65	72.100,00	-2.897,35
2223	Leasing- und Mietaufwand	33.299,92	25.800,00	7.499,92
2224	Instandhaltung	206.404,93	192.900,00	13.504,93
2225	Sonstiger Sachaufwand	449.885,36	457.700,00	-7.814,64
2226	Nicht finanzierungswirksamer Sachaufwand	736.066,31	620.900,00	115.166,31

MVAG	Mittelverwendungs- und aufbringungsgruppen (1. und 2. Ebene)	RA 2023	VA 2023	RA - VA
223	Transferaufwand (laufende Transfers und Kapitaltransfers)	1.062.100,53	974.300,00	87.800,53
2231	Transferaufwand an Träger des öffentlichen Rechts	831.396,83	756.300,00	75.096,83
2232	Transferaufwand an Beteiligungen			
2233	Transferaufwand an Unternehmen (mit Finanzunternehmen)	64.115,53	57.700,00	6.415,53
2234	Transferaufwand an Haushalte und Organisationen ohne Erwerbscharakter	166.588,17	160.300,00	6.288,17
2235	Transferaufwand an das Ausland			
2236	Investitions- und Tilgungszuschüsse zwischen Unternehmungen und Betrieben der Gebietskörperschaft und der Gebietskörperschaft			
2237	Nicht finanzierungswirksamer Transferaufwand			
224	Finanzaufwand	166.205,75	85.300,00	80.905,75
2241	Zinsen aus Finanzschulden, Finanzierungsleasing, Forderungskauf und derivativen Finanzinstrumenten mit Grundgeschäft	106.976,03	83.600,00	23.376,03
2242	Zinsen und sonstige Aufwendungen aus derivativen Finanzinstrumenten ohne Grundgeschäft			
2243	Gewinnentnahmen von Unternehmungen und marktbestimmten Betrieben der Gebietskörperschaft (innerhalb der Gebietskörperschaft)			
2244	Sonstiger Finanzaufwand	3.455,88	1.700,00	1.755,88
2245	Nicht finanzierungswirksamer Finanzaufwand	55.773,84		55.773,84
22	Summe Aufwendungen	4.048.398,63	3.101.600,00	946.798,63
SA0	Saldo (0) Nettoergebnis (21 - 22)	110.573,51	143.600,00	-33.026,49
230	Entnahmen von Haushaltsrücklagen	8.893,13	643.000,00	-634.106,87
2301	Entnahmen von Haushaltsrücklagen	8.893,13	643.000,00	-634.106,87
240	Zuweisung an Haushaltsrücklagen	74,42	5.000,00	-4.925,58
2401	Zuweisung an Haushaltsrücklagen	74,42	5.000,00	-4.925,58
23	Summe Haushaltsrücklagen	8.818,71	638.000,00	-629.181,29
SA00	Nettoergebnis nach Zuweisung und Entnahmen von Haushaltsrücklagen (Saldo 0 +/- SU23)	119.392,22	781.600,00	-662.207,78

Ergebnishaushalt Bereichsbudget 1. und 2. Ebene (Anlage 1a)

Vertretungskörper und allgemeine Verwaltung (Gruppe 0)

MVAG	Mittelverwendungs- und aufbringungsgruppen (1. und 2. Ebene)	RA 2023	VA 2023	RA - VA
211	Erträge aus der operativen Verwaltungstätigkeit	67.986,92	70.000,00	-2.013,08
2111	Erträge aus eigenen Abgaben			
2112	Erträge aus Ertragsanteilen			
2113	Erträge aus Gebühren			
2114	Erträge aus Leistungen	65.520,64	69.700,00	-4.179,36
2115	Erträge aus Besitz und wirtschaftlicher Tätigkeit			
2116	Erträge aus Veräußerung und sonstige Erträge	908,64	300,00	608,64
2117	Nicht finanzierungswirksame operative Erträge	1.557,64		1.557,64
212	Erträge aus Transfers	2.248,27	2.400,00	-151,73
2121	Transferertrag von Trägern des öffentlichen Rechts		200,00	-200,00
2122	Transferertrag von Beteiligungen			
2123	Transferertrag von Unternehmen (mit Finanzunternehmen)			
2124	Transferertrag von Haushalten und Organisationen ohne Erwerbscharakter			
2125	Transferertrag vom Ausland			
2126	Investitions- und Tilgungszuschüsse zwischen Unternehmungen und Betrieben der Gebietskörperschaft und der Gebietskörperschaft			
2127	Nicht finanzierungswirksamer Transferertrag	2.248,27	2.200,00	48,27
213	Finanzerträge	0,00	0,00	0,00
2131	Erträge aus Zinsen			
2132	Erträge aus Zinsen aus derivativen Finanzinstrumenten ohne Grundgeschäft			
2133	Erträge aus Gewinnentnahmen von marktbestimmten Betrieben			
2134	Sonstige Finanzerträge			
2135	Erträge aus Dividenden/Gewinnausschüttungen			
2136	Sonstige nicht finanzierungswirksame Finanzerträge			
21	Summe Erträge	70.235,19	72.400,00	-2.164,81
221	Personalaufwand	238.574,45	204.700,00	33.874,45
2211	Personalaufwand (Bezüge, Nebengeb., Mehrleistungen)	188.146,36	163.000,00	25.146,36
2212	Gesetzlicher und freiwilliger Sozialaufwand	46.740,38	41.700,00	5.040,38
2213	Sonstiger Personalaufwand			
2214	Nicht finanzierungswirksamer Personalaufwand	3.687,71		3.687,71
222	Sachaufwand (ohne Transferaufwand)	202.023,15	198.600,00	3.423,15
2221	Gebrauchs- und Verbrauchsgüter, Handelswaren	7.012,13	11.700,00	-4.687,87
2222	Verwaltungs- und Betriebsaufwand	14.107,86	14.200,00	-92,14
2223	Leasing- und Mietaufwand	20.294,86	13.500,00	6.794,86
2224	Instandhaltung	4.102,09	5.100,00	-997,91
2225	Sonstiger Sachaufwand	142.434,22	140.300,00	2.134,22
2226	Nicht finanzierungswirksamer Sachaufwand	14.071,99	13.800,00	271,99

Vertretungskörper und allgemeine Verwaltung (Gruppe 0)

MVAG	Mittelverwendungs- und aufbringungsgruppen (1. und 2. Ebene)	RA 2023	VA 2023	RA - VA
223	Transferaufwand (laufende Transfers und Kapitaltransfers)	70.928,67	76.100,00	-5.171,33
2231	Transferaufwand an Träger des öffentlichen Rechts	12.460,11	12.800,00	-339,89
2232	Transferaufwand an Beteiligungen			
2233	Transferaufwand an Unternehmen (mit Finanzunternehmen)			
2234	Transferaufwand an Haushalte und Organisationen ohne Erwerbscharakter	58.468,56	63.300,00	-4.831,44
2235	Transferaufwand an das Ausland			
2236	Investitions- und Tilgungszuschüsse zwischen Unternehmungen und Betrieben der Gebietskörperschaft und der Gebietskörperschaft			
2237	Nicht finanzierungswirksamer Transferaufwand			
224	Finanzaufwand	0,00	0,00	0,00
2241	Zinsen aus Finanzschulden, Finanzierungsleasing, Forderungskauf und derivativen Finanzinstrumenten mit Grundgeschäft			
2242	Zinsen und sonstige Aufwendungen aus derivativen Finanzinstrumenten ohne Grundgeschäft			
2243	Gewinnentnahmen von Unternehmungen und marktbestimmten Betrieben der Gebietskörperschaft (innerhalb der Gebietskörperschaft)			
2244	Sonstiger Finanzaufwand			
2245	Nicht finanzierungswirksamer Finanzaufwand			
22	Summe Aufwendungen	511.526,27	479.400,00	32.126,27
SA0	Saldo (0) Nettoergebnis (21 - 22)	-441.291,08	-407.000,00	-34.291,08
230	Entnahmen von Haushaltsrücklagen	0,00	214.000,00	-214.000,00
2301	Entnahmen von Haushaltsrücklagen		214.000,00	-214.000,00
240	Zuweisung an Haushaltsrücklagen	16,04	0,00	16,04
2401	Zuweisung an Haushaltsrücklagen	16,04		16,04
23	Summe Haushaltsrücklagen	-16,04	214.000,00	-214.016,04
SA00	Nettoergebnis nach Zuweisung und Entnahmen von Haushaltsrücklagen (Saldo 0 +/- SU23)	-441.307,12	-193.000,00	-248.307,12

Öffentliche Ordnung und Sicherheit (Gruppe 1)

MVAG	Mittelverwendungs- und aufbringungsgruppen (1. und 2. Ebene)	RA 2023	VA 2023	RA - VA
211	Erträge aus der operativen Verwaltungstätigkeit	2.340,13	4.100,00	-1.759,87
2111	Erträge aus eigenen Abgaben			
2112	Erträge aus Ertragsanteilen			
2113	Erträge aus Gebühren			
2114	Erträge aus Leistungen	2.223,13	3.800,00	-1.576,87
2115	Erträge aus Besitz und wirtschaftlicher Tätigkeit	1,00	100,00	-99,00
2116	Erträge aus Veräußerung und sonstige Erträge	116,00	200,00	-84,00
2117	Nicht finanzierungswirksame operative Erträge			
212	Erträge aus Transfers	34.111,29	34.100,00	11,29
2121	Transferertrag von Trägern des öffentlichen Rechts			
2122	Transferertrag von Beteiligungen			
2123	Transferertrag von Unternehmen (mit Finanzunternehmen)			
2124	Transferertrag von Haushalten und Organisationen ohne Erwerbscharakter			
2125	Transferertrag vom Ausland			
2126	Investitions- und Tilgungszuschüsse zwischen Unternehmungen und Betrieben der Gebietskörperschaft und der Gebietskörperschaft			
2127	Nicht finanzierungswirksamer Transferertrag	34.111,29	34.100,00	11,29
213	Finanzerträge	0,00	0,00	0,00
2131	Erträge aus Zinsen			
2132	Erträge aus Zinsen aus derivativen Finanzinstrumenten ohne Grundgeschäft			
2133	Erträge aus Gewinnentnahmen von marktbestimmten Betrieben			
2134	Sonstige Finanzerträge			
2135	Erträge aus Dividenden/Gewinnausschüttungen			
2136	Sonstige nicht finanzierungswirksame Finanzerträge			
21	Summe Erträge	36.451,42	38.200,00	-1.748,58
221	Personalaufwand	0,00	0,00	0,00
2211	Personalaufwand (Bezüge, Nebengeb., Mehrleistungen)			
2212	Gesetzlicher und freiwilliger Sozialaufwand			
2213	Sonstiger Personalaufwand			
2214	Nicht finanzierungswirksamer Personalaufwand			
222	Sachaufwand (ohne Transferaufwand)	70.003,68	69.800,00	203,68
2221	Gebrauchs- und Verbrauchsgüter, Handelswaren	326,14	100,00	226,14
2222	Verwaltungs- und Betriebsaufwand	3.637,06	6.500,00	-2.862,94
2223	Leasing- und Mietaufwand	8.098,68	7.800,00	298,68
2224	Instandhaltung	954,24	400,00	554,24
2225	Sonstiger Sachaufwand	10.268,36	8.300,00	1.968,36
2226	Nicht finanzierungswirksamer Sachaufwand	46.719,20	46.700,00	19,20

Öffentliche Ordnung und Sicherheit (Gruppe 1)

MVAG	Mittelverwendungs- und aufbringungsgruppen (1. und 2. Ebene)	RA 2023	VA 2023	RA - VA
223	Transferaufwand (laufende Transfers und Kapitaltransfers)	67.961,00	28.700,00	39.261,00
2231	Transferaufwand an Träger des öffentlichen Rechts	67.961,00	28.700,00	39.261,00
2232	Transferaufwand an Beteiligungen			
2233	Transferaufwand an Unternehmen (mit Finanzunternehmen)			
2234	Transferaufwand an Haushalte und Organisationen ohne Erwerbscharakter			
2235	Transferaufwand an das Ausland			
2236	Investitions- und Tilgungszuschüsse zwischen Unternehmungen und Betrieben der Gebietskörperschaft und der Gebietskörperschaft			
2237	Nicht finanzierungswirksamer Transferaufwand			
224	Finanzaufwand	0,00	0,00	0,00
2241	Zinsen aus Finanzschulden, Finanzierungsleasing, Forderungskauf und derivativen Finanzinstrumenten mit Grundgeschäft			
2242	Zinsen und sonstige Aufwendungen aus derivativen Finanzinstrumenten ohne Grundgeschäft			
2243	Gewinnentnahmen von Unternehmungen und marktbestimmten Betrieben der Gebietskörperschaft (innerhalb der Gebietskörperschaft)			
2244	Sonstiger Finanzaufwand			
2245	Nicht finanzierungswirksamer Finanzaufwand			
22	Summe Aufwendungen	137.964,68	98.500,00	39.464,68
SA0	Saldo (0) Nettoergebnis (21 - 22)	-101.513,26	-60.300,00	-41.213,26
230	Entnahmen von Haushaltsrücklagen	0,00	0,00	0,00
2301	Entnahmen von Haushaltsrücklagen			
240	Zuweisung an Haushaltsrücklagen	0,00	0,00	0,00
2401	Zuweisung an Haushaltsrücklagen			
23	Summe Haushaltsrücklagen	0,00	0,00	0,00
SA00	Nettoergebnis nach Zuweisung und Entnahmen von Haushaltsrücklagen (Saldo 0 +/- SU23)	-101.513,26	-60.300,00	-41.213,26

Unterricht, Erziehung, Sport und Wissenschaft (Gruppe 2)

MVAG	Mittelverwendungs- und aufbringungsgruppen (1. und 2. Ebene)	RA 2023	VA 2023	RA - VA
211	Erträge aus der operativen Verwaltungstätigkeit	34.705,70	28.900,00	5.805,70
2111	Erträge aus eigenen Abgaben			
2112	Erträge aus Ertragsanteilen			
2113	Erträge aus Gebühren			
2114	Erträge aus Leistungen	31.036,39	26.900,00	4.136,39
2115	Erträge aus Besitz und wirtschaftlicher Tätigkeit	2.796,87	2.000,00	796,87
2116	Erträge aus Veräußerung und sonstige Erträge	291,70		291,70
2117	Nicht finanzierungswirksame operative Erträge	580,74		580,74
212	Erträge aus Transfers	29.573,37	29.700,00	-126,63
2121	Transferertrag von Trägern des öffentlichen Rechts	18.739,69	18.900,00	-160,31
2122	Transferertrag von Beteiligungen			
2123	Transferertrag von Unternehmen (mit Finanzunternehmen)			
2124	Transferertrag von Haushalten und Organisationen ohne Erwerbscharakter			
2125	Transferertrag vom Ausland			
2126	Investitions- und Tilgungszuschüsse zwischen Unternehmungen und Betrieben der Gebietskörperschaft und der Gebietskörperschaft			
2127	Nicht finanzierungswirksamer Transferertrag	10.833,68	10.800,00	33,68
213	Finanzerträge	0,00	0,00	0,00
2131	Erträge aus Zinsen			
2132	Erträge aus Zinsen aus derivativen Finanzinstrumenten ohne Grundgeschäft			
2133	Erträge aus Gewinnentnahmen von marktbestimmten Betrieben			
2134	Sonstige Finanzerträge			
2135	Erträge aus Dividenden/Gewinnausschüttungen			
2136	Sonstige nicht finanzierungswirksame Finanzerträge			
21	Summe Erträge	64.279,07	58.600,00	5.679,07
221	Personalaufwand	122.302,45	115.400,00	6.902,45
2211	Personalaufwand (Bezüge, Nebengeb., Mehrleistungen)	97.783,44	92.100,00	5.683,44
2212	Gesetzlicher und freiwilliger Sozialaufwand	24.515,61	23.300,00	1.215,61
2213	Sonstiger Personalaufwand			
2214	Nicht finanzierungswirksamer Personalaufwand	3,40		3,40
222	Sachaufwand (ohne Transferaufwand)	95.610,79	116.000,00	-20.389,21
2221	Gebrauchs- und Verbrauchsgüter, Handelswaren	27.471,80	32.500,00	-5.028,20
2222	Verwaltungs- und Betriebsaufwand	5.851,93	7.100,00	-1.248,07
2223	Leasing- und Mietaufwand	1.654,52	1.500,00	154,52
2224	Instandhaltung	5.939,45	21.800,00	-15.860,55
2225	Sonstiger Sachaufwand	7.525,27	7.300,00	225,27
2226	Nicht finanzierungswirksamer Sachaufwand	47.167,82	45.800,00	1.367,82

Unterricht, Erziehung, Sport und Wissenschaft (Gruppe 2)

MVAG	Mittelverwendungs- und aufbringungsgruppen (1. und 2. Ebene)	RA 2023	VA 2023	RA - VA
223	Transferaufwand (laufende Transfers und Kapitaltransfers)	105.840,31	110.600,00	-4.759,69
2231	Transferaufwand an Träger des öffentlichen Rechts	99.370,31	102.800,00	-3.429,69
2232	Transferaufwand an Beteiligungen			
2233	Transferaufwand an Unternehmen (mit Finanzunternehmen)			
2234	Transferaufwand an Haushalte und Organisationen ohne Erwerbscharakter	6.470,00	7.800,00	-1.330,00
2235	Transferaufwand an das Ausland			
2236	Investitions- und Tilgungszuschüsse zwischen Unternehmungen und Betrieben der Gebietskörperschaft und der Gebietskörperschaft			
2237	Nicht finanzierungswirksamer Transferaufwand			
224	Finanzaufwand	2.653,69	2.500,00	153,69
2241	Zinsen aus Finanzschulden, Finanzierungsleasing, Forderungskauf und derivativen Finanzinstrumenten mit Grundgeschäft	2.653,69	2.500,00	153,69
2242	Zinsen und sonstige Aufwendungen aus derivativen Finanzinstrumenten ohne Grundgeschäft			
2243	Gewinnentnahmen von Unternehmungen und marktbestimmten Betrieben der Gebietskörperschaft (innerhalb der Gebietskörperschaft)			
2244	Sonstiger Finanzaufwand			
2245	Nicht finanzierungswirksamer Finanzaufwand			
22	Summe Aufwendungen	326.407,24	344.500,00	-18.092,76
SA0	Saldo (0) Nettoergebnis (21 - 22)	-262.128,17	-285.900,00	23.771,83
230	Entnahmen von Haushaltsrücklagen	0,00	0,00	0,00
2301	Entnahmen von Haushaltsrücklagen			
240	Zuweisung an Haushaltsrücklagen	0,00	0,00	0,00
2401	Zuweisung an Haushaltsrücklagen			
23	Summe Haushaltsrücklagen	0,00	0,00	0,00
SA00	Nettoergebnis nach Zuweisung und Entnahmen von Haushaltsrücklagen (Saldo 0 +/- SU23)	-262.128,17	-285.900,00	23.771,83

Kunst, Kultur und Kultus (Gruppe 3)

MVAG	Mittelverwendungs- und aufbringungsgruppen (1. und 2. Ebene)	RA 2023	VA 2023	RA - VA
211	Erträge aus der operativen Verwaltungstätigkeit	22.959,52	8.300,00	14.659,52
2111	Erträge aus eigenen Abgaben			
2112	Erträge aus Ertragsanteilen			
2113	Erträge aus Gebühren			
2114	Erträge aus Leistungen	5.881,00	8.200,00	-2.319,00
2115	Erträge aus Besitz und wirtschaftlicher Tätigkeit			
2116	Erträge aus Veräußerung und sonstige Erträge	17.078,52	100,00	16.978,52
2117	Nicht finanzierungswirksame operative Erträge			
212	Erträge aus Transfers	0,00	100,00	-100,00
2121	Transferertrag von Trägern des öffentlichen Rechts		100,00	-100,00
2122	Transferertrag von Beteiligungen			
2123	Transferertrag von Unternehmen (mit Finanzunternehmen)			
2124	Transferertrag von Haushalten und Organisationen ohne Erwerbscharakter			
2125	Transferertrag vom Ausland			
2126	Investitions- und Tilgungszuschüsse zwischen Unternehmungen und Betrieben der Gebietskörperschaft und der Gebietskörperschaft			
2127	Nicht finanzierungswirksamer Transferertrag			
213	Finanzerträge	0,00	0,00	0,00
2131	Erträge aus Zinsen			
2132	Erträge aus Zinsen aus derivativen Finanzinstrumenten ohne Grundgeschäft			
2133	Erträge aus Gewinnentnahmen von marktbestimmten Betrieben			
2134	Sonstige Finanzerträge			
2135	Erträge aus Dividenden/Gewinnausschüttungen			
2136	Sonstige nicht finanzierungswirksame Finanzerträge			
21	Summe Erträge	22.959,52	8.400,00	14.559,52
221	Personalaufwand	0,00	0,00	0,00
2211	Personalaufwand (Bezüge, Nebengeb., Mehrleistungen)			
2212	Gesetzlicher und freiwilliger Sozialaufwand			
2213	Sonstiger Personalaufwand			
2214	Nicht finanzierungswirksamer Personalaufwand			
222	Sachaufwand (ohne Transferaufwand)	8.367,68	19.000,00	-10.632,32
2221	Gebrauchs- und Verbrauchsgüter, Handelswaren		100,00	-100,00
2222	Verwaltungs- und Betriebsaufwand			
2223	Leasing- und Mietaufwand	200,00		200,00
2224	Instandhaltung	900,00	300,00	600,00
2225	Sonstiger Sachaufwand	7.267,68	18.600,00	-11.332,32
2226	Nicht finanzierungswirksamer Sachaufwand			

Kunst, Kultur und Kultus (Gruppe 3)

MVAG	Mittelverwendungs- und aufbringungsgruppen (1. und 2. Ebene)	RA 2023	VA 2023	RA - VA
223	Transferaufwand (laufende Transfers und Kapitaltransfers)	31.253,50	30.400,00	853,50
2231	Transferaufwand an Träger des öffentlichen Rechts	29.925,00	29.200,00	725,00
2232	Transferaufwand an Beteiligungen			
2233	Transferaufwand an Unternehmen (mit Finanzunternehmen)			
2234	Transferaufwand an Haushalte und Organisationen ohne Erwerbscharakter	1.328,50	1.200,00	128,50
2235	Transferaufwand an das Ausland			
2236	Investitions- und Tilgungszuschüsse zwischen Unternehmungen und Betrieben der Gebietskörperschaft und der Gebietskörperschaft			
2237	Nicht finanzierungswirksamer Transferaufwand			
224	Finanzaufwand	0,00	0,00	0,00
2241	Zinsen aus Finanzschulden, Finanzierungsleasing, Forderungskauf und derivativen Finanzinstrumenten mit Grundgeschäft			
2242	Zinsen und sonstige Aufwendungen aus derivativen Finanzinstrumenten ohne Grundgeschäft			
2243	Gewinnentnahmen von Unternehmungen und marktbestimmten Betrieben der Gebietskörperschaft (innerhalb der Gebietskörperschaft)			
2244	Sonstiger Finanzaufwand			
2245	Nicht finanzierungswirksamer Finanzaufwand			
22	Summe Aufwendungen	39.621,18	49.400,00	-9.778,82
SA0	Saldo (0) Nettoergebnis (21 - 22)	-16.661,66	-41.000,00	24.338,34
230	Entnahmen von Haushaltsrücklagen	0,00	0,00	0,00
2301	Entnahmen von Haushaltsrücklagen			
240	Zuweisung an Haushaltsrücklagen	0,00	0,00	0,00
2401	Zuweisung an Haushaltsrücklagen			
23	Summe Haushaltsrücklagen	0,00	0,00	0,00
SA00	Nettoergebnis nach Zuweisung und Entnahmen von Haushaltsrücklagen (Saldo 0 +/- SU23)	-16.661,66	-41.000,00	24.338,34

Soziale Wohlfahrt und Wohnbauförderung (Gruppe 4)

MVAG	Mittelverwendungs- und aufbringungsgruppen (1. und 2. Ebene)	RA 2023	VA 2023	RA - VA
211	Erträge aus der operativen Verwaltungstätigkeit	0,00	100,00	-100,00
2111	Erträge aus eigenen Abgaben			
2112	Erträge aus Ertragsanteilen			
2113	Erträge aus Gebühren			
2114	Erträge aus Leistungen			
2115	Erträge aus Besitz und wirtschaftlicher Tätigkeit			
2116	Erträge aus Veräußerung und sonstige Erträge		100,00	-100,00
2117	Nicht finanzierungswirksame operative Erträge			
212	Erträge aus Transfers	0,00	0,00	0,00
2121	Transferertrag von Trägern des öffentlichen Rechts			
2122	Transferertrag von Beteiligungen			
2123	Transferertrag von Unternehmen (mit Finanzunternehmen)			
2124	Transferertrag von Haushalten und Organisationen ohne Erwerbscharakter			
2125	Transferertrag vom Ausland			
2126	Investitions- und Tilgungszuschüsse zwischen Unternehmungen und Betrieben der Gebietskörperschaft und der Gebietskörperschaft			
2127	Nicht finanzierungswirksamer Transferertrag			
213	Finanzerträge	0,00	0,00	0,00
2131	Erträge aus Zinsen			
2132	Erträge aus Zinsen aus derivativen Finanzinstrumenten ohne Grundgeschäft			
2133	Erträge aus Gewinnentnahmen von marktbestimmten Betrieben			
2134	Sonstige Finanzerträge			
2135	Erträge aus Dividenden/Gewinnausschüttungen			
2136	Sonstige nicht finanzierungswirksame Finanzerträge			
21	Summe Erträge	0,00	100,00	-100,00
221	Personalaufwand	0,00	0,00	0,00
2211	Personalaufwand (Bezüge, Nebengeb., Mehrleistungen)			
2212	Gesetzlicher und freiwilliger Sozialaufwand			
2213	Sonstiger Personalaufwand			
2214	Nicht finanzierungswirksamer Personalaufwand			
222	Sachaufwand (ohne Transferaufwand)	2.934,27	5.600,00	-2.665,73
2221	Gebrauchs- und Verbrauchsgüter, Handelswaren	799,52	1.000,00	-200,48
2222	Verwaltungs- und Betriebsaufwand			
2223	Leasing- und Mietaufwand		3.000,00	-3.000,00
2224	Instandhaltung	325,08	1.500,00	-1.174,92
2225	Sonstiger Sachaufwand	1.809,67	100,00	1.709,67
2226	Nicht finanzierungswirksamer Sachaufwand			

Soziale Wohlfahrt und Wohnbauförderung (Gruppe 4)

MVAG	Mittelverwendungs- und aufbringungsgruppen (1. und 2. Ebene)	RA 2023	VA 2023	RA - VA
223	Transferaufwand (laufende Transfers und Kapitaltransfers)	304.449,89	268.000,00	36.449,89
2231	Transferaufwand an Träger des öffentlichen Rechts	264.142,32	234.000,00	30.142,32
2232	Transferaufwand an Beteiligungen			
2233	Transferaufwand an Unternehmen (mit Finanzunternehmen)			
2234	Transferaufwand an Haushalte und Organisationen ohne Erwerbscharakter	40.307,57	34.000,00	6.307,57
2235	Transferaufwand an das Ausland			
2236	Investitions- und Tilgungszuschüsse zwischen Unternehmungen und Betrieben der Gebietskörperschaft und der Gebietskörperschaft			
2237	Nicht finanzierungswirksamer Transferaufwand			
224	Finanzaufwand	0,00	0,00	0,00
2241	Zinsen aus Finanzschulden, Finanzierungsleasing, Forderungskauf und derivativen Finanzinstrumenten mit Grundgeschäft			
2242	Zinsen und sonstige Aufwendungen aus derivativen Finanzinstrumenten ohne Grundgeschäft			
2243	Gewinnentnahmen von Unternehmungen und marktbestimmten Betrieben der Gebietskörperschaft (innerhalb der Gebietskörperschaft)			
2244	Sonstiger Finanzaufwand			
2245	Nicht finanzierungswirksamer Finanzaufwand			
22	Summe Aufwendungen	307.384,16	273.600,00	33.784,16
SA0	Saldo (0) Nettoergebnis (21 - 22)	-307.384,16	-273.500,00	-33.884,16
230	Entnahmen von Haushaltsrücklagen	8.893,13	5.000,00	3.893,13
2301	Entnahmen von Haushaltsrücklagen	8.893,13	5.000,00	3.893,13
240	Zuweisung an Haushaltsrücklagen	18,43	5.000,00	-4.981,57
2401	Zuweisung an Haushaltsrücklagen	18,43	5.000,00	-4.981,57
23	Summe Haushaltsrücklagen	8.874,70	0,00	8.874,70
SA00	Nettoergebnis nach Zuweisung und Entnahmen von Haushaltsrücklagen (Saldo 0 +/- SU23)	-298.509,46	-273.500,00	-25.009,46

Gesundheit (Gruppe 5)

MVAG	Mittelverwendungs- und aufbringungsgruppen (1. und 2. Ebene)	RA 2023	VA 2023	RA - VA
211	Erträge aus der operativen Verwaltungstätigkeit	2.937,60	1.600,00	1.337,60
2111	Erträge aus eigenen Abgaben			
2112	Erträge aus Ertragsanteilen			
2113	Erträge aus Gebühren			
2114	Erträge aus Leistungen	219,60	100,00	119,60
2115	Erträge aus Besitz und wirtschaftlicher Tätigkeit			
2116	Erträge aus Veräußerung und sonstige Erträge	2.718,00	1.500,00	1.218,00
2117	Nicht finanzierungswirksame operative Erträge			
212	Erträge aus Transfers	570,00	600,00	-30,00
2121	Transferertrag von Trägern des öffentlichen Rechts	570,00	600,00	-30,00
2122	Transferertrag von Beteiligungen			
2123	Transferertrag von Unternehmen (mit Finanzunternehmen)			
2124	Transferertrag von Haushalten und Organisationen ohne Erwerbscharakter			
2125	Transferertrag vom Ausland			
2126	Investitions- und Tilgungszuschüsse zwischen Unternehmungen und Betrieben der Gebietskörperschaft und der Gebietskörperschaft			
2127	Nicht finanzierungswirksamer Transferertrag			
213	Finanzerträge	0,00	0,00	0,00
2131	Erträge aus Zinsen			
2132	Erträge aus Zinsen aus derivativen Finanzinstrumenten ohne Grundgeschäft			
2133	Erträge aus Gewinnentnahmen von marktbestimmten Betrieben			
2134	Sonstige Finanzerträge			
2135	Erträge aus Dividenden/Gewinnausschüttungen			
2136	Sonstige nicht finanzierungswirksame Finanzerträge			
21	Summe Erträge	3.507,60	2.200,00	1.307,60
221	Personalaufwand	0,00	700,00	-700,00
2211	Personalaufwand (Bezüge, Nebengeb., Mehrleistungen)		700,00	-700,00
2212	Gesetzlicher und freiwilliger Sozialaufwand			
2213	Sonstiger Personalaufwand			
2214	Nicht finanzierungswirksamer Personalaufwand			
222	Sachaufwand (ohne Transferaufwand)	16.000,94	7.300,00	8.700,94
2221	Gebrauchs- und Verbrauchsgüter, Handelswaren			
2222	Verwaltungs- und Betriebsaufwand			
2223	Leasing- und Mietaufwand			
2224	Instandhaltung			
2225	Sonstiger Sachaufwand	16.000,94	7.300,00	8.700,94
2226	Nicht finanzierungswirksamer Sachaufwand			

Gesundheit (Gruppe 5)

MVAG	Mittelverwendungs- und aufbringungsgruppen (1. und 2. Ebene)	RA 2023	VA 2023	RA - VA
223	Transferaufwand (laufende Transfers und Kapitaltransfers)	357.308,74	348.500,00	8.808,74
2231	Transferaufwand an Träger des öffentlichen Rechts	357.308,74	348.500,00	8.808,74
2232	Transferaufwand an Beteiligungen			
2233	Transferaufwand an Unternehmen (mit Finanzunternehmen)			
2234	Transferaufwand an Haushalte und Organisationen ohne Erwerbscharakter			
2235	Transferaufwand an das Ausland			
2236	Investitions- und Tilgungszuschüsse zwischen Unternehmungen und Betrieben der Gebietskörperschaft und der Gebietskörperschaft			
2237	Nicht finanzierungswirksamer Transferaufwand			
224	Finanzaufwand	0,00	0,00	0,00
2241	Zinsen aus Finanzschulden, Finanzierungsleasing, Forderungskauf und derivativen Finanzinstrumenten mit Grundgeschäft			
2242	Zinsen und sonstige Aufwendungen aus derivativen Finanzinstrumenten ohne Grundgeschäft			
2243	Gewinnentnahmen von Unternehmungen und marktbestimmten Betrieben der Gebietskörperschaft (innerhalb der Gebietskörperschaft)			
2244	Sonstiger Finanzaufwand			
2245	Nicht finanzierungswirksamer Finanzaufwand			
22	Summe Aufwendungen	373.309,68	356.500,00	16.809,68
SA0	Saldo (0) Nettoergebnis (21 - 22)	-369.802,08	-354.300,00	-15.502,08
230	Entnahmen von Haushaltsrücklagen	0,00	0,00	0,00
2301	Entnahmen von Haushaltsrücklagen			
240	Zuweisung an Haushaltsrücklagen	0,00	0,00	0,00
2401	Zuweisung an Haushaltsrücklagen			
23	Summe Haushaltsrücklagen	0,00	0,00	0,00
SA00	Nettoergebnis nach Zuweisung und Entnahmen von Haushaltsrücklagen (Saldo 0 +/- SU23)	-369.802,08	-354.300,00	-15.502,08

Straßen- und Wasserbau, Verkehr (Gruppe 6)

MVAG	Mittelverwendungs- und aufbringungsgruppen (1. und 2. Ebene)	RA 2023	VA 2023	RA - VA
211	Erträge aus der operativen Verwaltungstätigkeit	5.315,31	42.100,00	-36.784,69
2111	Erträge aus eigenen Abgaben			
2112	Erträge aus Ertragsanteilen			
2113	Erträge aus Gebühren			
2114	Erträge aus Leistungen	5.315,31	4.100,00	1.215,31
2115	Erträge aus Besitz und wirtschaftlicher Tätigkeit			
2116	Erträge aus Veräußerung und sonstige Erträge		38.000,00	-38.000,00
2117	Nicht finanzierungswirksame operative Erträge			
212	Erträge aus Transfers	258.077,11	257.200,00	877,11
2121	Transferertrag von Trägern des öffentlichen Rechts	258.022,28	257.000,00	1.022,28
2122	Transferertrag von Beteiligungen			
2123	Transferertrag von Unternehmen (mit Finanzunternehmen)			
2124	Transferertrag von Haushalten und Organisationen ohne Erwerbscharakter		100,00	-100,00
2125	Transferertrag vom Ausland			
2126	Investitions- und Tilgungszuschüsse zwischen Unternehmungen und Betrieben der Gebietskörperschaft und der Gebietskörperschaft			
2127	Nicht finanzierungswirksamer Transferertrag	54,83	100,00	-45,17
213	Finanzerträge	0,00	0,00	0,00
2131	Erträge aus Zinsen			
2132	Erträge aus Zinsen aus derivativen Finanzinstrumenten ohne Grundgeschäft			
2133	Erträge aus Gewinnentnahmen von marktbestimmten Betrieben			
2134	Sonstige Finanzerträge			
2135	Erträge aus Dividenden/Gewinnausschüttungen			
2136	Sonstige nicht finanzierungswirksame Finanzerträge			
21	Summe Erträge	263.392,42	299.300,00	-35.907,58
221	Personalaufwand	7.132,42	0,00	7.132,42
2211	Personalaufwand (Bezüge, Nebengeb., Mehrleistungen)	5.569,54		5.569,54
2212	Gesetzlicher und freiwilliger Sozialaufwand	1.398,41		1.398,41
2213	Sonstiger Personalaufwand			
2214	Nicht finanzierungswirksamer Personalaufwand	164,47		164,47
222	Sachaufwand (ohne Transferaufwand)	121.278,16	182.200,00	-60.921,84
2221	Gebrauchs- und Verbrauchsgüter, Handelswaren		100,00	-100,00
2222	Verwaltungs- und Betriebsaufwand			
2223	Leasing- und Mietaufwand	-1.401,67		-1.401,67
2224	Instandhaltung	18.162,66	35.900,00	-17.737,34
2225	Sonstiger Sachaufwand	12.657,10	55.200,00	-42.542,90
2226	Nicht finanzierungswirksamer Sachaufwand	91.860,07	91.000,00	860,07

Straßen- und Wasserbau, Verkehr (Gruppe 6)

MVAG	Mittelverwendungs- und aufbringungsgruppen (1. und 2. Ebene)	RA 2023	VA 2023	RA - VA
223	Transferaufwand (laufende Transfers und Kapitaltransfers)	25.671,43	24.300,00	1.371,43
2231	Transferaufwand an Träger des öffentlichen Rechts	229,35	300,00	-70,65
2232	Transferaufwand an Beteiligungen			
2233	Transferaufwand an Unternehmen (mit Finanzunternehmen)			
2234	Transferaufwand an Haushalte und Organisationen ohne Erwerbscharakter	25.442,08	24.000,00	1.442,08
2235	Transferaufwand an das Ausland			
2236	Investitions- und Tilgungszuschüsse zwischen Unternehmungen und Betrieben der Gebietskörperschaft und der Gebietskörperschaft			
2237	Nicht finanzierungswirksamer Transferaufwand			
224	Finanzaufwand	0,00	0,00	0,00
2241	Zinsen aus Finanzschulden, Finanzierungsleasing, Forderungskauf und derivativen Finanzinstrumenten mit Grundgeschäft			
2242	Zinsen und sonstige Aufwendungen aus derivativen Finanzinstrumenten ohne Grundgeschäft			
2243	Gewinnentnahmen von Unternehmungen und marktbestimmten Betrieben der Gebietskörperschaft (innerhalb der Gebietskörperschaft)			
2244	Sonstiger Finanzaufwand			
2245	Nicht finanzierungswirksamer Finanzaufwand			
22	Summe Aufwendungen	154.082,01	206.500,00	-52.417,99
SA0	Saldo (0) Nettoergebnis (21 - 22)	109.310,41	92.800,00	16.510,41
230	Entnahmen von Haushaltsrücklagen	0,00	0,00	0,00
2301	Entnahmen von Haushaltsrücklagen			
240	Zuweisung an Haushaltsrücklagen	0,00	0,00	0,00
2401	Zuweisung an Haushaltsrücklagen			
23	Summe Haushaltsrücklagen	0,00	0,00	0,00
SA00	Nettoergebnis nach Zuweisung und Entnahmen von Haushaltsrücklagen (Saldo 0 +/- SU23)	109.310,41	92.800,00	16.510,41

Wirtschaftsförderung (Gruppe 7)

MVAG	Mittelverwendungs- und aufbringungsgruppen (1. und 2. Ebene)	RA 2023	VA 2023	RA - VA
211	Erträge aus der operativen Verwaltungstätigkeit	25.885,26	60.200,00	-34.314,74
2111	Erträge aus eigenen Abgaben			
2112	Erträge aus Ertragsanteilen			
2113	Erträge aus Gebühren			
2114	Erträge aus Leistungen	151,04	100,00	51,04
2115	Erträge aus Besitz und wirtschaftlicher Tätigkeit			
2116	Erträge aus Veräußerung und sonstige Erträge	25.734,22	60.100,00	-34.365,78
2117	Nicht finanzierungswirksame operative Erträge			
212	Erträge aus Transfers	35.916,67	35.900,00	16,67
2121	Transferertrag von Trägern des öffentlichen Rechts	35.750,00	35.700,00	50,00
2122	Transferertrag von Beteiligungen			
2123	Transferertrag von Unternehmen (mit Finanzunternehmen)			
2124	Transferertrag von Haushalten und Organisationen ohne Erwerbscharakter			
2125	Transferertrag vom Ausland			
2126	Investitions- und Tilgungszuschüsse zwischen Unternehmungen und Betrieben der Gebietskörperschaft und der Gebietskörperschaft			
2127	Nicht finanzierungswirksamer Transferertrag	166,67	200,00	-33,33
213	Finanzerträge	0,00	0,00	0,00
2131	Erträge aus Zinsen			
2132	Erträge aus Zinsen aus derivativen Finanzinstrumenten ohne Grundgeschäft			
2133	Erträge aus Gewinnentnahmen von marktbestimmten Betrieben			
2134	Sonstige Finanzerträge			
2135	Erträge aus Dividenden/Gewinnausschüttungen			
2136	Sonstige nicht finanzierungswirksame Finanzerträge			
21	Summe Erträge	61.801,93	96.100,00	-34.298,07
221	Personalaufwand	0,00	0,00	0,00
2211	Personalaufwand (Bezüge, Nebengeb., Mehrleistungen)			
2212	Gesetzlicher und freiwilliger Sozialaufwand			
2213	Sonstiger Personalaufwand			
2214	Nicht finanzierungswirksamer Personalaufwand			
222	Sachaufwand (ohne Transferaufwand)	244.469,51	244.500,00	-30,49
2221	Gebrauchs- und Verbrauchsgüter, Handelswaren			
2222	Verwaltungs- und Betriebsaufwand	119,99		119,99
2223	Leasing- und Mietaufwand			
2224	Instandhaltung	53.251,72	1.000,00	52.251,72
2225	Sonstiger Sachaufwand	21.065,62	73.500,00	-52.434,38
2226	Nicht finanzierungswirksamer Sachaufwand	170.032,18	170.000,00	32,18

Wirtschaftsförderung (Gruppe 7)

MVAG	Mittelverwendungs- und aufbringungsgruppen (1. und 2. Ebene)	RA 2023	VA 2023	RA - VA
223	Transferaufwand (laufende Transfers und Kapitaltransfers)	98.686,99	87.700,00	10.986,99
2231	Transferaufwand an Träger des öffentlichen Rechts			
2232	Transferaufwand an Beteiligungen			
2233	Transferaufwand an Unternehmen (mit Finanzunternehmen)	64.115,53	57.700,00	6.415,53
2234	Transferaufwand an Haushalte und Organisationen ohne Erwerbscharakter	34.571,46	30.000,00	4.571,46
2235	Transferaufwand an das Ausland			
2236	Investitions- und Tilgungszuschüsse zwischen Unternehmungen und Betrieben der Gebietskörperschaft und der Gebietskörperschaft			
2237	Nicht finanzierungswirksamer Transferaufwand			
224	Finanzaufwand	0,00	0,00	0,00
2241	Zinsen aus Finanzschulden, Finanzierungsleasing, Forderungskauf und derivativen Finanzinstrumenten mit Grundgeschäft			
2242	Zinsen und sonstige Aufwendungen aus derivativen Finanzinstrumenten ohne Grundgeschäft			
2243	Gewinnentnahmen von Unternehmungen und marktbestimmten Betrieben der Gebietskörperschaft (innerhalb der Gebietskörperschaft)			
2244	Sonstiger Finanzaufwand			
2245	Nicht finanzierungswirksamer Finanzaufwand			
22	Summe Aufwendungen	343.156,50	332.200,00	10.956,50
SA0	Saldo (0) Nettoergebnis (21 - 22)	-281.354,57	-236.100,00	-45.254,57
230	Entnahmen von Haushaltsrücklagen	0,00	0,00	0,00
2301	Entnahmen von Haushaltsrücklagen			
240	Zuweisung an Haushaltsrücklagen	0,00	0,00	0,00
2401	Zuweisung an Haushaltsrücklagen			
23	Summe Haushaltsrücklagen	0,00	0,00	0,00
SA00	Nettoergebnis nach Zuweisung und Entnahmen von Haushaltsrücklagen (Saldo 0 +/- SU23)	-281.354,57	-236.100,00	-45.254,57

Dienstleistungen (Gruppe 8)

MVAG	Mittelverwendungs- und aufbringungsgruppen (1. und 2. Ebene)	RA 2023	VA 2023	RA - VA
211	Erträge aus der operativen Verwaltungstätigkeit	1.295.459,89	539.000,00	756.459,89
2111	Erträge aus eigenen Abgaben			
2112	Erträge aus Ertragsanteilen			
2113	Erträge aus Gebühren	363.406,62	359.800,00	3.606,62
2114	Erträge aus Leistungen	31.104,40	27.000,00	4.104,40
2115	Erträge aus Besitz und wirtschaftlicher Tätigkeit	110.530,46	86.800,00	23.730,46
2116	Erträge aus Veräußerung und sonstige Erträge	780.381,23	65.400,00	714.981,23
2117	Nicht finanzierungswirksame operative Erträge	10.037,18		10.037,18
212	Erträge aus Transfers	468.612,14	349.200,00	119.412,14
2121	Transferertrag von Trägern des öffentlichen Rechts	199.012,47	207.300,00	-8.287,53
2122	Transferertrag von Beteiligungen			
2123	Transferertrag von Unternehmen (mit Finanzunternehmen)	124.992,00	900,00	124.092,00
2124	Transferertrag von Haushalten und Organisationen ohne Erwerbscharakter			
2125	Transferertrag vom Ausland			
2126	Investitions- und Tilgungszuschüsse zwischen Unternehmungen und Betrieben der Gebietskörperschaft und der Gebietskörperschaft			
2127	Nicht finanzierungswirksamer Transferertrag	144.607,67	141.000,00	3.607,67
213	Finanzerträge	15.789,14	100,00	15.689,14
2131	Erträge aus Zinsen	15,30	100,00	-84,70
2132	Erträge aus Zinsen aus derivativen Finanzinstrumenten ohne Grundgeschäft			
2133	Erträge aus Gewinnentnahmen von marktbestimmten Betrieben			
2134	Sonstige Finanzerträge			
2135	Erträge aus Dividenden/Gewinnausschüttungen			
2136	Sonstige nicht finanzierungswirksame Finanzerträge	15.773,84		15.773,84
21	Summe Erträge	1.779.861,17	888.300,00	891.561,17
221	Personalaufwand	293.462,86	168.100,00	125.362,86
2211	Personalaufwand (Bezüge, Nebengeb., Mehrleistungen)	221.697,99	135.800,00	85.897,99
2212	Gesetzlicher und freiwilliger Sozialaufwand	58.785,23	32.300,00	26.485,23
2213	Sonstiger Personalaufwand			
2214	Nicht finanzierungswirksamer Personalaufwand	12.979,64		12.979,64
222	Sachaufwand (ohne Transferaufwand)	1.313.800,47	709.800,00	604.000,47
2221	Gebrauchs- und Verbrauchsgüter, Handelswaren	628.151,41	138.000,00	490.151,41
2222	Verwaltungs- und Betriebsaufwand	45.485,81	44.300,00	1.185,81
2223	Leasing- und Mietaufwand	4.453,53		4.453,53
2224	Instandhaltung	122.769,69	126.900,00	-4.130,31
2225	Sonstiger Sachaufwand	146.724,98	147.000,00	-275,02
2226	Nicht finanzierungswirksamer Sachaufwand	366.215,05	253.600,00	112.615,05

Dienstleistungen (Gruppe 8)

MVAG	Mittelverwendungs- und aufbringungsgruppen (1. und 2. Ebene)	RA 2023	VA 2023	RA - VA
223	Transferaufwand (laufende Transfers und Kapitaltransfers)	0,00	0,00	0,00
2231	Transferaufwand an Träger des öffentlichen Rechts			
2232	Transferaufwand an Beteiligungen			
2233	Transferaufwand an Unternehmen (mit Finanzunternehmen)			
2234	Transferaufwand an Haushalte und Organisationen ohne Erwerbscharakter			
2235	Transferaufwand an das Ausland			
2236	Investitions- und Tilgungszuschüsse zwischen Unternehmungen und Betrieben der Gebietskörperschaft und der Gebietskörperschaft			
2237	Nicht finanzierungswirksamer Transferaufwand			
224	Finanzaufwand	159.993,89	81.000,00	78.993,89
2241	Zinsen aus Finanzschulden, Finanzierungsleasing, Forderungskauf und derivativen Finanzinstrumenten mit Grundgeschäft	104.051,90	81.000,00	23.051,90
2242	Zinsen und sonstige Aufwendungen aus derivativen Finanzinstrumenten ohne Grundgeschäft			
2243	Gewinnentnahmen von Unternehmungen und marktbestimmten Betrieben der Gebietskörperschaft (innerhalb der Gebietskörperschaft)			
2244	Sonstiger Finanzaufwand	168,15		168,15
2245	Nicht finanzierungswirksamer Finanzaufwand	55.773,84		55.773,84
22	Summe Aufwendungen	1.767.257,22	958.900,00	808.357,22
SA0	Saldo (0) Nettoergebnis (21 - 22)	12.603,95	-70.600,00	83.203,95
230	Entnahmen von Haushaltsrücklagen	0,00	424.000,00	-424.000,00
2301	Entnahmen von Haushaltsrücklagen		424.000,00	-424.000,00
240	Zuweisung an Haushaltsrücklagen	39,95	0,00	39,95
2401	Zuweisung an Haushaltsrücklagen	39,95		39,95
23	Summe Haushaltsrücklagen	-39,95	424.000,00	-424.039,95
SA00	Nettoergebnis nach Zuweisung und Entnahmen von Haushaltsrücklagen (Saldo 0 +/- SU23)	12.564,00	353.400,00	-340.836,00

Finanzwirtschaft (Gruppe 9)

MVAG	Mittelverwendungs- und aufbringungsgruppen (1. und 2. Ebene)	RA 2023	VA 2023	RA - VA
211	Erträge aus der operativen Verwaltungstätigkeit	1.781.542,57	1.739.400,00	42.142,57
2111	Erträge aus eigenen Abgaben	605.733,79	531.400,00	74.333,79
2112	Erträge aus Ertragsanteilen	1.175.801,78	1.208.000,00	-32.198,22
2113	Erträge aus Gebühren			
2114	Erträge aus Leistungen			
2115	Erträge aus Besitz und wirtschaftlicher Tätigkeit			
2116	Erträge aus Veräußerung und sonstige Erträge	7,00		7,00
2117	Nicht finanzierungswirksame operative Erträge			
212	Erträge aus Transfers	74.822,96	41.900,00	32.922,96
2121	Transferertrag von Trägern des öffentlichen Rechts	74.822,96	41.900,00	32.922,96
2122	Transferertrag von Beteiligungen			
2123	Transferertrag von Unternehmen (mit Finanzunternehmen)			
2124	Transferertrag von Haushalten und Organisationen ohne Erwerbscharakter			
2125	Transferertrag vom Ausland			
2126	Investitions- und Tilgungszuschüsse zwischen Unternehmungen und Betrieben der Gebietskörperschaft und der Gebietskörperschaft			
2127	Nicht finanzierungswirksamer Transferertrag			
213	Finanzerträge	118,29	300,00	-181,71
2131	Erträge aus Zinsen	118,29	300,00	-181,71
2132	Erträge aus Zinsen aus derivativen Finanzinstrumenten ohne Grundgeschäft			
2133	Erträge aus Gewinnentnahmen von marktbestimmten Betrieben			
2134	Sonstige Finanzerträge			
2135	Erträge aus Dividenden/Gewinnausschüttungen			
2136	Sonstige nicht finanzierungswirksame Finanzerträge			
21	Summe Erträge	1.856.483,82	1.781.600,00	74.883,82
221	Personalaufwand	0,00	0,00	0,00
2211	Personalaufwand (Bezüge, Nebengeb., Mehrleistungen)			
2212	Gesetzlicher und freiwilliger Sozialaufwand			
2213	Sonstiger Personalaufwand			
2214	Nicht finanzierungswirksamer Personalaufwand			
222	Sachaufwand (ohne Transferaufwand)	84.131,52	300,00	83.831,52
2221	Gebrauchs- und Verbrauchsgüter, Handelswaren		200,00	-200,00
2222	Verwaltungs- und Betriebsaufwand			
2223	Leasing- und Mietaufwand			
2224	Instandhaltung			
2225	Sonstiger Sachaufwand	84.131,52	100,00	84.031,52
2226	Nicht finanzierungswirksamer Sachaufwand			

Finanzwirtschaft (Gruppe 9)

MVAG	Mittelverwendungs- und aufbringungsgruppen (1. und 2. Ebene)	RA 2023	VA 2023	RA - VA
223	Transferaufwand (laufende Transfers und Kapitaltransfers)	0,00	0,00	0,00
2231	Transferaufwand an Träger des öffentlichen Rechts			
2232	Transferaufwand an Beteiligungen			
2233	Transferaufwand an Unternehmen (mit Finanzunternehmen)			
2234	Transferaufwand an Haushalte und Organisationen ohne Erwerbscharakter			
2235	Transferaufwand an das Ausland			
2236	Investitions- und Tilgungszuschüsse zwischen Unternehmungen und Betrieben der Gebietskörperschaft und der Gebietskörperschaft			
2237	Nicht finanzierungswirksamer Transferaufwand			
224	Finanzaufwand	3.558,17	1.800,00	1.758,17
2241	Zinsen aus Finanzschulden, Finanzierungsleasing, Forderungskauf und derivativen Finanzinstrumenten mit Grundgeschäft	270,44	100,00	170,44
2242	Zinsen und sonstige Aufwendungen aus derivativen Finanzinstrumenten ohne Grundgeschäft			
2243	Gewinnentnahmen von Unternehmungen und marktbestimmten Betrieben der Gebietskörperschaft (innerhalb der Gebietskörperschaft)			
2244	Sonstiger Finanzaufwand	3.287,73	1.700,00	1.587,73
2245	Nicht finanzierungswirksamer Finanzaufwand			
22	Summe Aufwendungen	87.689,69	2.100,00	85.589,69
SA0	Saldo (0) Nettoergebnis (21 - 22)	1.768.794,13	1.779.500,00	-10.705,87
230	Entnahmen von Haushaltsrücklagen	0,00	0,00	0,00
2301	Entnahmen von Haushaltsrücklagen			
240	Zuweisung an Haushaltsrücklagen	0,00	0,00	0,00
2401	Zuweisung an Haushaltsrücklagen			
23	Summe Haushaltsrücklagen	0,00	0,00	0,00
SA00	Nettoergebnis nach Zuweisung und Entnahmen von Haushaltsrücklagen (Saldo 0 +/- SU23)	1.768.794,13	1.779.500,00	-10.705,87

Finanzierungshaushalt Gesamt 1. Ebene (Anlage 1b)
- interne Vergütungen enthalten

MVAG	Mittelverwendungs- und aufbringungsgruppen (1. Ebene)	RA 2023	VA 2023	RA - VA
OPERATIVE GEBARUNG				
311	Einzahlungen aus der operativen Verwaltungstätigkeit	3.170.812,79	2.493.700,00	677.112,79
312	Einzahlungen aus Transfers (ohne Kapitaltransfers)	711.909,40	562.700,00	149.209,40
313	Einzahlungen aus Finanzerträgen	133,59	400,00	-266,41
31	Summe Einzahlungen operative Gebarung	3.882.855,78	3.056.800,00	826.055,78
321	Auszahlungen aus Personalaufwand	644.636,96	488.900,00	155.736,96
322	Auszahlungen aus Sachaufwand (ohne Transferaufwand)	1.392.484,41	932.200,00	460.284,41
323	Auszahlungen aus Transfers (ohne Kapitaltransfers)	999.142,49	916.300,00	82.842,49
324	Auszahlungen aus Finanzaufwand	110.431,91	85.300,00	25.131,91
32	Summe Auszahlungen operative Gebarung	3.146.695,77	2.422.700,00	723.995,77
SA1	Saldo (1) Geldfluss aus der Operativen Gebarung (31 – 32)	736.160,01	634.100,00	102.060,01
INVESTIVE GEBARUNG				
331	Einzahlungen aus der Investitionstätigkeit	43.753,43	15.000,00	28.753,43
332	Einzahlungen aus der Rückzahlung von Darlehen sowie gewährten Vorschüssen	1.020,00		1.020,00
333	Einzahlungen aus Kapitaltransfers	269.096,37	762.800,00	-493.703,63
33	Summe Einzahlungen investive Gebarung	313.869,80	777.800,00	-463.930,20
341	Auszahlungen aus der Investitionstätigkeit	553.972,92	1.119.000,00	-565.027,08
342	Auszahlungen von gewährten Darlehen sowie gewährten Vorschüssen	324.128,99	467.000,00	-142.871,01
343	Auszahlungen aus Kapitaltransfers	70.928,65	58.000,00	12.928,65
34	Summe Auszahlungen investive Gebarung	949.030,56	1.644.000,00	-694.969,44
SA2	Saldo (2) Geldfluss aus der Investiven Gebarung (33 – 34)	-635.160,76	-866.200,00	231.039,24
SA3	Saldo (3) Nettofinanzierungssaldo (Saldo 1 + Saldo 2)	100.999,25	-232.100,00	333.099,25

MVAG	Mittelverwendungs- und aufbringungsgruppen (1. Ebene)	RA 2023	VA 2023	RA - VA
FINANZIERUNGSTÄTIGKEIT				
351	Einzahlungen aus der Aufnahme von Finanzschulden	23.932,95		23.932,95
353	Einzahlungen infolge eines Kapitaltausch bei derivativen Finanzinstrumenten mit Grundgeschäft			
355	Einzahlungen aus dem Abgang von Finanzinstrumenten			
35	Summe Einzahlungen aus der Finanzierungstätigkeit	23.932,95	0,00	23.932,95
361	Auszahlungen aus der Tilgung von Finanzschulden	355.398,47	389.900,00	-34.501,53
363	Auszahlungen infolge eines Kapitaltausch bei derivativen Finanzinstrumenten mit Grundgeschäft			
365	Auszahlungen für den Erwerb von Finanzinstrumenten			
36	Summe Auszahlungen aus der Finanzierungstätigkeit	355.398,47	389.900,00	-34.501,53
SA4	Saldo (4) Geldfluss aus der Finanzierungstätigkeit (35 – 36)	-331.465,52	-389.900,00	58.434,48
SA5	Saldo (5) Geldfluss aus der voranschlagswirksamen Gebarung (Saldo 3 + Saldo 4)	-230.466,27	-622.000,00	391.533,73
411	Einzahlungen aus nicht voranschlagswirksamen Forderungen	551.426,15		
412	Einzahlungen aus nicht voranschlagswirksamen Verbindlichkeiten	844.828,25		
413	Einzahlungen aus der Aufnahme von zur Kassenstärkung eingegangenen Geldverbindlichkeiten (Barvorlagen)	16.860,00		
41	Summe Einzahlungen aus der nicht voranschlagswirksamen Gebarung	1.413.114,40		
421	Auszahlungen aus nicht voranschlagswirksamen Forderungen	568.843,40		
422	Auszahlungen aus nicht voranschlagswirksamen Verbindlichkeiten	979.760,76		
423	Auszahlungen zur Tilgung von zur Kassenstärkung eingegangenen Geldverbindlichkeiten (Barvorlagen)	10.714,33		
42	Summe Auszahlungen aus der nicht voranschlagswirksamen Gebarung	1.559.318,49		
SA6	Geldfluss aus der nicht voranschlagswirksamen Gebarung	-146.204,09		
SA7	Veränderung an Liquiden Mitteln (Saldo 5 + Saldo 6)	-376.670,36		
	Anfangsbestand liquide Mittel (115 zum 31.12.2022)	1.413.456,49		
	Endbestand liquide Mittel (115 zum 31.12.2023)	1.036.786,13		
	davon Zahlungsmittelreserven (1152 zum 31.12.2023)	777.558,28		

Finanzierungshaushalt Gesamt 1. und 2. Ebene (Anlage 1b)
- interne Vergütungen enthalten

MVAG	Mittelverwendungs- und aufbringungsgruppen (1. und 2. Ebene)	RA 2023	VA 2023	RA - VA
311	Einzahlungen aus der operativen Verwaltungstätigkeit	3.170.812,79	2.493.700,00	677.112,79
3111	Einzahlungen aus eigenen Abgaben	621.224,13	531.400,00	89.824,13
3112	Einzahlungen aus Ertragsanteilen	1.175.801,78	1.208.000,00	-32.198,22
3113	Einzahlungen aus Gebühren	363.110,06	359.800,00	3.310,06
3114	Einzahlungen aus Leistungen	139.009,48	139.900,00	-890,52
3115	Einzahlungen aus Besitz und wirtschaftlicher Tätigkeit	83.759,00	88.900,00	-5.141,00
3116	Einzahlungen aus Veräußerung von geringwertigen Wirtschaftsgütern (GWG) und sonstige Einzahlungen	787.908,34	165.700,00	622.208,34
312	Einzahlungen aus Transfers (ohne Kapitaltransfers)	711.909,40	562.700,00	149.209,40
3121	Transferzahlungen von Trägern des öffentlichen Rechts	586.917,40	561.700,00	25.217,40
3122	Transferzahlungen von Beteiligungen			
3123	Transferzahlungen von Unternehmen (inkl. Finanzunternehmen)	124.992,00	900,00	124.092,00
3124	Transferzahlungen von Haushalte und Organisationen ohne Erwerbscharakter		100,00	-100,00
3125	Transferzahlungen vom Ausland			
3126	Investitions- und Tilgungszuschüsse zwischen Unternehmungen und Betrieben der Gebietskörperschaft und der Gebietskörperschaft			
313	Einzahlungen aus Finanzerträgen	133,59	400,00	-266,41
3131	Einzahlungen aus Zinserträgen	133,59	400,00	-266,41
3133	Einzahlungen aus Gewinnentnahmen von marktbestimmten Betrieben			
3134	Sonstige Einzahlungen aus Finanzerträgen			
3135	Einzahlungen aus Dividenden/Gewinnausschüttungen			
31	Summe Einzahlungen operative Gebarung	3.882.855,78	3.056.800,00	826.055,78
321	Auszahlungen aus Personalaufwand	644.636,96	488.900,00	155.736,96
3211	Auszahlungen für Personalaufwand Bezüge, Nebengebühren, und Mehrleistungsvergütungen)	513.197,33	391.600,00	121.597,33
3212	Auszahlungen für gesetzliche und freiwillige Sozialaufwendungen	131.439,63	97.300,00	34.139,63
3213	Auszahlungen aus sonstigem Personalaufwand			
322	Auszahlungen aus Sachaufwand (ohne Transferaufwand)	1.392.484,41	932.200,00	460.284,41
3221	Auszahlungen für Gebrauchs- und Verbrauchsgüter, Handelswaren	634.382,03	183.700,00	450.682,03
3222	Auszahlungen für Verwaltungs- und Betriebsaufwand	69.194,02	72.100,00	-2.905,98
3223	Auszahlungen für Leasing- und Mietaufwand	33.297,25	25.800,00	7.497,25
3224	Auszahlungen für Instandhaltung	207.470,93	192.900,00	14.570,93
3225	Sonstige Auszahlungen aus Sachaufwand	448.140,18	457.700,00	-9.559,82
323	Auszahlungen aus Transfers (ohne Kapitaltransfers)	999.142,49	916.300,00	82.842,49
3231	Transferzahlungen an Träger des öffentlichen Rechts	831.396,83	756.300,00	75.096,83
3232	Transferzahlungen an Beteiligungen			
3233	Transferzahlungen an Unternehmen (inkl. Finanzunternehmen)	3.188,00	4.700,00	-1.512,00
3234	Transferzahlungen an Haushalte und Organisationen ohne Erwerbscharakter	164.557,66	155.300,00	9.257,66

MVAG	Mittelverwendungs- und aufbringungsgruppen (1. und 2. Ebene)	RA 2023	VA 2023	RA - VA
3235	Transferzahlungen an das Ausland			
3236	Investitions- und Tilgungszuschüsse zwischen Unternehmungen und Betrieben der Gebietskörperschaft und der Gebietskörperschaft			
324	Auszahlungen aus Finanzaufwand	110.431,91	85.300,00	25.131,91
3241	Auszahlungen für Zinsaufwand, für Finanzierungsleasing, für Forderungskauf, für Finanzschulden und derivative Finanzinstrumente	106.976,03	83.600,00	23.376,03
3242	Auszahlungen für Zinsen aus derivativen Finanzinstrumenten ohne Grundgeschäft			
3243	Auszahlung aus Gewinnentnahmen von marktbestimmten Betrieben			
3244	Sonstige Auszahlungen aus Finanzaufwendungen	3.455,88	1.700,00	1.755,88
32	Summe Auszahlungen operative Gebarung	3.146.695,77	2.422.700,00	723.995,77
SA1	Saldo (1) Geldfluss aus der Operativen Gebarung (31 – 32)	736.160,01	634.100,00	102.060,01
331	Einzahlungen aus der Investitionstätigkeit	43.753,43	15.000,00	28.753,43
3311	Einzahlungen aus der Veräußerung von immateriellem Vermögen			
3312	Einzahlungen aus der Veräußerung von Grundstücken und Grundstückseinrichtungen	9.290,00	15.000,00	-5.710,00
3313	Einzahlungen aus der Veräußerung von Gebäuden und Bauten			
3314	Einzahlungen aus der Veräußerung von technischen Anlagen, Fahrzeuge und Maschinen			
3315	Einzahlungen aus der Veräußerung von Amts-, Betriebs- und Geschäftsausstattung			
3316	Einzahlungen aus der Veräußerung von Kulturgütern			
3317	Einzahlungen aus der Veräußerung von Beteiligungen	34.463,43		34.463,43
332	Einzahlungen aus der Rückzahlung von Darlehen sowie gewährten Vorschüssen	1.020,00	0,00	1.020,00
3321	Einzahlungen aus Darlehen an Träger des öffentlichen Rechts			
3322	Einzahlungen aus Darlehen an Beteiligungen			
3323	Einzahlungen aus Darlehen an Unternehmen und Haushalte	1.020,00		1.020,00
3325	Einzahlungen aus Vorschüssen und Anzahlungen			
333	Einzahlungen aus Kapitaltransfers	269.096,37	762.800,00	-493.703,63
3331	Kapitaltransferzahlungen von Trägern des öffentlichen Rechts	240.034,19	734.700,00	-494.665,81
3332	Kapitaltransferzahlungen von Beteiligungen			
3333	Kapitaltransferzahlungen von Unternehmen			
3334	Kapitaltransferzahlungen von Haushalten und Organisationen ohne Erwerbscharakter	10.084,40	28.100,00	-18.015,60
3335	Kapitaltransferzahlungen vom Ausland	18.977,78		18.977,78
33	Summe Einzahlungen investive Gebarung	313.869,80	777.800,00	-463.930,20
341	Auszahlungen aus der Investitionstätigkeit	553.972,92	1.119.000,00	-565.027,08
3411	Auszahlungen für den Erwerb von immateriellem Vermögen		18.400,00	-18.400,00
3412	Auszahlungen für den Erwerb von Grundstücken und Grundstückseinrichtungen	344.536,34	967.100,00	-622.563,66
3413	Auszahlungen für den Erwerb von Gebäuden und Bauten	33.032,68	4.200,00	28.832,68
3414	Auszahlungen für den Erwerb von technischen Anlagen, Fahrzeuge und Maschinen	50.301,08	83.500,00	-33.198,92

MVAG	Mittelverwendungs- und aufbringungsgruppen (1. und 2. Ebene)	RA 2023	VA 2023	RA - VA
3415	Auszahlungen für den Erwerb von Amts-, Betriebs- und Geschäftsausstattung	93.008,30	12.800,00	80.208,30
3416	Auszahlungen für den Erwerb von Kulturgütern	33.085,52	33.000,00	85,52
3417	Auszahlungen für den Erwerb von Beteiligungen	9,00		9,00
342	Auszahlungen von gewährten Darlehen sowie gewährten Vorschüssen	324.128,99	467.000,00	-142.871,01
3421	Auszahlung von Darlehen an Träger des öffentlichen Rechts			
3422	Auszahlung von Darlehen an Beteiligungen			
3423	Auszahlung von Darlehen an Unternehmen und Haushalte			
3425	Auszahlungen von Vorschüssen und Anzahlungen	324.128,99	467.000,00	-142.871,01
343	Auszahlungen aus Kapitaltransfers	70.928,65	58.000,00	12.928,65
3431	Kapitaltransferzahlungen an Träger des öffentlichen Rechts			
3432	Kapitaltransferzahlungen an Beteiligungen			
3433	Kapitaltransferzahlungen an Unternehmen (Finanzunternehmen)	60.927,53	53.000,00	7.927,53
3434	Kapitaltransferzahlungen an Haushalte und Organisationen ohne Erwerbscharakter	10.001,12	5.000,00	5.001,12
3435	Kapitaltransferzahlungen an das Ausland			
34	Summe Auszahlungen investive Gebarung	949.030,56	1.644.000,00	-694.969,44
SA2	Saldo (2) Geldfluss aus der Investiven Gebarung (33 – 34)	-635.160,76	-866.200,00	231.039,24
SA3	Saldo (3) Nettofinanzierungssaldo (Saldo 1 + Saldo 2)	100.999,25	-232.100,00	333.099,25
351	Einzahlungen aus der Aufnahme von Finanzschulden	23.932,95	0,00	23.932,95
3511	Einzahlungen aus empfangenen Darlehen von öffentlichen Körperschaften und Rechtsträgern			
3512	Einzahlungen aus empfangenen Darlehen von Beteiligungen			
3513	Einzahlungen aus empfangenen Darlehen von Unternehmen und privaten Haushalten	23.932,95		23.932,95
3514	Einzahlungen aus Finanzschulden (Finanzunternehmen)			
353	Einzahlungen infolge eines Kapitaltausch bei derivativen Finanzinstrumenten mit Grundgeschäft	0,00	0,00	0,00
3530	Einzahlungen infolge eines Kapitaltausch bei derivativen Finanzinstrumenten mit Grundgeschäft			
355	Einzahlungen aus dem Abgang von Finanzinstrumenten	0,00	0,00	0,00
3550	Einzahlungen aus dem Abgang von Finanzinstrumenten			
35	Summe Einzahlungen aus der Finanzierungstätigkeit	23.932,95	0,00	23.932,95
361	Auszahlungen aus der Tilgung von Finanzschulden	355.398,47	389.900,00	-34.501,53
3611	Auszahlungen aus empfangenen Darlehen von öffentlichen Körperschaften und Rechtsträgern			
3612	Auszahlungen aus empfangenen Darlehen von Beteiligungen			
3613	Auszahlungen aus empfangenen Darlehen von Unternehmen und privaten Haushalten	2.466,00		2.466,00
3614	Auszahlungen aus Finanzschulden	352.932,47	389.900,00	-36.967,53

MVAG	Mittelverwendungs- und aufbringungsgruppen (1. und 2. Ebene)	RA 2023	VA 2023	RA - VA
3615	Auszahlung aus der Rückzahlung von Leasingverbindlichkeiten			
363	Auszahlungen infolge eines Kapitaltausch bei derivativen Finanzinstrumenten mit Grundgeschäft	0,00	0,00	0,00
3630	Auszahlungen infolge eines Kapitaltausch bei derivativen Finanzinstrumenten mit Grundgeschäft			
365	Auszahlungen für den Erwerb von Finanzinstrumenten	0,00	0,00	0,00
3650	Auszahlungen für den Erwerb von Finanzinstrumenten			
36	Summe Auszahlungen aus der Finanzierungstätigkeit	355.398,47	389.900,00	-34.501,53
SA4	Saldo (4) Geldfluss aus der Finanzierungstätigkeit (35 – 36)	-331.465,52	-389.900,00	58.434,48
SA5	Saldo (5) Geldfluss aus der voranschlagswirksamen Gebarung (Saldo 3 + Saldo 4)	-230.466,27	-622.000,00	391.533,73
411	Einzahlungen aus nicht voranschlagswirksamen Forderungen	551.426,15		
4110	Einzahlungen aus nicht voranschlagswirksamen Forderungen	551.426,15		
412	Einzahlungen aus nicht voranschlagswirksamen Verbindlichkeiten	844.828,25		
4120	Einzahlungen aus nicht voranschlagswirksamen Verbindlichkeiten	844.828,25		
413	Einzahlungen aus der Aufnahme von zur Kassenstärkung eingegangenen Geldverbindlichkeiten (Barvorlagen)	16.860,00		
4130	Einzahlungen aus der Aufnahme von zur Kassenstärkung eingegangenen Geldverbindlichkeiten (Barvorlagen)	16.860,00		
41	Summe Einzahlungen aus der nicht voranschlagswirksamen Gebarung	1.413.114,40		
421	Auszahlungen aus nicht voranschlagswirksamen Forderungen	568.843,40		
4210	Auszahlungen aus nicht voranschlagswirksamen Forderungen	568.843,40		
422	Auszahlungen aus nicht voranschlagswirksamen Verbindlichkeiten	979.760,76		
4220	Auszahlungen aus nicht voranschlagswirksamen Verbindlichkeiten	979.760,76		
423	Auszahlungen zur Tilgung von zur Kassenstärkung eingegangenen Geldverbindlichkeiten (Barvorlagen)	10.714,33		
4230	Auszahlungen zur Tilgung von zur Kassenstärkung eingegangenen Geldverbindlichkeiten (Barvorlagen)	10.714,33		
42	Summe Auszahlungen aus der nicht voranschlagswirksamen Gebarung	1.559.318,49		
SA6	Geldfluss aus der nicht voranschlagswirksamen Gebarung	-146.204,09		
SA7	Veränderung an Liquiden Mitteln (Saldo 5 + Saldo 6)	-376.670,36		
	Anfangsbestand liquide Mittel (115 zum 31.12.2022)	1.413.456,49		
	Endbestand liquide Mittel (115 zum 31.12.2023)	1.036.786,13		
	davon Zahlungsmittelreserven (1152 zum 31.12.2023)	777.558,28		

Finanzierungshaushalt Bereichsbudget 1. und 2. Ebene
(Anlage 1b)

Vertretungskörper und allgemeine Verwaltung (Gruppe 0)

MVAG	Mittelverwendungs- und aufbringungsgruppen (1. und 2. Ebene)	RA 2023	VA 2023	RA - VA
311	Einzahlungen aus der operativen Verwaltungstätigkeit	66.429,28	70.000,00	-3.570,72
3111	Einzahlungen aus eigenen Abgaben			
3112	Einzahlungen aus Ertragsanteilen			
3113	Einzahlungen aus Gebühren			
3114	Einzahlungen aus Leistungen	65.520,64	69.700,00	-4.179,36
3115	Einzahlungen aus Besitz und wirtschaftlicher Tätigkeit			
3116	Einzahlungen aus Veräußerung von geringwertigen Wirtschaftsgütern (GWG) und sonstige Einzahlungen	908,64	300,00	608,64
312	Einzahlungen aus Transfers (ohne Kapitaltransfers)	0,00	200,00	-200,00
3121	Transferzahlungen von Trägern des öffentlichen Rechts		200,00	-200,00
3122	Transferzahlungen von Beteiligten			
3123	Transferzahlungen von Unternehmen (inkl. Finanzunternehmen)			
3124	Transferzahlungen von Haushalte und Organisationen ohne Erwerbscharakter			
3125	Transferzahlungen vom Ausland			
3126	Investitions- und Tilgungszuschüsse zwischen Unternehmungen und Betrieben der Gebietskörperschaft und der Gebietskörperschaft			
313	Einzahlungen aus Finanzerträgen	0,00	0,00	0,00
3131	Einzahlungen aus Zinserträgen			
3133	Einzahlungen aus Gewinnentnahmen von marktbestimmten Betrieben			
3134	Sonstige Einzahlungen aus Finanzerträgen			
3135	Einzahlungen aus Dividenden/Gewinnausschüttungen			
31	Summe Einzahlungen operative Gebarung	66.429,28	70.200,00	-3.770,72
321	Auszahlungen aus Personalaufwand	234.886,74	204.700,00	30.186,74
3211	Auszahlungen für Personalaufwand Bezüge, Nebengebühren, und Mehrleistungsvergütungen)	188.146,36	163.000,00	25.146,36
3212	Auszahlungen für gesetzliche und freiwillige Sozialaufwendungen	46.740,38	41.700,00	5.040,38
3213	Auszahlungen aus sonstigem Personalaufwand			
322	Auszahlungen aus Sachaufwand (ohne Transferaufwand)	187.519,16	184.800,00	2.719,16
3221	Auszahlungen für Gebrauchs- und Verbrauchsgüter, Handelswaren	7.012,13	11.700,00	-4.687,87
3222	Auszahlungen für Verwaltungs- und Betriebsaufwand	14.107,86	14.200,00	-92,14
3223	Auszahlungen für Leasing- und Mietaufwand	20.294,86	13.500,00	6.794,86
3224	Auszahlungen für Instandhaltung	4.102,09	5.100,00	-997,91
3225	Sonstige Auszahlungen aus Sachaufwand	142.002,22	140.300,00	1.702,22
323	Auszahlungen aus Transfers (ohne Kapitaltransfers)	70.928,67	76.100,00	-5.171,33
3231	Transferzahlungen an Träger des öffentlichen Rechts	12.460,11	12.800,00	-339,89
3232	Transferzahlungen an Beteiligten			
3233	Transferzahlungen an Unternehmen (inkl. Finanzunternehmen)			

Vertretungskörper und allgemeine Verwaltung (Gruppe 0)

MVAG	Mittelverwendungs- und aufbringungsgruppen (1. und 2. Ebene)	RA 2023	VA 2023	RA - VA
3234	Transferzahlungen an Haushalte und Organisationen ohne Erwerbscharakter	58.468,56	63.300,00	-4.831,44
3235	Transferzahlungen an das Ausland			
3236	Investitions- und Tilgungszuschüsse zwischen Unternehmungen und Betrieben der Gebietskörperschaft und der Gebietskörperschaft			
324	Auszahlungen aus Finanzaufwand	0,00	0,00	0,00
3241	Auszahlungen für Zinsaufwand, für Finanzierungsleasing, für Forderungskauf, für Finanzschulden und derivative Finanzinstrumente			
3242	Auszahlungen für Zinsen aus derivativen Finanzinstrumenten ohne Grundgeschäft			
3243	Auszahlung aus Gewinnentnahmen von marktbestimmten Betrieben			
3244	Sonstige Auszahlungen aus Finanzaufwendungen			
32	Summe Auszahlungen operative Gebarung	493.334,57	465.600,00	27.734,57
SA1	Saldo (1) Geldfluss aus der Operativen Gebarung (31 – 32)	-426.905,29	-395.400,00	-31.505,29
331	Einzahlungen aus der Investitionstätigkeit	0,00	0,00	0,00
3311	Einzahlungen aus der Veräußerung von immateriellem Vermögen			
3312	Einzahlungen aus der Veräußerung von Grundstücken und Grundstückeinrichtungen			
3313	Einzahlungen aus der Veräußerung von Gebäuden und Bauten			
3314	Einzahlungen aus der Veräußerung von technischen Anlagen, Fahrzeuge und Maschinen			
3315	Einzahlungen aus der Veräußerung von Amts-, Betriebs- und Geschäftsausstattung			
3316	Einzahlungen aus der Veräußerung von Kulturgütern			
3317	Einzahlungen aus der Veräußerung von Beteiligungen			
332	Einzahlungen aus der Rückzahlung von Darlehen sowie gewährten Vorschüssen	0,00	0,00	0,00
3321	Einzahlungen aus Darlehen an Träger des öffentlichen Rechts			
3322	Einzahlungen aus Darlehen an Beteiligungen			
3323	Einzahlungen aus Darlehen an Unternehmen und Haushalte			
3325	Einzahlungen aus Vorschüssen und Anzahlungen			
333	Einzahlungen aus Kapitaltransfers	0,00	0,00	0,00
3331	Kapitaltransferzahlungen von Trägern des öffentlichen Rechts			
3332	Kapitaltransferzahlungen von Beteiligungen			
3333	Kapitaltransferzahlungen von Unternehmen			
3334	Kapitaltransferzahlungen von Haushalten und Organisationen ohne Erwerbscharakter			
3335	Kapitaltransferzahlungen vom Ausland			
33	Summe Einzahlungen investive Gebarung	0,00	0,00	0,00
341	Auszahlungen aus der Investitionstätigkeit	3.802,63	10.300,00	-6.497,37
3411	Auszahlungen für den Erwerb von immateriellem Vermögen		3.000,00	-3.000,00

Vertretungskörper und allgemeine Verwaltung (Gruppe 0)

MVAG	Mittelverwendungs- und aufbringungsgruppen (1. und 2. Ebene)	RA 2023	VA 2023	RA - VA
3412	Auszahlungen für den Erwerb von Grundstücken und Grundstückseinrichtungen			
3413	Auszahlungen für den Erwerb von Gebäuden und Bauten			
3414	Auszahlungen für den Erwerb von technischen Anlagen, Fahrzeuge und Maschinen		3.500,00	-3.500,00
3415	Auszahlungen für den Erwerb von Amts-, Betriebs- und Geschäftsausstattung	3.802,63	3.800,00	2,63
3416	Auszahlungen für den Erwerb von Kulturgütern			
3417	Auszahlungen für den Erwerb von Beteiligungen			
342	Auszahlungen von gewährten Darlehen sowie gewährten Vorschüssen	0,00	0,00	0,00
3421	Auszahlung von Darlehen an Träger des öffentlichen Rechts			
3422	Auszahlung von Darlehen an Beteiligungen			
3423	Auszahlung von Darlehen an Unternehmen und Haushalte			
3425	Auszahlungen von Vorschüssen und Anzahlungen			
343	Auszahlungen aus Kapitaltransfers	0,00	0,00	0,00
3431	Kapitaltransferzahlungen an Träger des öffentlichen Rechts			
3432	Kapitaltransferzahlungen an Beteiligungen			
3433	Kapitaltransferzahlungen an Unternehmen (Finanzunternehmen)			
3434	Kapitaltransferzahlungen an Haushalte und Organisationen ohne Erwerbscharakter			
3435	Kapitaltransferzahlungen an das Ausland			
34	Summe Auszahlungen investive Gebarung	3.802,63	10.300,00	-6.497,37
SA2	Saldo (2) Geldfluss aus der Investiven Gebarung (33 – 34)	-3.802,63	-10.300,00	6.497,37
SA3	Saldo (3) Nettofinanzierungssaldo (Saldo 1 + Saldo 2)	-430.707,92	-405.700,00	-25.007,92
351	Einzahlungen aus der Aufnahme von Finanzschulden	0,00	0,00	0,00
3511	Einzahlungen aus empfangenen Darlehen von öffentlichen Körperschaften und Rechtsträgern			
3512	Einzahlungen aus empfangenen Darlehen von Beteiligungen			
3513	Einzahlungen aus empfangenen Darlehen von Unternehmen und privaten Haushalten			
3514	Einzahlungen aus Finanzschulden (Finanzunternehmen)			
353	Einzahlungen infolge eines Kapitaltausch bei derivativen Finanzinstrumenten mit Grundgeschäft	0,00	0,00	0,00
3530	Einzahlungen infolge eines Kapitaltausch bei derivativen Finanzinstrumenten mit Grundgeschäft			
355	Einzahlungen aus dem Abgang von Finanzinstrumenten	0,00	0,00	0,00
3550	Einzahlungen aus dem Abgang von Finanzinstrumenten			
35	Summe Einzahlungen aus der Finanzierungstätigkeit	0,00	0,00	0,00
361	Auszahlungen aus der Tilgung von Finanzschulden	0,00	0,00	0,00

Vertretungskörper und allgemeine Verwaltung (Gruppe 0)

MVAG	Mittelverwendungs- und aufbringungsgruppen (1. und 2. Ebene)	RA 2023	VA 2023	RA - VA
3611	Auszahlungen aus empfangenen Darlehen von öffentlichen Körperschaften und Rechtsträgern			
3612	Auszahlungen aus empfangenen Darlehen von Beteiligungen			
3613	Auszahlungen aus empfangenen Darlehen von Unternehmen und privaten Haushalten			
3614	Auszahlungen aus Finanzschulden			
3615	Auszahlung aus der Rückzahlung von Leasingverbindlichkeiten			
363	Auszahlungen infolge eines Kapitaltausch bei derivativen Finanzinstrumenten mit Grundgeschäft	0,00	0,00	0,00
3630	Auszahlungen infolge eines Kapitaltausch bei derivativen Finanzinstrumenten mit Grundgeschäft			
365	Auszahlungen für den Erwerb von Finanzinstrumenten	0,00	0,00	0,00
3650	Auszahlungen für den Erwerb von Finanzinstrumenten			
36	Summe Auszahlungen aus der Finanzierungstätigkeit	0,00	0,00	0,00
SA4	Saldo (4) Geldfluss aus der Finanzierungstätigkeit (35 – 36)	0,00	0,00	0,00
SA5	Saldo (5) Geldfluss aus der voranschlagswirksamen Gebarung (Saldo 3 + Saldo 4)	-430.707,92	-405.700,00	-25.007,92

Öffentliche Ordnung und Sicherheit (Gruppe 1)

MVAG	Mittelverwendungs- und aufbringungsgruppen (1. und 2. Ebene)	RA 2023	VA 2023	RA - VA
311	Einzahlungen aus der operativen Verwaltungstätigkeit	2.472,22	4.100,00	-1.627,78
3111	Einzahlungen aus eigenen Abgaben			
3112	Einzahlungen aus Ertragsanteilen			
3113	Einzahlungen aus Gebühren			
3114	Einzahlungen aus Leistungen	2.355,22	3.800,00	-1.444,78
3115	Einzahlungen aus Besitz und wirtschaftlicher Tätigkeit	1,00	100,00	-99,00
3116	Einzahlungen aus Veräußerung von geringwertigen Wirtschaftsgütern (GWG) und sonstige Einzahlungen	116,00	200,00	-84,00
312	Einzahlungen aus Transfers (ohne Kapitaltransfers)	0,00	0,00	0,00
3121	Transferzahlungen von Trägern des öffentlichen Rechts			
3122	Transferzahlungen von Beteiligten			
3123	Transferzahlungen von Unternehmen (inkl. Finanzunternehmen)			
3124	Transferzahlungen von Haushalte und Organisationen ohne Erwerbscharakter			
3125	Transferzahlungen vom Ausland			
3126	Investitions- und Tilgungszuschüsse zwischen Unternehmungen und Betrieben der Gebietskörperschaft und der Gebietskörperschaft			
313	Einzahlungen aus Finanzerträgen	0,00	0,00	0,00
3131	Einzahlungen aus Zinserträgen			
3133	Einzahlungen aus Gewinnentnahmen von marktbestimmten Betrieben			
3134	Sonstige Einzahlungen aus Finanzerträgen			
3135	Einzahlungen aus Dividenden/Gewinnausschüttungen			
31	Summe Einzahlungen operative Gebarung	2.472,22	4.100,00	-1.627,78
321	Auszahlungen aus Personalaufwand	0,00	0,00	0,00
3211	Auszahlungen für Personalaufwand Bezüge, Nebengebühren, und Mehrleistungsvergütungen)			
3212	Auszahlungen für gesetzliche und freiwillige Sozialaufwendungen			
3213	Auszahlungen aus sonstigem Personalaufwand			
322	Auszahlungen aus Sachaufwand (ohne Transferaufwand)	23.284,48	23.100,00	184,48
3221	Auszahlungen für Gebrauchs- und Verbrauchsgüter, Handelswaren	326,14	100,00	226,14
3222	Auszahlungen für Verwaltungs- und Betriebsaufwand	3.637,06	6.500,00	-2.862,94
3223	Auszahlungen für Leasing- und Mietaufwand	8.098,68	7.800,00	298,68
3224	Auszahlungen für Instandhaltung	954,24	400,00	554,24
3225	Sonstige Auszahlungen aus Sachaufwand	10.268,36	8.300,00	1.968,36
323	Auszahlungen aus Transfers (ohne Kapitaltransfers)	67.961,00	28.700,00	39.261,00
3231	Transferzahlungen an Träger des öffentlichen Rechts	67.961,00	28.700,00	39.261,00
3232	Transferzahlungen an Beteiligten			
3233	Transferzahlungen an Unternehmen (inkl. Finanzunternehmen)			

Öffentliche Ordnung und Sicherheit (Gruppe 1)

MVAG	Mittelverwendungs- und aufbringungsgruppen (1. und 2. Ebene)	RA 2023	VA 2023	RA - VA
3234	Transferzahlungen an Haushalte und Organisationen ohne Erwerbscharakter			
3235	Transferzahlungen an das Ausland			
3236	Investitions- und Tilgungszuschüsse zwischen Unternehmungen und Betrieben der Gebietskörperschaft und der Gebietskörperschaft			
324	Auszahlungen aus Finanzaufwand	0,00	0,00	0,00
3241	Auszahlungen für Zinsaufwand, für Finanzierungsleasing, für Forderungskauf, für Finanzschulden und derivative Finanzinstrumente			
3242	Auszahlungen für Zinsen aus derivativen Finanzinstrumenten ohne Grundgeschäft			
3243	Auszahlung aus Gewinnentnahmen von marktbestimmten Betrieben			
3244	Sonstige Auszahlungen aus Finanzaufwendungen			
32	Summe Auszahlungen operative Gebarung	91.245,48	51.800,00	39.445,48
SA1	Saldo (1) Geldfluss aus der Operativen Gebarung (31 – 32)	-88.773,26	-47.700,00	-41.073,26
331	Einzahlungen aus der Investitionstätigkeit	0,00	0,00	0,00
3311	Einzahlungen aus der Veräußerung von immateriellem Vermögen			
3312	Einzahlungen aus der Veräußerung von Grundstücken und Grundstückeinrichtungen			
3313	Einzahlungen aus der Veräußerung von Gebäuden und Bauten			
3314	Einzahlungen aus der Veräußerung von technischen Anlagen, Fahrzeuge und Maschinen			
3315	Einzahlungen aus der Veräußerung von Amts-, Betriebs- und Geschäftsausstattung			
3316	Einzahlungen aus der Veräußerung von Kulturgütern			
3317	Einzahlungen aus der Veräußerung von Beteiligungen			
332	Einzahlungen aus der Rückzahlung von Darlehen sowie gewährten Vorschüssen	0,00	0,00	0,00
3321	Einzahlungen aus Darlehen an Träger des öffentlichen Rechts			
3322	Einzahlungen aus Darlehen an Beteiligungen			
3323	Einzahlungen aus Darlehen an Unternehmen und Haushalte			
3325	Einzahlungen aus Vorschüssen und Anzahlungen			
333	Einzahlungen aus Kapitaltransfers	0,00	0,00	0,00
3331	Kapitaltransferzahlungen von Trägern des öffentlichen Rechts			
3332	Kapitaltransferzahlungen von Beteiligungen			
3333	Kapitaltransferzahlungen von Unternehmen			
3334	Kapitaltransferzahlungen von Haushalten und Organisationen ohne Erwerbscharakter			
3335	Kapitaltransferzahlungen vom Ausland			
33	Summe Einzahlungen investive Gebarung	0,00	0,00	0,00
341	Auszahlungen aus der Investitionstätigkeit	0,00	0,00	0,00
3411	Auszahlungen für den Erwerb von immateriellem Vermögen			

Öffentliche Ordnung und Sicherheit (Gruppe 1)

MVAG	Mittelverwendungs- und aufbringungsgruppen (1. und 2. Ebene)	RA 2023	VA 2023	RA - VA
3412	Auszahlungen für den Erwerb von Grundstücken und Grundstückseinrichtungen			
3413	Auszahlungen für den Erwerb von Gebäuden und Bauten			
3414	Auszahlungen für den Erwerb von technischen Anlagen, Fahrzeuge und Maschinen			
3415	Auszahlungen für den Erwerb von Amts-, Betriebs- und Geschäftsausstattung			
3416	Auszahlungen für den Erwerb von Kulturgütern			
3417	Auszahlungen für den Erwerb von Beteiligungen			
342	Auszahlungen von gewährten Darlehen sowie gewährten Vorschüssen	0,00	0,00	0,00
3421	Auszahlung von Darlehen an Träger des öffentlichen Rechts			
3422	Auszahlung von Darlehen an Beteiligungen			
3423	Auszahlung von Darlehen an Unternehmen und Haushalte			
3425	Auszahlungen von Vorschüssen und Anzahlungen			
343	Auszahlungen aus Kapitaltransfers	0,00	0,00	0,00
3431	Kapitaltransferzahlungen an Träger des öffentlichen Rechts			
3432	Kapitaltransferzahlungen an Beteiligungen			
3433	Kapitaltransferzahlungen an Unternehmen (Finanzunternehmen)			
3434	Kapitaltransferzahlungen an Haushalte und Organisationen ohne Erwerbscharakter			
3435	Kapitaltransferzahlungen an das Ausland			
34	Summe Auszahlungen investive Gebarung	0,00	0,00	0,00
SA2	Saldo (2) Geldfluss aus der Investiven Gebarung (33 – 34)	0,00	0,00	0,00
SA3	Saldo (3) Nettofinanzierungssaldo (Saldo 1 + Saldo 2)	-88.773,26	-47.700,00	-41.073,26
351	Einzahlungen aus der Aufnahme von Finanzschulden	0,00	0,00	0,00
3511	Einzahlungen aus empfangenen Darlehen von öffentlichen Körperschaften und Rechtsträgern			
3512	Einzahlungen aus empfangenen Darlehen von Beteiligungen			
3513	Einzahlungen aus empfangenen Darlehen von Unternehmen und privaten Haushalten			
3514	Einzahlungen aus Finanzschulden (Finanzunternehmen)			
353	Einzahlungen infolge eines Kapitaltausch bei derivativen Finanzinstrumenten mit Grundgeschäft	0,00	0,00	0,00
3530	Einzahlungen infolge eines Kapitaltausch bei derivativen Finanzinstrumenten mit Grundgeschäft			
355	Einzahlungen aus dem Abgang von Finanzinstrumenten	0,00	0,00	0,00
3550	Einzahlungen aus dem Abgang von Finanzinstrumenten			
35	Summe Einzahlungen aus der Finanzierungstätigkeit	0,00	0,00	0,00
361	Auszahlungen aus der Tilgung von Finanzschulden	0,00	0,00	0,00

Öffentliche Ordnung und Sicherheit (Gruppe 1)

MVAG	Mittelverwendungs- und aufbringungsgruppen (1. und 2. Ebene)	RA 2023	VA 2023	RA - VA
3611	Auszahlungen aus empfangenen Darlehen von öffentlichen Körperschaften und Rechtsträgern			
3612	Auszahlungen aus empfangenen Darlehen von Beteiligungen			
3613	Auszahlungen aus empfangenen Darlehen von Unternehmen und privaten Haushalten			
3614	Auszahlungen aus Finanzschulden			
3615	Auszahlung aus der Rückzahlung von Leasingverbindlichkeiten			
363	Auszahlungen infolge eines Kapitaltausch bei derivativen Finanzinstrumenten mit Grundgeschäft	0,00	0,00	0,00
3630	Auszahlungen infolge eines Kapitaltausch bei derivativen Finanzinstrumenten mit Grundgeschäft			
365	Auszahlungen für den Erwerb von Finanzinstrumenten	0,00	0,00	0,00
3650	Auszahlungen für den Erwerb von Finanzinstrumenten			
36	Summe Auszahlungen aus der Finanzierungstätigkeit	0,00	0,00	0,00
SA4	Saldo (4) Geldfluss aus der Finanzierungstätigkeit (35 – 36)	0,00	0,00	0,00
SA5	Saldo (5) Geldfluss aus der voranschlagswirksamen Gebarung (Saldo 3 + Saldo 4)	-88.773,26	-47.700,00	-41.073,26

Unterricht, Erziehung, Sport und Wissenschaft (Gruppe 2)

MVAG	Mittelverwendungs- und aufbringungsgruppen (1. und 2. Ebene)	RA 2023	VA 2023	RA - VA
311	Einzahlungen aus der operativen Verwaltungstätigkeit	30.793,99	28.900,00	1.893,99
3111	Einzahlungen aus eigenen Abgaben			
3112	Einzahlungen aus Ertragsanteilen			
3113	Einzahlungen aus Gebühren			
3114	Einzahlungen aus Leistungen	28.848,95	26.900,00	1.948,95
3115	Einzahlungen aus Besitz und wirtschaftlicher Tätigkeit	1.653,34	2.000,00	-346,66
3116	Einzahlungen aus Veräußerung von geringwertigen Wirtschaftsgütern (GWG) und sonstige Einzahlungen	291,70		291,70
312	Einzahlungen aus Transfers (ohne Kapitaltransfers)	18.739,69	18.900,00	-160,31
3121	Transferzahlungen von Trägern des öffentlichen Rechts	18.739,69	18.900,00	-160,31
3122	Transferzahlungen von Beteiligten			
3123	Transferzahlungen von Unternehmen (inkl. Finanzunternehmen)			
3124	Transferzahlungen von Haushalte und Organisationen ohne Erwerbscharakter			
3125	Transferzahlungen vom Ausland			
3126	Investitions- und Tilgungszuschüsse zwischen Unternehmungen und Betrieben der Gebietskörperschaft und der Gebietskörperschaft			
313	Einzahlungen aus Finanzerträgen	0,00	0,00	0,00
3131	Einzahlungen aus Zinserträgen			
3133	Einzahlungen aus Gewinnentnahmen von marktbestimmten Betrieben			
3134	Sonstige Einzahlungen aus Finanzerträgen			
3135	Einzahlungen aus Dividenden/Gewinnausschüttungen			
31	Summe Einzahlungen operative Gebarung	49.533,68	47.800,00	1.733,68
321	Auszahlungen aus Personalaufwand	122.299,05	115.400,00	6.899,05
3211	Auszahlungen für Personalaufwand Bezüge, Nebengebühren, und Mehrleistungsvergütungen)	97.783,44	92.100,00	5.683,44
3212	Auszahlungen für gesetzliche und freiwillige Sozialaufwendungen	24.515,61	23.300,00	1.215,61
3213	Auszahlungen aus sonstigem Personalaufwand			
322	Auszahlungen aus Sachaufwand (ohne Transferaufwand)	51.479,33	70.200,00	-18.720,67
3221	Auszahlungen für Gebrauchs- und Verbrauchsgüter, Handelswaren	27.471,80	32.500,00	-5.028,20
3222	Auszahlungen für Verwaltungs- und Betriebsaufwand	5.851,93	7.100,00	-1.248,07
3223	Auszahlungen für Leasing- und Mietaufwand	1.654,52	1.500,00	154,52
3224	Auszahlungen für Instandhaltung	8.975,81	21.800,00	-12.824,19
3225	Sonstige Auszahlungen aus Sachaufwand	7.525,27	7.300,00	225,27
323	Auszahlungen aus Transfers (ohne Kapitaltransfers)	113.210,92	110.600,00	2.610,92
3231	Transferzahlungen an Träger des öffentlichen Rechts	99.370,31	102.800,00	-3.429,69
3232	Transferzahlungen an Beteiligten			
3233	Transferzahlungen an Unternehmen (inkl. Finanzunternehmen)			

Unterricht, Erziehung, Sport und Wissenschaft (Gruppe 2)

MVAG	Mittelverwendungs- und aufbringungsgruppen (1. und 2. Ebene)	RA 2023	VA 2023	RA - VA
3234	Transferzahlungen an Haushalte und Organisationen ohne Erwerbscharakter	13.840,61	7.800,00	6.040,61
3235	Transferzahlungen an das Ausland			
3236	Investitions- und Tilgungszuschüsse zwischen Unternehmungen und Betrieben der Gebietskörperschaft und der Gebietskörperschaft			
324	Auszahlungen aus Finanzaufwand	2.653,69	2.500,00	153,69
3241	Auszahlungen für Zinsaufwand, für Finanzierungsleasing, für Forderungskauf, für Finanzschulden und derivative Finanzinstrumente n	2.653,69	2.500,00	153,69
3242	Auszahlungen für Zinsen aus derivativen Finanzinstrumenten ohne Grundgeschäft			
3243	Auszahlung aus Gewinnentnahmen von marktbestimmten Betrieben			
3244	Sonstige Auszahlungen aus Finanzaufwendungen			
32	Summe Auszahlungen operative Gebarung	289.642,99	298.700,00	-9.057,01
SA1	Saldo (1) Geldfluss aus der Operativen Gebarung (31 – 32)	-240.109,31	-250.900,00	10.790,69
331	Einzahlungen aus der Investitionstätigkeit	0,00	0,00	0,00
3311	Einzahlungen aus der Veräußerung von immateriellem Vermögen			
3312	Einzahlungen aus der Veräußerung von Grundstücken und Grundstückeinrichtungen			
3313	Einzahlungen aus der Veräußerung von Gebäuden und Bauten			
3314	Einzahlungen aus der Veräußerung von technischen Anlagen, Fahrzeuge und Maschinen			
3315	Einzahlungen aus der Veräußerung von Amts-, Betriebs- und Geschäftsausstattung			
3316	Einzahlungen aus der Veräußerung von Kulturgütern			
3317	Einzahlungen aus der Veräußerung von Beteiligungen			
332	Einzahlungen aus der Rückzahlung von Darlehen sowie gewährten Vorschüssen	0,00	0,00	0,00
3321	Einzahlungen aus Darlehen an Träger des öffentlichen Rechts			
3322	Einzahlungen aus Darlehen an Beteiligungen			
3323	Einzahlungen aus Darlehen an Unternehmen und Haushalte			
3325	Einzahlungen aus Vorschüssen und Anzahlungen			
333	Einzahlungen aus Kapitaltransfers	0,00	0,00	0,00
3331	Kapitaltransferzahlungen von Trägern des öffentlichen Rechts			
3332	Kapitaltransferzahlungen von Beteiligungen			
3333	Kapitaltransferzahlungen von Unternehmen			
3334	Kapitaltransferzahlungen von Haushalten und Organisationen ohne Erwerbscharakter			
3335	Kapitaltransferzahlungen vom Ausland			
33	Summe Einzahlungen investive Gebarung	0,00	0,00	0,00
341	Auszahlungen aus der Investitionstätigkeit	9.228,45	6.200,00	3.028,45
3411	Auszahlungen für den Erwerb von immateriellem Vermögen			

Unterricht, Erziehung, Sport und Wissenschaft (Gruppe 2)

MVAG	Mittelverwendungs- und aufbringungsgruppen (1. und 2. Ebene)	RA 2023	VA 2023	RA - VA
3412	Auszahlungen für den Erwerb von Grundstücken und Grundstückseinrichtungen			
3413	Auszahlungen für den Erwerb von Gebäuden und Bauten		1.200,00	-1.200,00
3414	Auszahlungen für den Erwerb von technischen Anlagen, Fahrzeuge und Maschinen		1.000,00	-1.000,00
3415	Auszahlungen für den Erwerb von Amts-, Betriebs- und Geschäftsausstattung	9.228,45	4.000,00	5.228,45
3416	Auszahlungen für den Erwerb von Kulturgütern			
3417	Auszahlungen für den Erwerb von Beteiligungen			
342	Auszahlungen von gewährten Darlehen sowie gewährten Vorschüssen	0,00	0,00	0,00
3421	Auszahlung von Darlehen an Träger des öffentlichen Rechts			
3422	Auszahlung von Darlehen an Beteiligungen			
3423	Auszahlung von Darlehen an Unternehmen und Haushalte			
3425	Auszahlungen von Vorschüssen und Anzahlungen			
343	Auszahlungen aus Kapitaltransfers	0,00	0,00	0,00
3431	Kapitaltransferzahlungen an Träger des öffentlichen Rechts			
3432	Kapitaltransferzahlungen an Beteiligungen			
3433	Kapitaltransferzahlungen an Unternehmen (Finanzunternehmen)			
3434	Kapitaltransferzahlungen an Haushalte und Organisationen ohne Erwerbscharakter			
3435	Kapitaltransferzahlungen an das Ausland			
34	Summe Auszahlungen investive Gebarung	9.228,45	6.200,00	3.028,45
SA2	Saldo (2) Geldfluss aus der Investiven Gebarung (33 – 34)	-9.228,45	-6.200,00	-3.028,45
SA3	Saldo (3) Nettofinanzierungssaldo (Saldo 1 + Saldo 2)	-249.337,76	-257.100,00	7.762,24
351	Einzahlungen aus der Aufnahme von Finanzschulden	0,00	0,00	0,00
3511	Einzahlungen aus empfangenen Darlehen von öffentlichen Körperschaften und Rechtsträgern			
3512	Einzahlungen aus empfangenen Darlehen von Beteiligungen			
3513	Einzahlungen aus empfangenen Darlehen von Unternehmen und privaten Haushalten			
3514	Einzahlungen aus Finanzschulden (Finanzunternehmen)			
353	Einzahlungen infolge eines Kapitaltausch bei derivativen Finanzinstrumenten mit Grundgeschäft	0,00	0,00	0,00
3530	Einzahlungen infolge eines Kapitaltausch bei derivativen Finanzinstrumenten mit Grundgeschäft			
355	Einzahlungen aus dem Abgang von Finanzinstrumenten	0,00	0,00	0,00
3550	Einzahlungen aus dem Abgang von Finanzinstrumenten			
35	Summe Einzahlungen aus der Finanzierungstätigkeit	0,00	0,00	0,00
361	Auszahlungen aus der Tilgung von Finanzschulden	29.659,26	29.500,00	159,26

Unterricht, Erziehung, Sport und Wissenschaft (Gruppe 2)

MVAG	Mittelverwendungs- und aufbringungsgruppen (1. und 2. Ebene)	RA 2023	VA 2023	RA - VA
3611	Auszahlungen aus empfangenen Darlehen von öffentlichen Körperschaften und Rechtsträgern			
3612	Auszahlungen aus empfangenen Darlehen von Beteiligungen			
3613	Auszahlungen aus empfangenen Darlehen von Unternehmen und privaten Haushalten			
3614	Auszahlungen aus Finanzschulden	29.659,26	29.500,00	159,26
3615	Auszahlung aus der Rückzahlung von Leasingverbindlichkeiten			
363	Auszahlungen infolge eines Kapitaltausch bei derivativen Finanzinstrumenten mit Grundgeschäft	0,00	0,00	0,00
3630	Auszahlungen infolge eines Kapitaltausch bei derivativen Finanzinstrumenten mit Grundgeschäft			
365	Auszahlungen für den Erwerb von Finanzinstrumenten	0,00	0,00	0,00
3650	Auszahlungen für den Erwerb von Finanzinstrumenten			
36	Summe Auszahlungen aus der Finanzierungstätigkeit	29.659,26	29.500,00	159,26
SA4	Saldo (4) Geldfluss aus der Finanzierungstätigkeit (35 – 36)	-29.659,26	-29.500,00	-159,26
SA5	Saldo (5) Geldfluss aus der voranschlagswirksamen Gebarung (Saldo 3 + Saldo 4)	-278.997,02	-286.600,00	7.602,98

Kunst, Kultur und Kultus (Gruppe 3)

MVAG	Mittelverwendungs- und aufbringungsgruppen (1. und 2. Ebene)	RA 2023	VA 2023	RA - VA
311	Einzahlungen aus der operativen Verwaltungstätigkeit	22.759,52	8.300,00	14.459,52
3111	Einzahlungen aus eigenen Abgaben			
3112	Einzahlungen aus Ertragsanteilen			
3113	Einzahlungen aus Gebühren			
3114	Einzahlungen aus Leistungen	5.681,00	8.200,00	-2.519,00
3115	Einzahlungen aus Besitz und wirtschaftlicher Tätigkeit			
3116	Einzahlungen aus Veräußerung von geringwertigen Wirtschaftsgütern (GWG) und sonstige Einzahlungen	17.078,52	100,00	16.978,52
312	Einzahlungen aus Transfers (ohne Kapitaltransfers)	0,00	100,00	-100,00
3121	Transferzahlungen von Trägern des öffentlichen Rechts		100,00	-100,00
3122	Transferzahlungen von Beteiligten			
3123	Transferzahlungen von Unternehmen (inkl. Finanzunternehmen)			
3124	Transferzahlungen von Haushalte und Organisationen ohne Erwerbscharakter			
3125	Transferzahlungen vom Ausland			
3126	Investitions- und Tilgungszuschüsse zwischen Unternehmungen und Betrieben der Gebietskörperschaft und der Gebietskörperschaft			
313	Einzahlungen aus Finanzerträgen	0,00	0,00	0,00
3131	Einzahlungen aus Zinserträgen			
3133	Einzahlungen aus Gewinnentnahmen von marktbestimmten Betrieben			
3134	Sonstige Einzahlungen aus Finanzerträgen			
3135	Einzahlungen aus Dividenden/Gewinnausschüttungen			
31	Summe Einzahlungen operative Gebarung	22.759,52	8.400,00	14.359,52
321	Auszahlungen aus Personalaufwand	0,00	0,00	0,00
3211	Auszahlungen für Personalaufwand Bezüge, Nebengebühren, und Mehrleistungsvergütungen)			
3212	Auszahlungen für gesetzliche und freiwillige Sozialaufwendungen			
3213	Auszahlungen aus sonstigem Personalaufwand			
322	Auszahlungen aus Sachaufwand (ohne Transferaufwand)	8.367,68	19.000,00	-10.632,32
3221	Auszahlungen für Gebrauchs- und Verbrauchsgüter, Handelswaren		100,00	-100,00
3222	Auszahlungen für Verwaltungs- und Betriebsaufwand			
3223	Auszahlungen für Leasing- und Mietaufwand	200,00		200,00
3224	Auszahlungen für Instandhaltung	900,00	300,00	600,00
3225	Sonstige Auszahlungen aus Sachaufwand	7.267,68	18.600,00	-11.332,32
323	Auszahlungen aus Transfers (ohne Kapitaltransfers)	31.253,50	30.400,00	853,50
3231	Transferzahlungen an Träger des öffentlichen Rechts	29.925,00	29.200,00	725,00
3232	Transferzahlungen an Beteiligten			
3233	Transferzahlungen an Unternehmen (inkl. Finanzunternehmen)			

Kunst, Kultur und Kultus (Gruppe 3)

MVAG	Mittelverwendungs- und aufbringungsgruppen (1. und 2. Ebene)	RA 2023	VA 2023	RA - VA
3234	Transferzahlungen an Haushalte und Organisationen ohne Erwerbscharakter	1.328,50	1.200,00	128,50
3235	Transferzahlungen an das Ausland			
3236	Investitions- und Tilgungszuschüsse zwischen Unternehmungen und Betrieben der Gebietskörperschaft und der Gebietskörperschaft			
324	Auszahlungen aus Finanzaufwand	0,00	0,00	0,00
3241	Auszahlungen für Zinsaufwand, für Finanzierungsleasing, für Forderungskauf, für Finanzschulden und derivative Finanzinstrumente			
3242	Auszahlungen für Zinsen aus derivativen Finanzinstrumenten ohne Grundgeschäft			
3243	Auszahlung aus Gewinnentnahmen von marktbestimmten Betrieben			
3244	Sonstige Auszahlungen aus Finanzaufwendungen			
32	Summe Auszahlungen operative Gebarung	39.621,18	49.400,00	-9.778,82
SA1	Saldo (1) Geldfluss aus der Operativen Gebarung (31 – 32)	-16.861,66	-41.000,00	24.138,34
331	Einzahlungen aus der Investitionstätigkeit	0,00	0,00	0,00
3311	Einzahlungen aus der Veräußerung von immateriellem Vermögen			
3312	Einzahlungen aus der Veräußerung von Grundstücken und Grundstückeinrichtungen			
3313	Einzahlungen aus der Veräußerung von Gebäuden und Bauten			
3314	Einzahlungen aus der Veräußerung von technischen Anlagen, Fahrzeuge und Maschinen			
3315	Einzahlungen aus der Veräußerung von Amts-, Betriebs- und Geschäftsausstattung			
3316	Einzahlungen aus der Veräußerung von Kulturgütern			
3317	Einzahlungen aus der Veräußerung von Beteiligungen			
332	Einzahlungen aus der Rückzahlung von Darlehen sowie gewährten Vorschüssen	0,00	0,00	0,00
3321	Einzahlungen aus Darlehen an Träger des öffentlichen Rechts			
3322	Einzahlungen aus Darlehen an Beteiligungen			
3323	Einzahlungen aus Darlehen an Unternehmen und Haushalte			
3325	Einzahlungen aus Vorschüssen und Anzahlungen			
333	Einzahlungen aus Kapitaltransfers	12.007,00	33.000,00	-20.993,00
3331	Kapitaltransferzahlungen von Trägern des öffentlichen Rechts	9.700,00	30.000,00	-20.300,00
3332	Kapitaltransferzahlungen von Beteiligungen			
3333	Kapitaltransferzahlungen von Unternehmen			
3334	Kapitaltransferzahlungen von Haushalten und Organisationen ohne Erwerbscharakter	2.307,00	3.000,00	-693,00
3335	Kapitaltransferzahlungen vom Ausland			
33	Summe Einzahlungen investive Gebarung	12.007,00	33.000,00	-20.993,00
341	Auszahlungen aus der Investitionstätigkeit	33.085,52	33.000,00	85,52
3411	Auszahlungen für den Erwerb von immateriellem Vermögen			

Kunst, Kultur und Kultus (Gruppe 3)

MVAG	Mittelverwendungs- und aufbringungsgruppen (1. und 2. Ebene)	RA 2023	VA 2023	RA - VA
3412	Auszahlungen für den Erwerb von Grundstücken und Grundstückseinrichtungen			
3413	Auszahlungen für den Erwerb von Gebäuden und Bauten			
3414	Auszahlungen für den Erwerb von technischen Anlagen, Fahrzeuge und Maschinen			
3415	Auszahlungen für den Erwerb von Amts-, Betriebs- und Geschäftsausstattung			
3416	Auszahlungen für den Erwerb von Kulturgütern	33.085,52	33.000,00	85,52
3417	Auszahlungen für den Erwerb von Beteiligungen			
342	Auszahlungen von gewährten Darlehen sowie gewährten Vorschüssen	0,00	0,00	0,00
3421	Auszahlung von Darlehen an Träger des öffentlichen Rechts			
3422	Auszahlung von Darlehen an Beteiligungen			
3423	Auszahlung von Darlehen an Unternehmen und Haushalte			
3425	Auszahlungen von Vorschüssen und Anzahlungen			
343	Auszahlungen aus Kapitaltransfers	0,00	0,00	0,00
3431	Kapitaltransferzahlungen an Träger des öffentlichen Rechts			
3432	Kapitaltransferzahlungen an Beteiligungen			
3433	Kapitaltransferzahlungen an Unternehmen (Finanzunternehmen)			
3434	Kapitaltransferzahlungen an Haushalte und Organisationen ohne Erwerbscharakter			
3435	Kapitaltransferzahlungen an das Ausland			
34	Summe Auszahlungen investive Gebarung	33.085,52	33.000,00	85,52
SA2	Saldo (2) Geldfluss aus der Investiven Gebarung (33 – 34)	-21.078,52	0,00	-21.078,52
SA3	Saldo (3) Nettofinanzierungssaldo (Saldo 1 + Saldo 2)	-37.940,18	-41.000,00	3.059,82
351	Einzahlungen aus der Aufnahme von Finanzschulden	0,00	0,00	0,00
3511	Einzahlungen aus empfangenen Darlehen von öffentlichen Körperschaften und Rechtsträgern			
3512	Einzahlungen aus empfangenen Darlehen von Beteiligungen			
3513	Einzahlungen aus empfangenen Darlehen von Unternehmen und privaten Haushalten			
3514	Einzahlungen aus Finanzschulden (Finanzunternehmen)			
353	Einzahlungen infolge eines Kapitaltausch bei derivativen Finanzinstrumenten mit Grundgeschäft	0,00	0,00	0,00
3530	Einzahlungen infolge eines Kapitaltausch bei derivativen Finanzinstrumenten mit Grundgeschäft			
355	Einzahlungen aus dem Abgang von Finanzinstrumenten	0,00	0,00	0,00
3550	Einzahlungen aus dem Abgang von Finanzinstrumenten			
35	Summe Einzahlungen aus der Finanzierungstätigkeit	0,00	0,00	0,00
361	Auszahlungen aus der Tilgung von Finanzschulden	0,00	0,00	0,00

Kunst, Kultur und Kultus (Gruppe 3)

MVAG	Mittelverwendungs- und aufbringungsgruppen (1. und 2. Ebene)	RA 2023	VA 2023	RA - VA
3611	Auszahlungen aus empfangenen Darlehen von öffentlichen Körperschaften und Rechtsträgern			
3612	Auszahlungen aus empfangenen Darlehen von Beteiligungen			
3613	Auszahlungen aus empfangenen Darlehen von Unternehmen und privaten Haushalten			
3614	Auszahlungen aus Finanzschulden			
3615	Auszahlung aus der Rückzahlung von Leasingverbindlichkeiten			
363	Auszahlungen infolge eines Kapitaltausch bei derivativen Finanzinstrumenten mit Grundgeschäft	0,00	0,00	0,00
3630	Auszahlungen infolge eines Kapitaltausch bei derivativen Finanzinstrumenten mit Grundgeschäft			
365	Auszahlungen für den Erwerb von Finanzinstrumenten	0,00	0,00	0,00
3650	Auszahlungen für den Erwerb von Finanzinstrumenten			
36	Summe Auszahlungen aus der Finanzierungstätigkeit	0,00	0,00	0,00
SA4	Saldo (4) Geldfluss aus der Finanzierungstätigkeit (35 – 36)	0,00	0,00	0,00
SA5	Saldo (5) Geldfluss aus der voranschlagswirksamen Gebarung (Saldo 3 + Saldo 4)	-37.940,18	-41.000,00	3.059,82

Soziale Wohlfahrt und Wohnbauförderung (Gruppe 4)

MVAG	Mittelverwendungs- und aufbringungsgruppen (1. und 2. Ebene)	RA 2023	VA 2023	RA - VA
311	Einzahlungen aus der operativen Verwaltungstätigkeit	0,00	100,00	-100,00
3111	Einzahlungen aus eigenen Abgaben			
3112	Einzahlungen aus Ertragsanteilen			
3113	Einzahlungen aus Gebühren			
3114	Einzahlungen aus Leistungen			
3115	Einzahlungen aus Besitz und wirtschaftlicher Tätigkeit			
3116	Einzahlungen aus Veräußerung von geringwertigen Wirtschaftsgütern (GWG) und sonstige Einzahlungen		100,00	-100,00
312	Einzahlungen aus Transfers (ohne Kapitaltransfers)	0,00	0,00	0,00
3121	Transferzahlungen von Trägern des öffentlichen Rechts			
3122	Transferzahlungen von Beteiligten			
3123	Transferzahlungen von Unternehmen (inkl. Finanzunternehmen)			
3124	Transferzahlungen von Haushalte und Organisationen ohne Erwerbscharakter			
3125	Transferzahlungen vom Ausland			
3126	Investitions- und Tilgungszuschüsse zwischen Unternehmungen und Betrieben der Gebietskörperschaft und der Gebietskörperschaft			
313	Einzahlungen aus Finanzerträgen	0,00	0,00	0,00
3131	Einzahlungen aus Zinserträgen			
3133	Einzahlungen aus Gewinnentnahmen von marktbestimmten Betrieben			
3134	Sonstige Einzahlungen aus Finanzerträgen			
3135	Einzahlungen aus Dividenden/Gewinnausschüttungen			
31	Summe Einzahlungen operative Gebarung	0,00	100,00	-100,00
321	Auszahlungen aus Personalaufwand	0,00	0,00	0,00
3211	Auszahlungen für Personalaufwand Bezüge, Nebengebühren, und Mehrleistungsvergütungen)			
3212	Auszahlungen für gesetzliche und freiwillige Sozialaufwendungen			
3213	Auszahlungen aus sonstigem Personalaufwand			
322	Auszahlungen aus Sachaufwand (ohne Transferaufwand)	2.934,27	5.600,00	-2.665,73
3221	Auszahlungen für Gebrauchs- und Verbrauchsgüter, Handelswaren	799,52	1.000,00	-200,48
3222	Auszahlungen für Verwaltungs- und Betriebsaufwand			
3223	Auszahlungen für Leasing- und Mietaufwand		3.000,00	-3.000,00
3224	Auszahlungen für Instandhaltung	325,08	1.500,00	-1.174,92
3225	Sonstige Auszahlungen aus Sachaufwand	1.809,67	100,00	1.709,67
323	Auszahlungen aus Transfers (ohne Kapitaltransfers)	304.449,89	268.000,00	36.449,89
3231	Transferzahlungen an Träger des öffentlichen Rechts	264.142,32	234.000,00	30.142,32
3232	Transferzahlungen an Beteiligten			
3233	Transferzahlungen an Unternehmen (inkl. Finanzunternehmen)			

Soziale Wohlfahrt und Wohnbauförderung (Gruppe 4)

MVAG	Mittelverwendungs- und aufbringungsgruppen (1. und 2. Ebene)	RA 2023	VA 2023	RA - VA
3234	Transferzahlungen an Haushalte und Organisationen ohne Erwerbscharakter	40.307,57	34.000,00	6.307,57
3235	Transferzahlungen an das Ausland			
3236	Investitions- und Tilgungszuschüsse zwischen Unternehmungen und Betrieben der Gebietskörperschaft und der Gebietskörperschaft			
324	Auszahlungen aus Finanzaufwand	0,00	0,00	0,00
3241	Auszahlungen für Zinsaufwand, für Finanzierungsleasing, für Forderungskauf, für Finanzschulden und derivative Finanzinstrumente			
3242	Auszahlungen für Zinsen aus derivativen Finanzinstrumenten ohne Grundgeschäft			
3243	Auszahlung aus Gewinnentnahmen von marktbestimmten Betrieben			
3244	Sonstige Auszahlungen aus Finanzaufwendungen			
32	Summe Auszahlungen operative Gebarung	307.384,16	273.600,00	33.784,16
SA1	Saldo (1) Geldfluss aus der Operativen Gebarung (31 – 32)	-307.384,16	-273.500,00	-33.884,16
331	Einzahlungen aus der Investitionstätigkeit	0,00	0,00	0,00
3311	Einzahlungen aus der Veräußerung von immateriellem Vermögen			
3312	Einzahlungen aus der Veräußerung von Grundstücken und Grundstückeinrichtungen			
3313	Einzahlungen aus der Veräußerung von Gebäuden und Bauten			
3314	Einzahlungen aus der Veräußerung von technischen Anlagen, Fahrzeuge und Maschinen			
3315	Einzahlungen aus der Veräußerung von Amts-, Betriebs- und Geschäftsausstattung			
3316	Einzahlungen aus der Veräußerung von Kulturgütern			
3317	Einzahlungen aus der Veräußerung von Beteiligungen			
332	Einzahlungen aus der Rückzahlung von Darlehen sowie gewährten Vorschüssen	0,00	0,00	0,00
3321	Einzahlungen aus Darlehen an Träger des öffentlichen Rechts			
3322	Einzahlungen aus Darlehen an Beteiligungen			
3323	Einzahlungen aus Darlehen an Unternehmen und Haushalte			
3325	Einzahlungen aus Vorschüssen und Anzahlungen			
333	Einzahlungen aus Kapitaltransfers	0,00	29.700,00	-29.700,00
3331	Kapitaltransferzahlungen von Trägern des öffentlichen Rechts		29.700,00	-29.700,00
3332	Kapitaltransferzahlungen von Beteiligungen			
3333	Kapitaltransferzahlungen von Unternehmen			
3334	Kapitaltransferzahlungen von Haushalten und Organisationen ohne Erwerbscharakter			
3335	Kapitaltransferzahlungen vom Ausland			
33	Summe Einzahlungen investive Gebarung	0,00	29.700,00	-29.700,00
341	Auszahlungen aus der Investitionstätigkeit	0,00	0,00	0,00
3411	Auszahlungen für den Erwerb von immateriellem Vermögen			

Soziale Wohlfahrt und Wohnbauförderung (Gruppe 4)

MVAG	Mittelverwendungs- und aufbringungsgruppen (1. und 2. Ebene)	RA 2023	VA 2023	RA - VA
3412	Auszahlungen für den Erwerb von Grundstücken und Grundstückseinrichtungen			
3413	Auszahlungen für den Erwerb von Gebäuden und Bauten			
3414	Auszahlungen für den Erwerb von technischen Anlagen, Fahrzeuge und Maschinen			
3415	Auszahlungen für den Erwerb von Amts-, Betriebs- und Geschäftsausstattung			
3416	Auszahlungen für den Erwerb von Kulturgütern			
3417	Auszahlungen für den Erwerb von Beteiligungen			
342	Auszahlungen von gewährten Darlehen sowie gewährten Vorschüssen	0,00	0,00	0,00
3421	Auszahlung von Darlehen an Träger des öffentlichen Rechts			
3422	Auszahlung von Darlehen an Beteiligungen			
3423	Auszahlung von Darlehen an Unternehmen und Haushalte			
3425	Auszahlungen von Vorschüssen und Anzahlungen			
343	Auszahlungen aus Kapitaltransfers	0,00	0,00	0,00
3431	Kapitaltransferzahlungen an Träger des öffentlichen Rechts			
3432	Kapitaltransferzahlungen an Beteiligungen			
3433	Kapitaltransferzahlungen an Unternehmen (Finanzunternehmen)			
3434	Kapitaltransferzahlungen an Haushalte und Organisationen ohne Erwerbscharakter			
3435	Kapitaltransferzahlungen an das Ausland			
34	Summe Auszahlungen investive Gebarung	0,00	0,00	0,00
SA2	Saldo (2) Geldfluss aus der Investiven Gebarung (33 – 34)	0,00	29.700,00	-29.700,00
SA3	Saldo (3) Nettofinanzierungssaldo (Saldo 1 + Saldo 2)	-307.384,16	-243.800,00	-63.584,16
351	Einzahlungen aus der Aufnahme von Finanzschulden	0,00	0,00	0,00
3511	Einzahlungen aus empfangenen Darlehen von öffentlichen Körperschaften und Rechtsträgern			
3512	Einzahlungen aus empfangenen Darlehen von Beteiligungen			
3513	Einzahlungen aus empfangenen Darlehen von Unternehmen und privaten Haushalten			
3514	Einzahlungen aus Finanzschulden (Finanzunternehmen)			
353	Einzahlungen infolge eines Kapitaltausch bei derivativen Finanzinstrumenten mit Grundgeschäft	0,00	0,00	0,00
3530	Einzahlungen infolge eines Kapitaltausch bei derivativen Finanzinstrumenten mit Grundgeschäft			
355	Einzahlungen aus dem Abgang von Finanzinstrumenten	0,00	0,00	0,00
3550	Einzahlungen aus dem Abgang von Finanzinstrumenten			
35	Summe Einzahlungen aus der Finanzierungstätigkeit	0,00	0,00	0,00
361	Auszahlungen aus der Tilgung von Finanzschulden	0,00	0,00	0,00

Soziale Wohlfahrt und Wohnbauförderung (Gruppe 4)

MVAG	Mittelverwendungs- und aufbringungsgruppen (1. und 2. Ebene)	RA 2023	VA 2023	RA - VA
3611	Auszahlungen aus empfangenen Darlehen von öffentlichen Körperschaften und Rechtsträgern			
3612	Auszahlungen aus empfangenen Darlehen von Beteiligungen			
3613	Auszahlungen aus empfangenen Darlehen von Unternehmen und privaten Haushalten			
3614	Auszahlungen aus Finanzschulden			
3615	Auszahlung aus der Rückzahlung von Leasingverbindlichkeiten			
363	Auszahlungen infolge eines Kapitaltausch bei derivativen Finanzinstrumenten mit Grundgeschäft	0,00	0,00	0,00
3630	Auszahlungen infolge eines Kapitaltausch bei derivativen Finanzinstrumenten mit Grundgeschäft			
365	Auszahlungen für den Erwerb von Finanzinstrumenten	0,00	0,00	0,00
3650	Auszahlungen für den Erwerb von Finanzinstrumenten			
36	Summe Auszahlungen aus der Finanzierungstätigkeit	0,00	0,00	0,00
SA4	Saldo (4) Geldfluss aus der Finanzierungstätigkeit (35 – 36)	0,00	0,00	0,00
SA5	Saldo (5) Geldfluss aus der voranschlagswirksamen Gebarung (Saldo 3 + Saldo 4)	-307.384,16	-243.800,00	-63.584,16

Gesundheit (Gruppe 5)

MVAG	Mittelverwendungs- und aufbringungsgruppen (1. und 2. Ebene)	RA 2023	VA 2023	RA - VA
311	Einzahlungen aus der operativen Verwaltungstätigkeit	2.937,60	1.600,00	1.337,60
3111	Einzahlungen aus eigenen Abgaben			
3112	Einzahlungen aus Ertragsanteilen			
3113	Einzahlungen aus Gebühren			
3114	Einzahlungen aus Leistungen	219,60	100,00	119,60
3115	Einzahlungen aus Besitz und wirtschaftlicher Tätigkeit			
3116	Einzahlungen aus Veräußerung von geringwertigen Wirtschaftsgütern (GWG) und sonstige Einzahlungen	2.718,00	1.500,00	1.218,00
312	Einzahlungen aus Transfers (ohne Kapitaltransfers)	570,00	600,00	-30,00
3121	Transferzahlungen von Trägern des öffentlichen Rechts	570,00	600,00	-30,00
3122	Transferzahlungen von Beteiligten			
3123	Transferzahlungen von Unternehmen (inkl. Finanzunternehmen)			
3124	Transferzahlungen von Haushalte und Organisationen ohne Erwerbscharakter			
3125	Transferzahlungen vom Ausland			
3126	Investitions- und Tilgungszuschüsse zwischen Unternehmungen und Betrieben der Gebietskörperschaft und der Gebietskörperschaft			
313	Einzahlungen aus Finanzerträgen	0,00	0,00	0,00
3131	Einzahlungen aus Zinserträgen			
3133	Einzahlungen aus Gewinnentnahmen von marktbestimmten Betrieben			
3134	Sonstige Einzahlungen aus Finanzerträgen			
3135	Einzahlungen aus Dividenden/Gewinnausschüttungen			
31	Summe Einzahlungen operative Gebarung	3.507,60	2.200,00	1.307,60
321	Auszahlungen aus Personalaufwand	0,00	700,00	-700,00
3211	Auszahlungen für Personalaufwand Bezüge, Nebengebühren, und Mehrleistungsvergütungen)		700,00	-700,00
3212	Auszahlungen für gesetzliche und freiwillige Sozialaufwendungen			
3213	Auszahlungen aus sonstigem Personalaufwand			
322	Auszahlungen aus Sachaufwand (ohne Transferaufwand)	16.000,94	7.300,00	8.700,94
3221	Auszahlungen für Gebrauchs- und Verbrauchsgüter, Handelswaren			
3222	Auszahlungen für Verwaltungs- und Betriebsaufwand			
3223	Auszahlungen für Leasing- und Mietaufwand			
3224	Auszahlungen für Instandhaltung			
3225	Sonstige Auszahlungen aus Sachaufwand	16.000,94	7.300,00	8.700,94
323	Auszahlungen aus Transfers (ohne Kapitaltransfers)	357.308,74	348.500,00	8.808,74
3231	Transferzahlungen an Träger des öffentlichen Rechts	357.308,74	348.500,00	8.808,74
3232	Transferzahlungen an Beteiligten			
3233	Transferzahlungen an Unternehmen (inkl. Finanzunternehmen)			

Gesundheit (Gruppe 5)

MVAG	Mittelverwendungs- und aufbringungsgruppen (1. und 2. Ebene)	RA 2023	VA 2023	RA - VA
3234	Transferzahlungen an Haushalte und Organisationen ohne Erwerbscharakter			
3235	Transferzahlungen an das Ausland			
3236	Investitions- und Tilgungszuschüsse zwischen Unternehmungen und Betrieben der Gebietskörperschaft und der Gebietskörperschaft			
324	Auszahlungen aus Finanzaufwand	0,00	0,00	0,00
3241	Auszahlungen für Zinsaufwand, für Finanzierungsleasing, für Forderungskauf, für Finanzschulden und derivative Finanzinstrumente			
3242	Auszahlungen für Zinsen aus derivativen Finanzinstrumenten ohne Grundgeschäft			
3243	Auszahlung aus Gewinnentnahmen von marktbestimmten Betrieben			
3244	Sonstige Auszahlungen aus Finanzaufwendungen			
32	Summe Auszahlungen operative Gebarung	373.309,68	356.500,00	16.809,68
SA1	Saldo (1) Geldfluss aus der Operativen Gebarung (31 – 32)	-369.802,08	-354.300,00	-15.502,08
331	Einzahlungen aus der Investitionstätigkeit	0,00	0,00	0,00
3311	Einzahlungen aus der Veräußerung von immateriellem Vermögen			
3312	Einzahlungen aus der Veräußerung von Grundstücken und Grundstückeinrichtungen			
3313	Einzahlungen aus der Veräußerung von Gebäuden und Bauten			
3314	Einzahlungen aus der Veräußerung von technischen Anlagen, Fahrzeuge und Maschinen			
3315	Einzahlungen aus der Veräußerung von Amts-, Betriebs- und Geschäftsausstattung			
3316	Einzahlungen aus der Veräußerung von Kulturgütern			
3317	Einzahlungen aus der Veräußerung von Beteiligungen			
332	Einzahlungen aus der Rückzahlung von Darlehen sowie gewährten Vorschüssen	0,00	0,00	0,00
3321	Einzahlungen aus Darlehen an Träger des öffentlichen Rechts			
3322	Einzahlungen aus Darlehen an Beteiligungen			
3323	Einzahlungen aus Darlehen an Unternehmen und Haushalte			
3325	Einzahlungen aus Vorschüssen und Anzahlungen			
333	Einzahlungen aus Kapitaltransfers	0,00	0,00	0,00
3331	Kapitaltransferzahlungen von Trägern des öffentlichen Rechts			
3332	Kapitaltransferzahlungen von Beteiligungen			
3333	Kapitaltransferzahlungen von Unternehmen			
3334	Kapitaltransferzahlungen von Haushalten und Organisationen ohne Erwerbscharakter			
3335	Kapitaltransferzahlungen vom Ausland			
33	Summe Einzahlungen investive Gebarung	0,00	0,00	0,00
341	Auszahlungen aus der Investitionstätigkeit	0,00	0,00	0,00
3411	Auszahlungen für den Erwerb von immateriellem Vermögen			

Gesundheit (Gruppe 5)

MVAG	Mittelverwendungs- und aufbringungsgruppen (1. und 2. Ebene)	RA 2023	VA 2023	RA - VA
3412	Auszahlungen für den Erwerb von Grundstücken und Grundstückseinrichtungen			
3413	Auszahlungen für den Erwerb von Gebäuden und Bauten			
3414	Auszahlungen für den Erwerb von technischen Anlagen, Fahrzeuge und Maschinen			
3415	Auszahlungen für den Erwerb von Amts-, Betriebs- und Geschäftsausstattung			
3416	Auszahlungen für den Erwerb von Kulturgütern			
3417	Auszahlungen für den Erwerb von Beteiligungen			
342	Auszahlungen von gewährten Darlehen sowie gewährten Vorschüssen	0,00	0,00	0,00
3421	Auszahlung von Darlehen an Träger des öffentlichen Rechts			
3422	Auszahlung von Darlehen an Beteiligungen			
3423	Auszahlung von Darlehen an Unternehmen und Haushalte			
3425	Auszahlungen von Vorschüssen und Anzahlungen			
343	Auszahlungen aus Kapitaltransfers	0,00	0,00	0,00
3431	Kapitaltransferzahlungen an Träger des öffentlichen Rechts			
3432	Kapitaltransferzahlungen an Beteiligungen			
3433	Kapitaltransferzahlungen an Unternehmen (Finanzunternehmen)			
3434	Kapitaltransferzahlungen an Haushalte und Organisationen ohne Erwerbscharakter			
3435	Kapitaltransferzahlungen an das Ausland			
34	Summe Auszahlungen investive Gebarung	0,00	0,00	0,00
SA2	Saldo (2) Geldfluss aus der Investiven Gebarung (33 – 34)	0,00	0,00	0,00
SA3	Saldo (3) Nettofinanzierungssaldo (Saldo 1 + Saldo 2)	-369.802,08	-354.300,00	-15.502,08
351	Einzahlungen aus der Aufnahme von Finanzschulden	0,00	0,00	0,00
3511	Einzahlungen aus empfangenen Darlehen von öffentlichen Körperschaften und Rechtsträgern			
3512	Einzahlungen aus empfangenen Darlehen von Beteiligungen			
3513	Einzahlungen aus empfangenen Darlehen von Unternehmen und privaten Haushalten			
3514	Einzahlungen aus Finanzschulden (Finanzunternehmen)			
353	Einzahlungen infolge eines Kapitaltausch bei derivativen Finanzinstrumenten mit Grundgeschäft	0,00	0,00	0,00
3530	Einzahlungen infolge eines Kapitaltausch bei derivativen Finanzinstrumenten mit Grundgeschäft			
355	Einzahlungen aus dem Abgang von Finanzinstrumenten	0,00	0,00	0,00
3550	Einzahlungen aus dem Abgang von Finanzinstrumenten			
35	Summe Einzahlungen aus der Finanzierungstätigkeit	0,00	0,00	0,00
361	Auszahlungen aus der Tilgung von Finanzschulden	0,00	0,00	0,00

Gesundheit (Gruppe 5)

MVAG	Mittelverwendungs- und aufbringungsgruppen (1. und 2. Ebene)	RA 2023	VA 2023	RA - VA
3611	Auszahlungen aus empfangenen Darlehen von öffentlichen Körperschaften und Rechtsträgern			
3612	Auszahlungen aus empfangenen Darlehen von Beteiligungen			
3613	Auszahlungen aus empfangenen Darlehen von Unternehmen und privaten Haushalten			
3614	Auszahlungen aus Finanzschulden			
3615	Auszahlung aus der Rückzahlung von Leasingverbindlichkeiten			
363	Auszahlungen infolge eines Kapitaltausch bei derivativen Finanzinstrumenten mit Grundgeschäft	0,00	0,00	0,00
3630	Auszahlungen infolge eines Kapitaltausch bei derivativen Finanzinstrumenten mit Grundgeschäft			
365	Auszahlungen für den Erwerb von Finanzinstrumenten	0,00	0,00	0,00
3650	Auszahlungen für den Erwerb von Finanzinstrumenten			
36	Summe Auszahlungen aus der Finanzierungstätigkeit	0,00	0,00	0,00
SA4	Saldo (4) Geldfluss aus der Finanzierungstätigkeit (35 – 36)	0,00	0,00	0,00
SA5	Saldo (5) Geldfluss aus der voranschlagswirksamen Gebarung (Saldo 3 + Saldo 4)	-369.802,08	-354.300,00	-15.502,08

Straßen- und Wasserbau, Verkehr (Gruppe 6)

MVAG	Mittelverwendungs- und aufbringungsgruppen (1. und 2. Ebene)	RA 2023	VA 2023	RA - VA
311	Einzahlungen aus der operativen Verwaltungstätigkeit	5.315,31	42.100,00	-36.784,69
3111	Einzahlungen aus eigenen Abgaben			
3112	Einzahlungen aus Ertragsanteilen			
3113	Einzahlungen aus Gebühren			
3114	Einzahlungen aus Leistungen	5.315,31	4.100,00	1.215,31
3115	Einzahlungen aus Besitz und wirtschaftlicher Tätigkeit			
3116	Einzahlungen aus Veräußerung von geringwertigen Wirtschaftsgütern (GWG) und sonstige Einzahlungen		38.000,00	-38.000,00
312	Einzahlungen aus Transfers (ohne Kapitaltransfers)	258.022,28	257.100,00	922,28
3121	Transferzahlungen von Trägern des öffentlichen Rechts	258.022,28	257.000,00	1.022,28
3122	Transferzahlungen von Beteiligten			
3123	Transferzahlungen von Unternehmen (inkl. Finanzunternehmen)			
3124	Transferzahlungen von Haushalte und Organisationen ohne Erwerbscharakter		100,00	-100,00
3125	Transferzahlungen vom Ausland			
3126	Investitions- und Tilgungszuschüsse zwischen Unternehmungen und Betrieben der Gebietskörperschaft und der Gebietskörperschaft			
313	Einzahlungen aus Finanzerträgen	0,00	0,00	0,00
3131	Einzahlungen aus Zinserträgen			
3133	Einzahlungen aus Gewinnentnahmen von marktbestimmten Betrieben			
3134	Sonstige Einzahlungen aus Finanzerträgen			
3135	Einzahlungen aus Dividenden/Gewinnausschüttungen			
31	Summe Einzahlungen operative Gebarung	263.337,59	299.200,00	-35.862,41
321	Auszahlungen aus Personalaufwand	6.967,95	0,00	6.967,95
3211	Auszahlungen für Personalaufwand Bezüge, Nebengebühren, und Mehrleistungsvergütungen)	5.569,54		5.569,54
3212	Auszahlungen für gesetzliche und freiwillige Sozialaufwendungen	1.398,41		1.398,41
3213	Auszahlungen aus sonstigem Personalaufwand			
322	Auszahlungen aus Sachaufwand (ohne Transferaufwand)	29.418,09	91.200,00	-61.781,91
3221	Auszahlungen für Gebrauchs- und Verbrauchsgüter, Handelswaren		100,00	-100,00
3222	Auszahlungen für Verwaltungs- und Betriebsaufwand			
3223	Auszahlungen für Leasing- und Mietaufwand	-1.401,67		-1.401,67
3224	Auszahlungen für Instandhaltung	18.162,66	35.900,00	-17.737,34
3225	Sonstige Auszahlungen aus Sachaufwand	12.657,10	55.200,00	-42.542,90
323	Auszahlungen aus Transfers (ohne Kapitaltransfers)	25.671,43	24.300,00	1.371,43
3231	Transferzahlungen an Träger des öffentlichen Rechts	229,35	300,00	-70,65
3232	Transferzahlungen an Beteiligten			
3233	Transferzahlungen an Unternehmen (inkl. Finanzunternehmen)			

Straßen- und Wasserbau, Verkehr (Gruppe 6)

MVAG	Mittelverwendungs- und aufbringungsgruppen (1. und 2. Ebene)	RA 2023	VA 2023	RA - VA
3234	Transferzahlungen an Haushalte und Organisationen ohne Erwerbscharakter	25.442,08	24.000,00	1.442,08
3235	Transferzahlungen an das Ausland			
3236	Investitions- und Tilgungszuschüsse zwischen Unternehmungen und Betrieben der Gebietskörperschaft und der Gebietskörperschaft			
324	Auszahlungen aus Finanzaufwand	0,00	0,00	0,00
3241	Auszahlungen für Zinsaufwand, für Finanzierungsleasing, für Forderungskauf, für Finanzschulden und derivative Finanzinstrumente			
3242	Auszahlungen für Zinsen aus derivativen Finanzinstrumenten ohne Grundgeschäft			
3243	Auszahlung aus Gewinnentnahmen von marktbestimmten Betrieben			
3244	Sonstige Auszahlungen aus Finanzaufwendungen			
32	Summe Auszahlungen operative Gebarung	62.057,47	115.500,00	-53.442,53
SA1	Saldo (1) Geldfluss aus der Operativen Gebarung (31 – 32)	201.280,12	183.700,00	17.580,12
331	Einzahlungen aus der Investitionstätigkeit	0,00	0,00	0,00
3311	Einzahlungen aus der Veräußerung von immateriellem Vermögen			
3312	Einzahlungen aus der Veräußerung von Grundstücken und Grundstückeinrichtungen			
3313	Einzahlungen aus der Veräußerung von Gebäuden und Bauten			
3314	Einzahlungen aus der Veräußerung von technischen Anlagen, Fahrzeuge und Maschinen			
3315	Einzahlungen aus der Veräußerung von Amts-, Betriebs- und Geschäftsausstattung			
3316	Einzahlungen aus der Veräußerung von Kulturgütern			
3317	Einzahlungen aus der Veräußerung von Beteiligungen			
332	Einzahlungen aus der Rückzahlung von Darlehen sowie gewährten Vorschüssen	0,00	0,00	0,00
3321	Einzahlungen aus Darlehen an Träger des öffentlichen Rechts			
3322	Einzahlungen aus Darlehen an Beteiligungen			
3323	Einzahlungen aus Darlehen an Unternehmen und Haushalte			
3325	Einzahlungen aus Vorschüssen und Anzahlungen			
333	Einzahlungen aus Kapitaltransfers	99.893,24	482.000,00	-382.106,76
3331	Kapitaltransferzahlungen von Trägern des öffentlichen Rechts	80.915,46	482.000,00	-401.084,54
3332	Kapitaltransferzahlungen von Beteiligungen			
3333	Kapitaltransferzahlungen von Unternehmen			
3334	Kapitaltransferzahlungen von Haushalten und Organisationen ohne Erwerbscharakter			
3335	Kapitaltransferzahlungen vom Ausland	18.977,78		18.977,78
33	Summe Einzahlungen investive Gebarung	99.893,24	482.000,00	-382.106,76
341	Auszahlungen aus der Investitionstätigkeit	134.646,44	304.000,00	-169.353,56
3411	Auszahlungen für den Erwerb von immateriellem Vermögen			

Straßen- und Wasserbau, Verkehr (Gruppe 6)

MVAG	Mittelverwendungs- und aufbringungsgruppen (1. und 2. Ebene)	RA 2023	VA 2023	RA - VA
3412	Auszahlungen für den Erwerb von Grundstücken und Grundstückseinrichtungen	134.646,44	304.000,00	-169.353,56
3413	Auszahlungen für den Erwerb von Gebäuden und Bauten			
3414	Auszahlungen für den Erwerb von technischen Anlagen, Fahrzeuge und Maschinen			
3415	Auszahlungen für den Erwerb von Amts-, Betriebs- und Geschäftsausstattung			
3416	Auszahlungen für den Erwerb von Kulturgütern			
3417	Auszahlungen für den Erwerb von Beteiligungen			
342	Auszahlungen von gewährten Darlehen sowie gewährten Vorschüssen	324.128,99	467.000,00	-142.871,01
3421	Auszahlung von Darlehen an Träger des öffentlichen Rechts			
3422	Auszahlung von Darlehen an Beteiligungen			
3423	Auszahlung von Darlehen an Unternehmen und Haushalte			
3425	Auszahlungen von Vorschüssen und Anzahlungen	324.128,99	467.000,00	-142.871,01
343	Auszahlungen aus Kapitaltransfers	0,00	0,00	0,00
3431	Kapitaltransferzahlungen an Träger des öffentlichen Rechts			
3432	Kapitaltransferzahlungen an Beteiligungen			
3433	Kapitaltransferzahlungen an Unternehmen (Finanzunternehmen)			
3434	Kapitaltransferzahlungen an Haushalte und Organisationen ohne Erwerbscharakter			
3435	Kapitaltransferzahlungen an das Ausland			
34	Summe Auszahlungen investive Gebarung	458.775,43	771.000,00	-312.224,57
SA2	Saldo (2) Geldfluss aus der Investiven Gebarung (33 – 34)	-358.882,19	-289.000,00	-69.882,19
SA3	Saldo (3) Nettofinanzierungssaldo (Saldo 1 + Saldo 2)	-157.602,07	-105.300,00	-52.302,07
351	Einzahlungen aus der Aufnahme von Finanzschulden	0,00	0,00	0,00
3511	Einzahlungen aus empfangenen Darlehen von öffentlichen Körperschaften und Rechtsträgern			
3512	Einzahlungen aus empfangenen Darlehen von Beteiligungen			
3513	Einzahlungen aus empfangenen Darlehen von Unternehmen und privaten Haushalten			
3514	Einzahlungen aus Finanzschulden (Finanzunternehmen)			
353	Einzahlungen infolge eines Kapitaltausch bei derivativen Finanzinstrumenten mit Grundgeschäft	0,00	0,00	0,00
3530	Einzahlungen infolge eines Kapitaltausch bei derivativen Finanzinstrumenten mit Grundgeschäft			
355	Einzahlungen aus dem Abgang von Finanzinstrumenten	0,00	0,00	0,00
3550	Einzahlungen aus dem Abgang von Finanzinstrumenten			
35	Summe Einzahlungen aus der Finanzierungstätigkeit	0,00	0,00	0,00
361	Auszahlungen aus der Tilgung von Finanzschulden	0,00	0,00	0,00

Straßen- und Wasserbau, Verkehr (Gruppe 6)

MVAG	Mittelverwendungs- und aufbringungsgruppen (1. und 2. Ebene)	RA 2023	VA 2023	RA - VA
3611	Auszahlungen aus empfangenen Darlehen von öffentlichen Körperschaften und Rechtsträgern			
3612	Auszahlungen aus empfangenen Darlehen von Beteiligungen			
3613	Auszahlungen aus empfangenen Darlehen von Unternehmen und privaten Haushalten			
3614	Auszahlungen aus Finanzschulden			
3615	Auszahlung aus der Rückzahlung von Leasingverbindlichkeiten			
363	Auszahlungen infolge eines Kapitaltausch bei derivativen Finanzinstrumenten mit Grundgeschäft	0,00	0,00	0,00
3630	Auszahlungen infolge eines Kapitaltausch bei derivativen Finanzinstrumenten mit Grundgeschäft			
365	Auszahlungen für den Erwerb von Finanzinstrumenten	0,00	0,00	0,00
3650	Auszahlungen für den Erwerb von Finanzinstrumenten			
36	Summe Auszahlungen aus der Finanzierungstätigkeit	0,00	0,00	0,00
SA4	Saldo (4) Geldfluss aus der Finanzierungstätigkeit (35 – 36)	0,00	0,00	0,00
SA5	Saldo (5) Geldfluss aus der voranschlagswirksamen Gebarung (Saldo 3 + Saldo 4)	-157.602,07	-105.300,00	-52.302,07

Wirtschaftsförderung (Gruppe 7)

MVAG	Mittelverwendungs- und aufbringungsgruppen (1. und 2. Ebene)	RA 2023	VA 2023	RA - VA
311	Einzahlungen aus der operativen Verwaltungstätigkeit	25.885,26	60.200,00	-34.314,74
3111	Einzahlungen aus eigenen Abgaben			
3112	Einzahlungen aus Ertragsanteilen			
3113	Einzahlungen aus Gebühren			
3114	Einzahlungen aus Leistungen	151,04	100,00	51,04
3115	Einzahlungen aus Besitz und wirtschaftlicher Tätigkeit			
3116	Einzahlungen aus Veräußerung von geringwertigen Wirtschaftsgütern (GWG) und sonstige Einzahlungen	25.734,22	60.100,00	-34.365,78
312	Einzahlungen aus Transfers (ohne Kapitaltransfers)	35.750,00	35.700,00	50,00
3121	Transferzahlungen von Trägern des öffentlichen Rechts	35.750,00	35.700,00	50,00
3122	Transferzahlungen von Beteiligten			
3123	Transferzahlungen von Unternehmen (inkl. Finanzunternehmen)			
3124	Transferzahlungen von Haushalte und Organisationen ohne Erwerbscharakter			
3125	Transferzahlungen vom Ausland			
3126	Investitions- und Tilgungszuschüsse zwischen Unternehmungen und Betrieben der Gebietskörperschaft und der Gebietskörperschaft			
313	Einzahlungen aus Finanzerträgen	0,00	0,00	0,00
3131	Einzahlungen aus Zinserträgen			
3133	Einzahlungen aus Gewinnentnahmen von marktbestimmten Betrieben			
3134	Sonstige Einzahlungen aus Finanzerträgen			
3135	Einzahlungen aus Dividenden/Gewinnausschüttungen			
31	Summe Einzahlungen operative Gebarung	61.635,26	95.900,00	-34.264,74
321	Auszahlungen aus Personalaufwand	0,00	0,00	0,00
3211	Auszahlungen für Personalaufwand Bezüge, Nebengebühren, und Mehrleistungsvergütungen)			
3212	Auszahlungen für gesetzliche und freiwillige Sozialaufwendungen			
3213	Auszahlungen aus sonstigem Personalaufwand			
322	Auszahlungen aus Sachaufwand (ohne Transferaufwand)	74.437,33	74.500,00	-62,67
3221	Auszahlungen für Gebrauchs- und Verbrauchsgüter, Handelswaren			
3222	Auszahlungen für Verwaltungs- und Betriebsaufwand	119,99		119,99
3223	Auszahlungen für Leasing- und Mietaufwand			
3224	Auszahlungen für Instandhaltung	53.251,72	1.000,00	52.251,72
3225	Sonstige Auszahlungen aus Sachaufwand	21.065,62	73.500,00	-52.434,38
323	Auszahlungen aus Transfers (ohne Kapitaltransfers)	28.358,34	29.700,00	-1.341,66
3231	Transferzahlungen an Träger des öffentlichen Rechts			
3232	Transferzahlungen an Beteiligten			
3233	Transferzahlungen an Unternehmen (inkl. Finanzunternehmen)	3.188,00	4.700,00	-1.512,00

Wirtschaftsförderung (Gruppe 7)

MVAG	Mittelverwendungs- und aufbringungsgruppen (1. und 2. Ebene)	RA 2023	VA 2023	RA - VA
3234	Transferzahlungen an Haushalte und Organisationen ohne Erwerbscharakter	25.170,34	25.000,00	170,34
3235	Transferzahlungen an das Ausland			
3236	Investitions- und Tilgungszuschüsse zwischen Unternehmungen und Betrieben der Gebietskörperschaft und der Gebietskörperschaft			
324	Auszahlungen aus Finanzaufwand	0,00	0,00	0,00
3241	Auszahlungen für Zinsaufwand, für Finanzierungsleasing, für Forderungskauf, für Finanzschulden und derivative Finanzinstrumente			
3242	Auszahlungen für Zinsen aus derivativen Finanzinstrumenten ohne Grundgeschäft			
3243	Auszahlung aus Gewinnentnahmen von marktbestimmten Betrieben			
3244	Sonstige Auszahlungen aus Finanzaufwendungen			
32	Summe Auszahlungen operative Gebarung	102.795,67	104.200,00	-1.404,33
SA1	Saldo (1) Geldfluss aus der Operativen Gebarung (31 – 32)	-41.160,41	-8.300,00	-32.860,41
331	Einzahlungen aus der Investitionstätigkeit	0,00	0,00	0,00
3311	Einzahlungen aus der Veräußerung von immateriellem Vermögen			
3312	Einzahlungen aus der Veräußerung von Grundstücken und Grundstückeinrichtungen			
3313	Einzahlungen aus der Veräußerung von Gebäuden und Bauten			
3314	Einzahlungen aus der Veräußerung von technischen Anlagen, Fahrzeuge und Maschinen			
3315	Einzahlungen aus der Veräußerung von Amts-, Betriebs- und Geschäftsausstattung			
3316	Einzahlungen aus der Veräußerung von Kulturgütern			
3317	Einzahlungen aus der Veräußerung von Beteiligungen			
332	Einzahlungen aus der Rückzahlung von Darlehen sowie gewährten Vorschüssen	0,00	0,00	0,00
3321	Einzahlungen aus Darlehen an Träger des öffentlichen Rechts			
3322	Einzahlungen aus Darlehen an Beteiligungen			
3323	Einzahlungen aus Darlehen an Unternehmen und Haushalte			
3325	Einzahlungen aus Vorschüssen und Anzahlungen			
333	Einzahlungen aus Kapitaltransfers	35.750,00	35.700,00	50,00
3331	Kapitaltransferzahlungen von Trägern des öffentlichen Rechts	35.750,00	35.700,00	50,00
3332	Kapitaltransferzahlungen von Beteiligungen			
3333	Kapitaltransferzahlungen von Unternehmen			
3334	Kapitaltransferzahlungen von Haushalten und Organisationen ohne Erwerbscharakter			
3335	Kapitaltransferzahlungen vom Ausland			
33	Summe Einzahlungen investive Gebarung	35.750,00	35.700,00	50,00
341	Auszahlungen aus der Investitionstätigkeit	97.234,22	130.000,00	-32.765,78
3411	Auszahlungen für den Erwerb von immateriellem Vermögen			

Wirtschaftsförderung (Gruppe 7)

MVAG	Mittelverwendungs- und aufbringungsgruppen (1. und 2. Ebene)	RA 2023	VA 2023	RA - VA
3412	Auszahlungen für den Erwerb von Grundstücken und Grundstückseinrichtungen	97.234,22	130.000,00	-32.765,78
3413	Auszahlungen für den Erwerb von Gebäuden und Bauten			
3414	Auszahlungen für den Erwerb von technischen Anlagen, Fahrzeuge und Maschinen			
3415	Auszahlungen für den Erwerb von Amts-, Betriebs- und Geschäftsausstattung			
3416	Auszahlungen für den Erwerb von Kulturgütern			
3417	Auszahlungen für den Erwerb von Beteiligungen			
342	Auszahlungen von gewährten Darlehen sowie gewährten Vorschüssen	0,00	0,00	0,00
3421	Auszahlung von Darlehen an Träger des öffentlichen Rechts			
3422	Auszahlung von Darlehen an Beteiligungen			
3423	Auszahlung von Darlehen an Unternehmen und Haushalte			
3425	Auszahlungen von Vorschüssen und Anzahlungen			
343	Auszahlungen aus Kapitaltransfers	70.928,65	58.000,00	12.928,65
3431	Kapitaltransferzahlungen an Träger des öffentlichen Rechts			
3432	Kapitaltransferzahlungen an Beteiligungen			
3433	Kapitaltransferzahlungen an Unternehmen (Finanzunternehmen)	60.927,53	53.000,00	7.927,53
3434	Kapitaltransferzahlungen an Haushalte und Organisationen ohne Erwerbscharakter	10.001,12	5.000,00	5.001,12
3435	Kapitaltransferzahlungen an das Ausland			
34	Summe Auszahlungen investive Gebarung	168.162,87	188.000,00	-19.837,13
SA2	Saldo (2) Geldfluss aus der Investiven Gebarung (33 – 34)	-132.412,87	-152.300,00	19.887,13
SA3	Saldo (3) Nettofinanzierungssaldo (Saldo 1 + Saldo 2)	-173.573,28	-160.600,00	-12.973,28
351	Einzahlungen aus der Aufnahme von Finanzschulden	0,00	0,00	0,00
3511	Einzahlungen aus empfangenen Darlehen von öffentlichen Körperschaften und Rechtsträgern			
3512	Einzahlungen aus empfangenen Darlehen von Beteiligungen			
3513	Einzahlungen aus empfangenen Darlehen von Unternehmen und privaten Haushalten			
3514	Einzahlungen aus Finanzschulden (Finanzunternehmen)			
353	Einzahlungen infolge eines Kapitaltausch bei derivativen Finanzinstrumenten mit Grundgeschäft	0,00	0,00	0,00
3530	Einzahlungen infolge eines Kapitaltausch bei derivativen Finanzinstrumenten mit Grundgeschäft			
355	Einzahlungen aus dem Abgang von Finanzinstrumenten	0,00	0,00	0,00
3550	Einzahlungen aus dem Abgang von Finanzinstrumenten			
35	Summe Einzahlungen aus der Finanzierungstätigkeit	0,00	0,00	0,00
361	Auszahlungen aus der Tilgung von Finanzschulden	0,00	0,00	0,00

Wirtschaftsförderung (Gruppe 7)

MVAG	Mittelverwendungs- und aufbringungsgruppen (1. und 2. Ebene)	RA 2023	VA 2023	RA - VA
3611	Auszahlungen aus empfangenen Darlehen von öffentlichen Körperschaften und Rechtsträgern			
3612	Auszahlungen aus empfangenen Darlehen von Beteiligungen			
3613	Auszahlungen aus empfangenen Darlehen von Unternehmen und privaten Haushalten			
3614	Auszahlungen aus Finanzschulden			
3615	Auszahlung aus der Rückzahlung von Leasingverbindlichkeiten			
363	Auszahlungen infolge eines Kapitaltausch bei derivativen Finanzinstrumenten mit Grundgeschäft	0,00	0,00	0,00
3630	Auszahlungen infolge eines Kapitaltausch bei derivativen Finanzinstrumenten mit Grundgeschäft			
365	Auszahlungen für den Erwerb von Finanzinstrumenten	0,00	0,00	0,00
3650	Auszahlungen für den Erwerb von Finanzinstrumenten			
36	Summe Auszahlungen aus der Finanzierungstätigkeit	0,00	0,00	0,00
SA4	Saldo (4) Geldfluss aus der Finanzierungstätigkeit (35 – 36)	0,00	0,00	0,00
SA5	Saldo (5) Geldfluss aus der voranschlagswirksamen Gebarung (Saldo 3 + Saldo 4)	-173.573,28	-160.600,00	-12.973,28

Dienstleistungen (Gruppe 8)

MVAG	Mittelverwendungs- und aufbringungsgruppen (1. und 2. Ebene)	RA 2023	VA 2023	RA - VA
311	Einzahlungen aus der operativen Verwaltungstätigkeit	1.217.186,70	539.000,00	678.186,70
3111	Einzahlungen aus eigenen Abgaben			
3112	Einzahlungen aus Ertragsanteilen			
3113	Einzahlungen aus Gebühren	363.110,06	359.800,00	3.310,06
3114	Einzahlungen aus Leistungen	30.917,72	27.000,00	3.917,72
3115	Einzahlungen aus Besitz und wirtschaftlicher Tätigkeit	82.104,66	86.800,00	-4.695,34
3116	Einzahlungen aus Veräußerung von geringwertigen Wirtschaftsgütern (GWG) und sonstige Einzahlungen	741.054,26	65.400,00	675.654,26
312	Einzahlungen aus Transfers (ohne Kapitaltransfers)	324.004,47	208.200,00	115.804,47
3121	Transferzahlungen von Trägern des öffentlichen Rechts	199.012,47	207.300,00	-8.287,53
3122	Transferzahlungen von Beteiligten			
3123	Transferzahlungen von Unternehmen (inkl. Finanzunternehmen)	124.992,00	900,00	124.092,00
3124	Transferzahlungen von Haushalte und Organisationen ohne Erwerbscharakter			
3125	Transferzahlungen vom Ausland			
3126	Investitions- und Tilgungszuschüsse zwischen Unternehmungen und Betrieben der Gebietskörperschaft und der Gebietskörperschaft			
313	Einzahlungen aus Finanzerträgen	15,30	100,00	-84,70
3131	Einzahlungen aus Zinserträgen	15,30	100,00	-84,70
3133	Einzahlungen aus Gewinnentnahmen von marktbestimmten Betrieben			
3134	Sonstige Einzahlungen aus Finanzerträgen			
3135	Einzahlungen aus Dividenden/Gewinnausschüttungen			
31	Summe Einzahlungen operative Gebarung	1.541.206,47	747.300,00	793.906,47
321	Auszahlungen aus Personalaufwand	280.483,22	168.100,00	112.383,22
3211	Auszahlungen für Personalaufwand Bezüge, Nebengebühren, und Mehrleistungsvergütungen)	221.697,99	135.800,00	85.897,99
3212	Auszahlungen für gesetzliche und freiwillige Sozialaufwendungen	58.785,23	32.300,00	26.485,23
3213	Auszahlungen aus sonstigem Personalaufwand			
322	Auszahlungen aus Sachaufwand (ohne Transferaufwand)	914.911,61	456.200,00	458.711,61
3221	Auszahlungen für Gebrauchs- und Verbrauchsgüter, Handelswaren	598.772,44	138.000,00	460.772,44
3222	Auszahlungen für Verwaltungs- und Betriebsaufwand	45.477,18	44.300,00	1.177,18
3223	Auszahlungen für Leasing- und Mietaufwand	4.450,86		4.450,86
3224	Auszahlungen für Instandhaltung	120.799,33	126.900,00	-6.100,67
3225	Sonstige Auszahlungen aus Sachaufwand	145.411,80	147.000,00	-1.588,20
323	Auszahlungen aus Transfers (ohne Kapitaltransfers)	0,00	0,00	0,00
3231	Transferzahlungen an Träger des öffentlichen Rechts			
3232	Transferzahlungen an Beteiligten			
3233	Transferzahlungen an Unternehmen (inkl. Finanzunternehmen)			

Dienstleistungen (Gruppe 8)

MVAG	Mittelverwendungs- und aufbringungsgruppen (1. und 2. Ebene)	RA 2023	VA 2023	RA - VA
3234	Transferzahlungen an Haushalte und Organisationen ohne Erwerbscharakter			
3235	Transferzahlungen an das Ausland			
3236	Investitions- und Tilgungszuschüsse zwischen Unternehmungen und Betrieben der Gebietskörperschaft und der Gebietskörperschaft			
324	Auszahlungen aus Finanzaufwand	104.220,05	81.000,00	23.220,05
3241	Auszahlungen für Zinsaufwand, für Finanzierungsleasing, für Forderungskauf, für Finanzschulden und derivative Finanzinstrumente	104.051,90	81.000,00	23.051,90
3242	Auszahlungen für Zinsen aus derivativen Finanzinstrumenten ohne Grundgeschäft			
3243	Auszahlung aus Gewinnentnahmen von marktbestimmten Betrieben			
3244	Sonstige Auszahlungen aus Finanzaufwendungen	168,15		168,15
32	Summe Auszahlungen operative Gebarung	1.299.614,88	705.300,00	594.314,88
SA1	Saldo (1) Geldfluss aus der Operativen Gebarung (31 – 32)	241.591,59	42.000,00	199.591,59
331	Einzahlungen aus der Investitionstätigkeit	43.753,43	15.000,00	28.753,43
3311	Einzahlungen aus der Veräußerung von immateriellem Vermögen			
3312	Einzahlungen aus der Veräußerung von Grundstücken und Grundstückeinrichtungen	9.290,00	15.000,00	-5.710,00
3313	Einzahlungen aus der Veräußerung von Gebäuden und Bauten			
3314	Einzahlungen aus der Veräußerung von technischen Anlagen, Fahrzeuge und Maschinen			
3315	Einzahlungen aus der Veräußerung von Amts-, Betriebs- und Geschäftsausstattung			
3316	Einzahlungen aus der Veräußerung von Kulturgütern			
3317	Einzahlungen aus der Veräußerung von Beteiligungen	34.463,43		34.463,43
332	Einzahlungen aus der Rückzahlung von Darlehen sowie gewährten Vorschüssen	1.020,00	0,00	1.020,00
3321	Einzahlungen aus Darlehen an Träger des öffentlichen Rechts			
3322	Einzahlungen aus Darlehen an Beteiligungen			
3323	Einzahlungen aus Darlehen an Unternehmen und Haushalte	1.020,00		1.020,00
3325	Einzahlungen aus Vorschüssen und Anzahlungen			
333	Einzahlungen aus Kapitaltransfers	121.446,13	182.300,00	-60.853,87
3331	Kapitaltransferzahlungen von Trägern des öffentlichen Rechts	113.668,73	157.300,00	-43.631,27
3332	Kapitaltransferzahlungen von Beteiligungen			
3333	Kapitaltransferzahlungen von Unternehmen			
3334	Kapitaltransferzahlungen von Haushalten und Organisationen ohne Erwerbscharakter	7.777,40	25.000,00	-17.222,60
3335	Kapitaltransferzahlungen vom Ausland			
33	Summe Einzahlungen investive Gebarung	166.219,56	197.300,00	-31.080,44
341	Auszahlungen aus der Investitionstätigkeit	275.975,66	635.500,00	-359.524,34
3411	Auszahlungen für den Erwerb von immateriellem Vermögen		15.400,00	-15.400,00

Dienstleistungen (Gruppe 8)

MVAG	Mittelverwendungs- und aufbringungsgruppen (1. und 2. Ebene)	RA 2023	VA 2023	RA - VA
3412	Auszahlungen für den Erwerb von Grundstücken und Grundstückseinrichtungen	112.655,68	533.100,00	-420.444,32
3413	Auszahlungen für den Erwerb von Gebäuden und Bauten	33.032,68	3.000,00	30.032,68
3414	Auszahlungen für den Erwerb von technischen Anlagen, Fahrzeuge und Maschinen	50.301,08	79.000,00	-28.698,92
3415	Auszahlungen für den Erwerb von Amts-, Betriebs- und Geschäftsausstattung	79.977,22	5.000,00	74.977,22
3416	Auszahlungen für den Erwerb von Kulturgütern			
3417	Auszahlungen für den Erwerb von Beteiligungen	9,00		9,00
342	Auszahlungen von gewährten Darlehen sowie gewährten Vorschüssen	0,00	0,00	0,00
3421	Auszahlung von Darlehen an Träger des öffentlichen Rechts			
3422	Auszahlung von Darlehen an Beteiligungen			
3423	Auszahlung von Darlehen an Unternehmen und Haushalte			
3425	Auszahlungen von Vorschüssen und Anzahlungen			
343	Auszahlungen aus Kapitaltransfers	0,00	0,00	0,00
3431	Kapitaltransferzahlungen an Träger des öffentlichen Rechts			
3432	Kapitaltransferzahlungen an Beteiligungen			
3433	Kapitaltransferzahlungen an Unternehmen (Finanzunternehmen)			
3434	Kapitaltransferzahlungen an Haushalte und Organisationen ohne Erwerbscharakter			
3435	Kapitaltransferzahlungen an das Ausland			
34	Summe Auszahlungen investive Gebarung	275.975,66	635.500,00	-359.524,34
SA2	Saldo (2) Geldfluss aus der Investiven Gebarung (33 – 34)	-109.756,10	-438.200,00	328.443,90
SA3	Saldo (3) Nettofinanzierungssaldo (Saldo 1 + Saldo 2)	131.835,49	-396.200,00	528.035,49
351	Einzahlungen aus der Aufnahme von Finanzschulden	23.932,95	0,00	23.932,95
3511	Einzahlungen aus empfangenen Darlehen von öffentlichen Körperschaften und Rechtsträgern			
3512	Einzahlungen aus empfangenen Darlehen von Beteiligungen			
3513	Einzahlungen aus empfangenen Darlehen von Unternehmen und privaten Haushalten	23.932,95		23.932,95
3514	Einzahlungen aus Finanzschulden (Finanzunternehmen)			
353	Einzahlungen infolge eines Kapitaltausch bei derivativen Finanzinstrumenten mit Grundgeschäft	0,00	0,00	0,00
3530	Einzahlungen infolge eines Kapitaltausch bei derivativen Finanzinstrumenten mit Grundgeschäft			
355	Einzahlungen aus dem Abgang von Finanzinstrumenten	0,00	0,00	0,00
3550	Einzahlungen aus dem Abgang von Finanzinstrumenten			
35	Summe Einzahlungen aus der Finanzierungstätigkeit	23.932,95	0,00	23.932,95
361	Auszahlungen aus der Tilgung von Finanzschulden	325.739,21	360.400,00	-34.660,79

Dienstleistungen (Gruppe 8)

MVAG	Mittelverwendungs- und aufbringungsgruppen (1. und 2. Ebene)	RA 2023	VA 2023	RA - VA
3611	Auszahlungen aus empfangenen Darlehen von öffentlichen Körperschaften und Rechtsträgern			
3612	Auszahlungen aus empfangenen Darlehen von Beteiligungen			
3613	Auszahlungen aus empfangenen Darlehen von Unternehmen und privaten Haushalten	2.466,00		2.466,00
3614	Auszahlungen aus Finanzschulden	323.273,21	360.400,00	-37.126,79
3615	Auszahlung aus der Rückzahlung von Leasingverbindlichkeiten			
363	Auszahlungen infolge eines Kapitaltausch bei derivativen Finanzinstrumenten mit Grundgeschäft	0,00	0,00	0,00
3630	Auszahlungen infolge eines Kapitaltausch bei derivativen Finanzinstrumenten mit Grundgeschäft			
365	Auszahlungen für den Erwerb von Finanzinstrumenten	0,00	0,00	0,00
3650	Auszahlungen für den Erwerb von Finanzinstrumenten			
36	Summe Auszahlungen aus der Finanzierungstätigkeit	325.739,21	360.400,00	-34.660,79
SA4	Saldo (4) Geldfluss aus der Finanzierungstätigkeit (35 – 36)	-301.806,26	-360.400,00	58.593,74
SA5	Saldo (5) Geldfluss aus der voranschlagswirksamen Gebarung (Saldo 3 + Saldo 4)	-169.970,77	-756.600,00	586.629,23

Finanzwirtschaft (Gruppe 9)

MVAG	Mittelverwendungs- und aufbringungsgruppen (1. und 2. Ebene)	RA 2023	VA 2023	RA - VA
311	Einzahlungen aus der operativen Verwaltungstätigkeit	1.797.032,91	1.739.400,00	57.632,91
3111	Einzahlungen aus eigenen Abgaben	621.224,13	531.400,00	89.824,13
3112	Einzahlungen aus Ertragsanteilen	1.175.801,78	1.208.000,00	-32.198,22
3113	Einzahlungen aus Gebühren			
3114	Einzahlungen aus Leistungen			
3115	Einzahlungen aus Besitz und wirtschaftlicher Tätigkeit			
3116	Einzahlungen aus Veräußerung von geringwertigen Wirtschaftsgütern (GWG) und sonstige Einzahlungen	7,00		7,00
312	Einzahlungen aus Transfers (ohne Kapitaltransfers)	74.822,96	41.900,00	32.922,96
3121	Transferzahlungen von Trägern des öffentlichen Rechts	74.822,96	41.900,00	32.922,96
3122	Transferzahlungen von Beteiligten			
3123	Transferzahlungen von Unternehmen (inkl. Finanzunternehmen)			
3124	Transferzahlungen von Haushalte und Organisationen ohne Erwerbscharakter			
3125	Transferzahlungen vom Ausland			
3126	Investitions- und Tilgungszuschüsse zwischen Unternehmungen und Betrieben der Gebietskörperschaft und der Gebietskörperschaft			
313	Einzahlungen aus Finanzerträgen	118,29	300,00	-181,71
3131	Einzahlungen aus Zinserträgen	118,29	300,00	-181,71
3133	Einzahlungen aus Gewinnentnahmen von marktbestimmten Betrieben			
3134	Sonstige Einzahlungen aus Finanzerträgen			
3135	Einzahlungen aus Dividenden/Gewinnausschüttungen			
31	Summe Einzahlungen operative Gebarung	1.871.974,16	1.781.600,00	90.374,16
321	Auszahlungen aus Personalaufwand	0,00	0,00	0,00
3211	Auszahlungen für Personalaufwand Bezüge, Nebengebühren, und Mehrleistungsvergütungen)			
3212	Auszahlungen für gesetzliche und freiwillige Sozialaufwendungen			
3213	Auszahlungen aus sonstigem Personalaufwand			
322	Auszahlungen aus Sachaufwand (ohne Transferaufwand)	84.131,52	300,00	83.831,52
3221	Auszahlungen für Gebrauchs- und Verbrauchsgüter, Handelswaren		200,00	-200,00
3222	Auszahlungen für Verwaltungs- und Betriebsaufwand			
3223	Auszahlungen für Leasing- und Mietaufwand			
3224	Auszahlungen für Instandhaltung			
3225	Sonstige Auszahlungen aus Sachaufwand	84.131,52	100,00	84.031,52
323	Auszahlungen aus Transfers (ohne Kapitaltransfers)	0,00	0,00	0,00
3231	Transferzahlungen an Träger des öffentlichen Rechts			
3232	Transferzahlungen an Beteiligten			
3233	Transferzahlungen an Unternehmen (inkl. Finanzunternehmen)			

Finanzwirtschaft (Gruppe 9)

MVAG	Mittelverwendungs- und aufbringungsgruppen (1. und 2. Ebene)	RA 2023	VA 2023	RA - VA
3234	Transferzahlungen an Haushalte und Organisationen ohne Erwerbscharakter			
3235	Transferzahlungen an das Ausland			
3236	Investitions- und Tilgungszuschüsse zwischen Unternehmungen und Betrieben der Gebietskörperschaft und der Gebietskörperschaft			
324	Auszahlungen aus Finanzaufwand	3.558,17	1.800,00	1.758,17
3241	Auszahlungen für Zinsaufwand, für Finanzierungsleasing, für Forderungskauf, für Finanzschulden und derivative Finanzinstrumente	270,44	100,00	170,44
3242	Auszahlungen für Zinsen aus derivativen Finanzinstrumenten ohne Grundgeschäft			
3243	Auszahlung aus Gewinnentnahmen von marktbestimmten Betrieben			
3244	Sonstige Auszahlungen aus Finanzaufwendungen	3.287,73	1.700,00	1.587,73
32	Summe Auszahlungen operative Gebarung	87.689,69	2.100,00	85.589,69
SA1	Saldo (1) Geldfluss aus der Operativen Gebarung (31 – 32)	1.784.284,47	1.779.500,00	4.784,47
331	Einzahlungen aus der Investitionstätigkeit	0,00	0,00	0,00
3311	Einzahlungen aus der Veräußerung von immateriellem Vermögen			
3312	Einzahlungen aus der Veräußerung von Grundstücken und Grundstückeinrichtungen			
3313	Einzahlungen aus der Veräußerung von Gebäuden und Bauten			
3314	Einzahlungen aus der Veräußerung von technischen Anlagen, Fahrzeuge und Maschinen			
3315	Einzahlungen aus der Veräußerung von Amts-, Betriebs- und Geschäftsausstattung			
3316	Einzahlungen aus der Veräußerung von Kulturgütern			
3317	Einzahlungen aus der Veräußerung von Beteiligungen			
332	Einzahlungen aus der Rückzahlung von Darlehen sowie gewährten Vorschüssen	0,00	0,00	0,00
3321	Einzahlungen aus Darlehen an Träger des öffentlichen Rechts			
3322	Einzahlungen aus Darlehen an Beteiligungen			
3323	Einzahlungen aus Darlehen an Unternehmen und Haushalte			
3325	Einzahlungen aus Vorschüssen und Anzahlungen			
333	Einzahlungen aus Kapitaltransfers	0,00	100,00	-100,00
3331	Kapitaltransferzahlungen von Trägern des öffentlichen Rechts			
3332	Kapitaltransferzahlungen von Beteiligungen			
3333	Kapitaltransferzahlungen von Unternehmen			
3334	Kapitaltransferzahlungen von Haushalten und Organisationen ohne Erwerbscharakter		100,00	-100,00
3335	Kapitaltransferzahlungen vom Ausland			
33	Summe Einzahlungen investive Gebarung	0,00	100,00	-100,00
341	Auszahlungen aus der Investitionstätigkeit	0,00	0,00	0,00
3411	Auszahlungen für den Erwerb von immateriellem Vermögen			

Finanzwirtschaft (Gruppe 9)

MVAG	Mittelverwendungs- und aufbringungsgruppen (1. und 2. Ebene)	RA 2023	VA 2023	RA - VA
3412	Auszahlungen für den Erwerb von Grundstücken und Grundstückseinrichtungen			
3413	Auszahlungen für den Erwerb von Gebäuden und Bauten			
3414	Auszahlungen für den Erwerb von technischen Anlagen, Fahrzeuge und Maschinen			
3415	Auszahlungen für den Erwerb von Amts-, Betriebs- und Geschäftsausstattung			
3416	Auszahlungen für den Erwerb von Kulturgütern			
3417	Auszahlungen für den Erwerb von Beteiligungen			
342	Auszahlungen von gewährten Darlehen sowie gewährten Vorschüssen	0,00	0,00	0,00
3421	Auszahlung von Darlehen an Träger des öffentlichen Rechts			
3422	Auszahlung von Darlehen an Beteiligungen			
3423	Auszahlung von Darlehen an Unternehmen und Haushalte			
3425	Auszahlungen von Vorschüssen und Anzahlungen			
343	Auszahlungen aus Kapitaltransfers	0,00	0,00	0,00
3431	Kapitaltransferzahlungen an Träger des öffentlichen Rechts			
3432	Kapitaltransferzahlungen an Beteiligungen			
3433	Kapitaltransferzahlungen an Unternehmen (Finanzunternehmen)			
3434	Kapitaltransferzahlungen an Haushalte und Organisationen ohne Erwerbscharakter			
3435	Kapitaltransferzahlungen an das Ausland			
34	Summe Auszahlungen investive Gebarung	0,00	0,00	0,00
SA2	Saldo (2) Geldfluss aus der Investiven Gebarung (33 – 34)	0,00	100,00	-100,00
SA3	Saldo (3) Nettofinanzierungssaldo (Saldo 1 + Saldo 2)	1.784.284,47	1.779.600,00	4.684,47
351	Einzahlungen aus der Aufnahme von Finanzschulden	0,00	0,00	0,00
3511	Einzahlungen aus empfangenen Darlehen von öffentlichen Körperschaften und Rechtsträgern			
3512	Einzahlungen aus empfangenen Darlehen von Beteiligungen			
3513	Einzahlungen aus empfangenen Darlehen von Unternehmen und privaten Haushalten			
3514	Einzahlungen aus Finanzschulden (Finanzunternehmen)			
353	Einzahlungen infolge eines Kapitaltausch bei derivativen Finanzinstrumenten mit Grundgeschäft	0,00	0,00	0,00
3530	Einzahlungen infolge eines Kapitaltausch bei derivativen Finanzinstrumenten mit Grundgeschäft			
355	Einzahlungen aus dem Abgang von Finanzinstrumenten	0,00	0,00	0,00
3550	Einzahlungen aus dem Abgang von Finanzinstrumenten			
35	Summe Einzahlungen aus der Finanzierungstätigkeit	0,00	0,00	0,00
361	Auszahlungen aus der Tilgung von Finanzschulden	0,00	0,00	0,00

Finanzwirtschaft (Gruppe 9)

MVAG	Mittelverwendungs- und aufbringungsgruppen (1. und 2. Ebene)	RA 2023	VA 2023	RA - VA
3611	Auszahlungen aus empfangenen Darlehen von öffentlichen Körperschaften und Rechtsträgern			
3612	Auszahlungen aus empfangenen Darlehen von Beteiligungen			
3613	Auszahlungen aus empfangenen Darlehen von Unternehmen und privaten Haushalten			
3614	Auszahlungen aus Finanzschulden			
3615	Auszahlung aus der Rückzahlung von Leasingverbindlichkeiten			
363	Auszahlungen infolge eines Kapitaltausch bei derivativen Finanzinstrumenten mit Grundgeschäft	0,00	0,00	0,00
3630	Auszahlungen infolge eines Kapitaltausch bei derivativen Finanzinstrumenten mit Grundgeschäft			
365	Auszahlungen für den Erwerb von Finanzinstrumenten	0,00	0,00	0,00
3650	Auszahlungen für den Erwerb von Finanzinstrumenten			
36	Summe Auszahlungen aus der Finanzierungstätigkeit	0,00	0,00	0,00
SA4	Saldo (4) Geldfluss aus der Finanzierungstätigkeit (35 – 36)	0,00	0,00	0,00
SA5	Saldo (5) Geldfluss aus der voranschlagswirksamen Gebarung (Saldo 3 + Saldo 4)	1.784.284,47	1.779.600,00	4.684,47

Vermögenshaushalt (Anlage 1c)

AKTIVA		Code	Endbestand 31.12.2022	Endbestand 31.12.2023	Veränderung
A	Langfristiges Vermögen	10	18.525.195,75	18.686.390,02	161.194,27
A.I	Immaterielle Vermögenswerte	101	130.699,62	122.045,27	-8.654,35
A.I.1	Immaterielle Vermögenswerte	1010	130.699,62	122.045,27	-8.654,35
A.II	Sachanlagen	102	17.878.291,84	18.120.338,19	242.046,35
A.II.1	Grundstücke, Grundstückseinrichtungen und Infrastruktur	1021	6.019.537,62	6.149.843,76	130.306,14
A.II.2	Gebäude und Bauten	1022	6.280.121,29	6.151.123,05	-128.998,24
A.II.3	Wasser- und Abwasserbauten und -anlagen	1023	4.919.455,15	4.762.620,72	-156.834,43
A.II.4	Sonderanlagen	1024	143.439,47	151.250,69	7.811,22
A.II.5	Technische Anlagen, Fahrzeuge und Maschinen	1025	339.736,92	350.023,09	10.286,17
A.II.6	Amts-, Betriebs- und Geschäftsausstattung	1026	78.731,70	115.621,36	36.889,66
A.II.7	Kulturgüter	1027	42.000,40	75.085,92	33.085,52
A.II.8	Geleistete Anzahlungen für Anlagen und Anlagen in Bau	1028	55.269,29	364.769,60	309.500,31
A.III	Aktive Finanzinstrumente/Langfristiges Finanzvermögen	103	0,00	0,00	0,00
A.III.1	Bis zur Endfälligkeit gehaltene Finanzinstrumente	1031	0,00	0,00	0,00
A.III.2	Zur Veräußerung verfügbare Finanzinstrumente	1032	0,00	0,00	0,00
A.III.3	Partizipations- und Hybridkapital	1033	0,00	0,00	0,00
A.III.4	Derivative Finanzinstrumente ohne Grundgeschäft	1034	0,00	0,00	0,00
A.IV	Beteiligungen	104	40.000,00	9,00	-39.991,00
A.IV.1	Beteiligungen an verbundenen Unternehmen	1041	40.000,00	0,00	-40.000,00
A.IV.2	Beteiligungen an assoziierten Unternehmen	1042	0,00	0,00	0,00
A.IV.3	Sonstige Beteiligungen	1043	0,00	9,00	9,00
A.IV.4	Verwaltete Einrichtungen, die der Kontrolle unterliegen	1044	0,00	0,00	0,00
A.V	Langfristige Forderungen	106	476.204,29	443.997,56	-32.206,73
A.V.1	Langfristige Forderungen aus Lieferungen und Leistungen	1061	0,00	0,00	0,00
A.V.2	Langfristige Forderungen aus gewährten Darlehen	1062	6.120,00	5.100,00	-1.020,00
A.V.3	Sonstige langfristige Forderungen	1063	470.084,29	438.897,56	-31.186,73

AKTIVA		Code	Endbestand 31.12.2022	Endbestand 31.12.2023	Veränderung
B	Kurzfristiges Vermögen	11	1.512.077,84	1.186.359,01	-325.718,83
B.I	Kurzfristige Forderungen	113	98.621,59	149.572,80	50.951,21
B.I.1	Kurzfristige Forderungen aus Lieferungen und Leistungen	1131	48.435,44	88.915,51	40.480,07
B.I.2	Kurzfristige Forderungen aus Abgaben	1132	33.077,68	18.304,98	-14.772,70
B.I.3	Sonstige kurzfristige Forderungen	1133	0,00	0,00	0,00
B.I.4	Sonstige kurzfristige Forderungen (nicht voranschlagswirksame Gebarung)	1134	17.108,47	42.352,31	25.243,84
B.II	Vorräte	114	0,00	0,00	0,00
B.II.1	Vorräte	1141	0,00	0,00	0,00
B.II.2	Gegebene Anzahlungen auf Vorräte	1142	0,00	0,00	0,00
B.III	Liquide Mittel	115	1.413.456,49	1.036.786,13	-376.670,36
B.III.1	Kassa, Bankguthaben, Schecks	1151	627.079,50	259.227,85	-367.851,65
B.III.2	Zahlungsmittelreserven	1152	786.376,99	777.558,28	-8.818,71
B.IV	Aktive Finanzinstrumente/Kurzfristiges Finanzvermögen	116	0,00	0,00	0,00
B.IV.1	Aktive Finanzinstrumente/Kurzfristiges Finanzvermögen	1160	0,00	0,00	0,00
B.V	Aktive Rechnungsabgrenzung	117	-0,24	0,08	0,32
B.V.1	Aktive Rechnungsabgrenzung	1170	-0,24	0,08	0,32
Summe Aktiva (10 + 11)			20.037.273,59	19.872.749,03	-164.524,56

PASSIVA		Code	Endbestand 31.12.2022	Endbestand 31.12.2023	Veränderung
C	Nettovermögen (Ausgleichsposten)	12	10.968.315,25	11.078.888,76	110.573,51
C.I	Saldo der Eröffnungsbilanz	121	4.599.867,81	4.599.867,81	0,00
C.I.1	Saldo der Eröffnungsbilanz	1210	4.599.867,81	4.599.867,81	0,00
C.II	Kumuliertes Nettoergebnis	122	982.202,22	1.101.594,44	119.392,22
C.II.1	Kumuliertes Nettoergebnis	1220	982.202,22	1.101.594,44	119.392,22
C.III	Haushaltsrücklagen	123	5.386.245,22	5.377.426,51	-8.818,71
C.III.1	Haushaltsrücklagen	1230	5.386.245,22	5.377.426,51	-8.818,71
C.IV	Neubewertungsrücklagen (Umbewertungskonto)	124	0,00	0,00	0,00
C.IV.1	Neubewertungsrücklagen (Umbewertungskonto)	1240	0,00	0,00	0,00
C.V	Fremdwährungsumrechnungsrücklagen	125	0,00	0,00	0,00
C.V.1	Fremdwährungsumrechnungsrücklagen	1250	0,00	0,00	0,00
D	Sonderposten Investitionszuschüsse (Kapitaltransfers)	13	4.900.113,23	4.946.000,46	45.887,23
D.I	Investitionszuschüsse	131	4.900.113,23	4.946.000,46	45.887,23
D.I.1	Investitionszuschüsse von Trägern öffentlichen Rechts	1311	3.649.943,47	3.704.188,19	54.244,72
D.I.2	Investitionszuschüsse von Beteiligungen	1312	0,00	0,00	0,00
D.I.3	Investitionszuschüsse von Übrigen	1313	1.250.169,76	1.241.812,27	-8.357,49
E	Langfristige Fremdmittel	14	3.929.685,51	3.611.536,67	-318.148,84
E.I	Langfristige Finanzschulden, netto	141	3.893.162,63	3.561.697,11	-331.465,52
E.I.1	Langfristige Finanzschulden	1411	3.893.162,63	3.561.697,11	-331.465,52
E.I.2	Langfristige Forderungen aus derivativen Finanzinstrumenten mit Grundgeschäft	1412	0,00	0,00	0,00
E.I.3	Langfristige Verbindlichkeiten aus derivativen Finanzinstrumenten mit Grundgeschäft	1413	0,00	0,00	0,00
E.II	Langfristige Verbindlichkeiten	142	0,00	0,00	0,00
E.II.1	Langfristige Verbindlichkeiten aus Lieferungen und Leistungen	1421	0,00	0,00	0,00
E.II.2	Leasingverbindlichkeiten	1422	0,00	0,00	0,00
E.II.3	Sonstige langfristige Verbindlichkeiten	1423	0,00	0,00	0,00

PASSIVA		Code	Endbestand 31.12.2022	Endbestand 31.12.2023	Veränderung
E.III	Langfristige Rückstellungen	143	36.522,88	49.839,56	13.316,68
E.III.1	Rückstellungen für Abfertigungen	1431	0,00	0,00	0,00
E.III.2	Rückstellungen für Jubiläumszuwendungen	1432	36.522,88	49.839,56	13.316,68
E.III.3	Rückstellungen für Haftungen	1433	0,00	0,00	0,00
E.III.4	Rückstellungen für Sanierungen von Altlasten	1434	0,00	0,00	0,00
E.III.5	Rückstellungen für Pensionen	1435	0,00	0,00	0,00
E.III.6	Sonstige langfristige Rückstellungen	1436	0,00	0,00	0,00
F	Kurzfristige Fremdmittel	15	239.159,60	236.323,14	-2.836,46
F.I	Kurzfristige Finanzschulden, netto	151	0,00	0,00	0,00
F.I.1	Kurzfristige Finanzschulden	1511	0,00	0,00	0,00
F.I.2	Kurzfristige Forderungen aus derivativen Finanzinstrumenten mit Grundgeschäft	1512	0,00	0,00	0,00
F.I.3	Kurzfristige Verbindlichkeiten aus derivativen Finanzinstrumenten mit Grundgeschäft	1513	0,00	0,00	0,00
F.II	Kurzfristige Verbindlichkeiten	152	239.159,60	236.323,14	-2.836,46
F.II.1	Kurzfristige Verbindlichkeiten aus Lieferungen und Leistungen	1521	25.961,54	145.109,35	119.147,81
F.II.2	Kurzfristige Verbindlichkeiten aus Abgaben	1522	0,00	0,00	0,00
F.II.3	Sonstige kurzfristige Verbindlichkeiten	1523	0,00	0,00	0,00
F.II.4	Sonstige kurzfristige Verbindlichkeiten (nicht voranschlagswirksame Gebarung)	1524	213.198,06	91.213,79	-121.984,27
F.III	Kurzfristige Rückstellungen	153	0,00	0,00	0,00
F.III.1	Rückstellungen für Prozesskosten	1531	0,00	0,00	0,00
F.III.2	Rückstellungen für ausstehende Rechnungen	1532	0,00	0,00	0,00
F.III.3	Rückstellungen für nicht konsumierte Urlaube	1533	0,00	0,00	0,00
F.III.4	Sonstige kurzfristige Rückstellungen	1534	0,00	0,00	0,00
F.IV	Passive Rechnungsabgrenzung	154	0,00	0,00	0,00
F.IV.1	Passive Rechnungsabgrenzung	1540	0,00	0,00	0,00
Summe Passiva (12 + 13 + 14 + 15)			20.037.273,59	19.872.749,03	-164.524,56

Haushaltspotential (mit kum.HH-Pot.2022)

Rechnungsabschluss 2023
Haushaltspotential (aufbauend auf der Ergebnisrechnung)

Marktgemeinde Gastern

MVAG	Mittelverwendungs- und -aufbringungsgruppen	Mittelaufbringung	Mittelverwendung	Saldo
211	Erträge aus der operativen Verwaltungstätigkeit	3.239.132,90		
212	Erträge aus Transfers	903.931,81		
213	Finanzerträge	15.907,43		
Summe Erträge (SU 21)		4.158.972,14		
2117	Nicht finanzierungswirksame operative Erträge (Auflösung von Rückstellungen und Aktivierte Eigenleistungen)	-12.175,56		
2127	Nicht finanzierungswirksamer Transferertrag (Auflösung von Investitionszuschüssen)	-192.022,41		
2136	Sonstige nicht finanzierungswirksame Finanzerträge (Auflösung von RS Bewertung von Beteiligungen und aktiven Finanzinstrumenten)	-15.773,84		
Nicht finanzwirksame Erträge		-219.971,81		
Finanzwirksame Erträge		3.939.000,33		
221	Personalaufwand		661.472,18	
222	Sachaufwand (ohne Transferaufwand)		2.158.620,17	
223	Transferaufwand (laufende Transfers und Kapitaltransfers)		1.062.100,53	
224	Finanzaufwand		166.205,75	
Summe Aufwendungen (SU 22)			4.048.398,63	
2214	Nicht finanzierungswirksamer Personalaufwand (Dotierung RS für Abfertigungen, Jubiläum u. nicht konsumierte Urlaube)		-16.835,22	
2226	Nicht finanzierungswirksamer Sachaufwand (inkl. Abschreibungen, Dotierung von RS Prozess, ausstehende Rechnungen)		-736.066,31	
2237	Nicht finanzierungswirksamer Transferaufwand (Dotierungen von RS f. Pensionen)			
2245	Nicht finanzierungswirksamer Finanzaufwand (Wertberichtigungen zu Finanzinstrumenten, Aufwendungen aus der Bewertung von Beteiligungen)		-55.773,84	
Nicht finanzwirksame Aufwendungen			-808.675,37	
Finanzwirksame Aufwendungen			3.239.723,26	
Finanzwirksames Ergebnis		3.939.000,33	3.239.723,26	699.277,07

Rechnungsabschluss 2023

Marktgemeinde Gastern

Haushaltspotential (aufbauend auf der Ergebnisrechnung)

MVAG	Mittelverwendungs- und -aufbringungsgruppen	Mittelaufbringung	Mittelverwendung	Saldo
332	Einzahlungen aus der Rückzahlung von Darlehen sowie gewährten Vorschüssen (ohne 3325 mit Projektcode - Anzahlungen)	1.020,00		
1141	Vorräte (- Veränderung)			
1142	Gegebene Anzahlungen auf Vorräte (- Veränderung)			
1540	Passive Rechnungsabgrenzung			
	Einzahlungen der Kontengruppe 000-089, die keinem Projekt mit Projektcode 1 zugeordnet sind	9.290,00		
	Einzahlungen der Kontengruppe 30, die keinem Projekt mit Projektcode 1 zugeordnet sind	71.585,13		
	- Erträge der Kontogruppe 80 mit Projektcode 1	-34.463,43		
2301	Entnahmen von Rücklagen endfälliger Darlehen (Kontengruppe 893)			
Jährliche wiederkehrende Einzahlungen		47.431,70		
36	Auszahlungen aus der Finanzierungstätigkeit (ohne Projektcode 1)		355.398,47	
2401	Zuweisung an Rücklagen endfälliger Darlehen (Kontengruppe 793)			
342	Auszahlungen von gewährten Darlehen sowie gewährten Vorschüssen (ohne 3425 mit Projektcode - Anzahlungen)			
1141	Vorräte (+ Veränderung)			
1142	Gegebene Anzahlungen auf Vorräte (+ Veränderung)			
1170	Aktive Rechnungsabgrenzung		0,32	
	Auszahlungen (Investitionen) der Kontengruppe 000-083, die keinem Projekt mit Projektcode 1 zugeordnet sind		72.275,67	
Jährliche wiederkehrende Auszahlungen			427.674,46	
	Kontengruppe 871, KT der Ergebnisrechnung, mit Projektcode (BZ)	-330.750,00		
Summe Kapitaltransfers der Ergebnisrechnung		-330.750,00		
Jährliches Haushaltspotential		3.655.682,03	3.667.397,72	-11.715,69
	Jährliches Haushaltspotential	-11.715,69		
	kumuliertes Haushaltspotential zum 31.12.2022 (Vorjahr)	395.187,04		
Verfügbares Haushaltspotential		383.471,35		

Rechnungsabschluss 2023

Marktgemeinde Gastern

Haushaltspotential (aufbauend auf der Ergebnisrechnung)

MVAG	Mittelverwendungs- und -aufbringungsgruppen	Mittelaufbringung	Mittelverwendung	Saldo
informativ	im verfügbaren Haushaltspotential enthaltene Bedarfszuweisungen zur Liquiditätssteigerung aus Kontogruppe 871, KT der Ergebnisrechnung ohne Projektcode	18.213,23		
informativ	tatsächlicher Liquiditätsbedarf ohne Rücklagenauflösung (Abgang)	365.258,12		
2401	Zuweisung an Haushaltsrücklagen (Kontengruppe 794)		74,42	
2401	Zuweisung an Haushaltsrücklagen (Kontengruppe 795)			
Jährliche Aufwände für Rücklagen			74,42	
2301	Entnahmen von Haushaltsrücklagen (Kontengruppe 894)	8.893,13		
2301	Entnahmen von Haushaltsrücklagen (Kontengruppe 895)			
Jährliche RL-Erträge f. Investitionen (finanzw.)		8.893,13		
Endbestand kumuliertes Haushaltspotential		392.364,48	74,42	392.290,06
- Zuweisungen und Umbuchungen an investive Vorhaben				89.874,75
+ Rückführungen und Umbuchungen von investiven Vorhaben				7.472,90
Endstand kumuliertes Haushaltspotential nach Berücksichtigung von Zuweisungen und Rückführungen investive Vorhaben				309.888,21

Ergebnis- und Finanzierungsrechnung Detailnachweis

	MVAG	MVAG	VCQU	Ergebnisrechnung			Finanzierungsrechnung			
				EH	FH		RA 2023	VA 2023	RA - VA	RA 2023
0 Vertretungskörper und allgemeine Verwaltung										
00	Gewählte Gemeindeorgane									
000	Gewählte Gemeindeorgane									
000000	Gewählte Gemeindeorgane									
Operative Gebarung										
SU 21 / 31	Summe Erträge / Einzahlungen operative Gebarung			0,00	0,00	0,00	0,00	0,00	0,00	
1/000000-670000	VERSICHERUNGEN	2222	3222	24	1.950,04	3.000,00	-1.049,96	1.950,04	3.000,00	-1.049,96
1/000000-720000	Kostenbeiträge (Kostensätze) für Leistungen	2225	3225	24	3.304,28		3.304,28	3.304,28		3.304,28
1/000000-721000	BEZÜGE DER ORGANE	2225	3225	22	112.337,03	110.000,00	2.337,03	112.337,03	110.000,00	2.337,03
1/000000-721100	DIÄTEN, REISEGEBÜHREN	2225	3225	22	761,88	1.200,00	-438,12	761,88	1.200,00	-438,12
1/000000-723000	Bürgerm.Ausflug	2225	3225	24	1.153,56		1.153,56	1.153,56		1.153,56
1/000000-757000	SCHULUNG D. GDE.FUNKTIONÄRE	2234	3234	27	2.940,88	3.200,00	-259,12	2.940,88	3.200,00	-259,12
SU 22 / 32	Summe Aufwendungen / Auszahlungen operative Gebarung				122.447,67	117.400,00	5.047,67	122.447,67	117.400,00	5.047,67
SA 0 / SA 1	(0) Nettoergebnis (21 - 22) / (1) Geldfluss operative Gebarung (31 - 32)				-122.447,67	-117.400,00	-5.047,67	-122.447,67	-117.400,00	-5.047,67
SU 23	Summe Haushaltsrücklagen				0,00	0,00	0,00	0,00	0,00	0,00
SA00	Nettoergebnis nach Zuw./Entn. Haushaltsrücklagen (Saldo 0 +/- SU23)				-122.447,67	-117.400,00	-5.047,67			
Investive Gebarung										
SU 33	Summe Einzahlungen investive Gebarung							0,00	0,00	0,00
SU 34	Summe Auszahlungen investive Gebarung							0,00	0,00	0,00
SA2	Saldo (2) Geldfluss aus der Investiven Gebarung (33 - 34)							0,00	0,00	0,00
SA3	Saldo (3) Nettofinanzierungssaldo (Saldo 1 + Saldo 2)							-122.447,67	-117.400,00	-5.047,67
Finanzierungstätigkeit										
SU 35	Summe Einzahlungen aus der Finanzierungstätigkeit							0,00	0,00	0,00
SU 36	Summe Auszahlungen aus der Finanzierungstätigkeit							0,00	0,00	0,00
SA4	Saldo (4) Geldfluss aus der Finanzierungstätigkeit (35 - 36)							0,00	0,00	0,00
SA5	Saldo (5) Geldfluss aus der voranschlagswirksamen Gebarung (Saldo 3 + Saldo 4)							-122.447,67	-117.400,00	-5.047,67
01	Hauptverwaltung									
010	Zentralamt									
010000	Zentralamt									
Operative Gebarung										
2/010000+813000	Erträge aus der Auflösung von Investitionszuschüssen (Kapitaltransfers)	2127			528,74	500,00	28,74			
2/010000+816000	ERSÄTZE SACHAUFW. GEMEINDEAMT BETRI	2114	3114	13	17.064,61	14.800,00	2.264,61	17.064,61	14.800,00	2.264,61

		MVAG			Ergebnisrechnung			Finanzierungsrechnung		
		EH	FH	VCQU	RA 2023	VA 2023	RA - VA	RA 2023	VA 2023	RA - VA
2/010000+816100	ERSATZ FÜR AUFWENDUNGEN DES GEMEIND	2114	3114	13	74,50	500,00	-425,50	74,50	500,00	-425,50
2/010000+816200	PERSONALKOSTENERS. VERW. ABA u. WVA	2114	3114	13	42.377,16	49.100,00	-6.722,84	42.377,16	49.100,00	-6.722,84
2/010000+816300	VERGÜTUNG REINIGUNGSARBEITEN	2114	3114	13	1.342,00	1.300,00	42,00	1.342,00	1.300,00	42,00
2/010000+817000	Erträge aus der Auflösung von sonstigen Rückstellungen	2117			1.557,64		1.557,64			
2/010000+829000	DRUCKSORTENVERKAUF	2116	3116	18	299,29	300,00	-0,71	299,29	300,00	-0,71
2/010000+829890	Sonstige Erträge	2116	3116	18	609,35		609,35	609,35		609,35
2/010000+863000	Transfers von sonstigen Trägern öffentlichen Rechts und Sozialversicherungsträgern	2121	3121	15		200,00	-200,00		200,00	-200,00
SU 21 / 31	Summe Erträge / Einzahlungen operative Gebarung				63.853,29	66.700,00	-2.846,71	61.766,91	66.200,00	-4.433,09
1/010000-400000	GERINGWERTIGE WIRTSCHAFTSGÜTER	2221	3221	23	80,63	2.000,00	-1.919,37	80,63	2.000,00	-1.919,37
1/010000-451000	BEHEIZUNG	2221	3221	23		2.000,00	-2.000,00		2.000,00	-2.000,00
1/010000-454000	REINIGUNG	2221	3221	23	362,33	800,00	-437,67	362,33	800,00	-437,67
1/010000-456000	BÜROMATERIAL	2221	3221	23	1.256,46	1.300,00	-43,54	1.256,46	1.300,00	-43,54
1/010000-457000	GESETZBL.ZEITSCHR.FORMULARE	2221	3221	23	604,71	600,00	4,71	604,71	600,00	4,71
1/010000-510000	BEZÜGE VERTRAGSBED.SCHEMA I	2211	3211	20	172.254,83	150.000,00	22.254,83	172.254,83	150.000,00	22.254,83
1/010000-511000	BEZÜGE GANZJ. ARBEITER VB	2211	3211	20	8.713,68	8.500,00	213,68	8.713,68	8.500,00	213,68
1/010000-565000	MEHRLEISTUNGSSENTSCHÄDIGUNGEN	2211	3211	20	4.093,60	3.600,00	493,60	4.093,60	3.600,00	493,60
1/010000-569000	NEBENGEBÜHREN-FEHLGELDENTSCH.	2211	3211	20	3.084,25	900,00	2.184,25	3.084,25	900,00	2.184,25
1/010000-580000	DIENSTGEBERBEITRAG (FBAF)	2212	3212	20	6.529,45	6.400,00	129,45	6.529,45	6.400,00	129,45
1/010000-582000	DGB SOZIALVERSICHERUNG	2212	3212	20	40.210,93	35.300,00	4.910,93	40.210,93	35.300,00	4.910,93
1/010000-592000	Dotierung von Rückstellungen für Jubiläumswendungen	2214			3.687,71		3.687,71			
1/010000-600000	BELEUCHTUNG	2222	3222	24	789,29	1.300,00	-510,71	789,29	1.300,00	-510,71
1/010000-614000	INSTANDHALTUNG DER GEBÄUDE	2224	3224	24	12,98	2.000,00	-1.987,02	12,98	2.000,00	-1.987,02
1/010000-616000	INSTANDHALTUNG DER MASCHINEN	2224	3224	24	3.672,67	2.500,00	1.172,67	3.672,67	2.500,00	1.172,67
1/010000-618000	INSTANDHALTUNG D BÜROFINNRICT	2224	3224	24	416,44	600,00	-183,56	416,44	600,00	-183,56
1/010000-630000	PORTOGEBÜHREN	2222	3222	24	1.489,65	1.200,00	289,65	1.489,65	1.200,00	289,65
1/010000-631000	TELEFONGEBÜHREN	2222	3222	24	1.951,81	1.900,00	51,81	1.951,81	1.900,00	51,81
1/010000-640100	BERATUNGSKOSTEN	2222	3222	24	3.708,04	3.000,00	708,04	3.708,04	3.000,00	708,04
1/010000-670000	VERSICHERUNGEN	2222	3222	24	4.219,03	3.800,00	419,03	4.219,03	3.800,00	419,03
1/010000-680000	Planmäßige Abschreibung	2226			7.144,89	6.900,00	244,89			
1/010000-700000	Mietaufwendungen	2223	3223	24	20.294,86	13.500,00	6.794,86	20.294,86	13.500,00	6.794,86
1/010000-710000	Öffentliche Abgaben, ohne Gebühren gemäß FAG	2225	3225	24	101,00		101,00	101,00		101,00

		MVAG			Ergebnisrechnung			Finanzierungsrechnung		
		EH	FH	VCQU	RA 2023	VA 2023	RA - VA	RA 2023	VA 2023	RA - VA
1/010000-720000	KOSTENERSATZ F. LEISTUNGEN	2225	3225	24	3.056,32	5.200,00	-2.143,68	3.056,32	5.200,00	-2.143,68
1/010000-724000	REISEGEBÜHREN	2225	3225	24	242,43	1.500,00	-1.257,57	242,43	1.500,00	-1.257,57
1/010000-728000	Entgelte für sonstige Leistungen	2225	3225	24		200,00	-200,00		200,00	-200,00
1/010000-760000	PENSIONEN UND SONSTIGE RUHEBEZÜGE	2234	3234	21	51.378,68	57.000,00	-5.621,32	51.378,68	57.000,00	-5.621,32
SU 22 / 32	Summe Aufwendungen / Auszahlungen operative Gebarung				339.356,67	312.000,00	27.356,67	328.524,07	305.100,00	23.424,07
SA 0 / SA 1	(0) Nettoergebnis (21 - 22) / (1) Geldfluss operative Gebarung (31 - 32)				-275.503,38	-245.300,00	-30.203,38	-266.757,16	-238.900,00	-27.857,16
2/010000+894001	Entnahmen von zweckgebundenen Haushaltsrücklagen	2301				214.000,00	-214.000,00			
1/010000-794001	Zuweisung an zweckgebundene Haushaltsrücklagen	2401			16,04		-16,04			
SU 23	Summe Haushaltsrücklagen				-16,04	214.000,00	-214.016,04	0,00	0,00	0,00
SA00	Nettoergebnis nach Zuw./Entn. Haushaltsrücklagen (Saldo 0 +/- SU23)				-275.519,42	-31.300,00	-244.219,42			
Investive Gebarung										
SU 33	Summe Einzahlungen investive Gebarung							0,00	0,00	0,00
1/010000-020000	ANKAUF VON MASCHINEN		3414	2 41					3.500,00	-3.500,00
1/010000-042000	AMTSAUSSTATTUNG		3415	2 41				3.802,63	3.800,00	2,63
SU 34	Summe Auszahlungen investive Gebarung							3.802,63	7.300,00	-3.497,37
SA2	Saldo (2) Geldfluss aus der Investiven Gebarung (33 - 34)							-3.802,63	-7.300,00	3.497,37
SA3	Saldo (3) Nettofinanzierungssaldo (Saldo 1 + Saldo 2)							-270.559,79	-246.200,00	-24.359,79
Finanzierungstätigkeit										
SU 35	Summe Einzahlungen aus der Finanzierungstätigkeit							0,00	0,00	0,00
SU 36	Summe Auszahlungen aus der Finanzierungstätigkeit							0,00	0,00	0,00
SA4	Saldo (4) Geldfluss aus der Finanzierungstätigkeit (35 - 36)							0,00	0,00	0,00
SA5	Saldo (5) Geldfluss aus der voranschlagswirksamen Gebarung (Saldo 3 + Saldo 4)							-270.559,79	-246.200,00	-24.359,79
015	Pressestelle, Amtsblatt und Öffentlichkeitsarbeit									
015000	Pressestelle, Amtsblatt und Öffentl ichtkeitsarbeit									
Operative Gebarung										
2/015000+810000	Werbeeinschaltungen	2114	3114	13	3.075,00	3.000,00	75,00	3.075,00	3.000,00	75,00
SU 21 / 31	Summe Erträge / Einzahlungen operative Gebarung				3.075,00	3.000,00	75,00	3.075,00	3.000,00	75,00
1/015000-457000	DRUCKWERKE	2221	3221	23	4.708,00	5.000,00	-292,00	4.708,00	5.000,00	-292,00
1/015000-728000	Entgelte für sonstige Leistungen, Werbung	2225	3225	24	790,20	500,00	290,20	790,20	500,00	290,20
SU 22 / 32	Summe Aufwendungen / Auszahlungen operative Gebarung				5.498,20	5.500,00	-1,80	5.498,20	5.500,00	-1,80
SA 0 / SA 1	(0) Nettoergebnis (21 - 22) / (1) Geldfluss operative Gebarung (31 - 32)				-2.423,20	-2.500,00	76,80	-2.423,20	-2.500,00	76,80
SU 23	Summe Haushaltsrücklagen				0,00	0,00	0,00	0,00	0,00	0,00
SA00	Nettoergebnis nach Zuw./Entn. Haushaltsrücklagen (Saldo 0 +/- SU23)				-2.423,20	-2.500,00	76,80			

	MVAG	MVAG	VCQU	Ergebnisrechnung			Finanzierungsrechnung			
				EH	FH	RA 2023	VA 2023	RA - VA	RA 2023	VA 2023
Investive Gebarung										
SU 33								0,00	0,00	0,00
SU 34								0,00	0,00	0,00
SA2								0,00	0,00	0,00
SA3								-2.423,20	-2.500,00	76,80
Finanzierungstätigkeit										
SU 35								0,00	0,00	0,00
SU 36								0,00	0,00	0,00
SA4								0,00	0,00	0,00
SA5								-2.423,20	-2.500,00	76,80
019										
019000										
Operative Gebarung										
SU 21 / 31								0,00	0,00	0,00
1/019000-723000								967,57	1.800,00	-832,43
SU 22 / 32								967,57	1.800,00	-832,43
SA 0 / SA 1								-967,57	-1.800,00	832,43
SU 23								0,00	0,00	0,00
SA00								-967,57	-1.800,00	832,43
Investive Gebarung										
SU 33								0,00	0,00	0,00
SU 34								0,00	0,00	0,00
SA2								0,00	0,00	0,00
SA3								-967,57	-1.800,00	832,43
Finanzierungstätigkeit										
SU 35								0,00	0,00	0,00
SU 36								0,00	0,00	0,00
SA4								0,00	0,00	0,00
SA5								-967,57	-1.800,00	832,43
02										
022										
022100										
Operative Gebarung										
SU 21 / 31								0,00	0,00	0,00

		MVAG MVAG VCQU			Ergebnisrechnung			Finanzierungsrechnung		
		EH	FH	VCQU	RA 2023	VA 2023	RA - VA	RA 2023	VA 2023	RA - VA
1/022100-752000	BEITR. STANDES- u.STAATSBÜRGERSCHAF	2231	3231	26	12.460,11	12.800,00	-339,89	12.460,11	12.800,00	-339,89
SU 22 / 32	Summe Aufwendungen / Auszahlungen operative Gebarung				12.460,11	12.800,00	-339,89	12.460,11	12.800,00	-339,89
SA 0 / SA 1	(0) Nettoergebnis (21 - 22) / (1) Geldfluss operative Gebarung (31 - 32)				-12.460,11	-12.800,00	339,89	-12.460,11	-12.800,00	339,89
SU 23	Summe Haushaltsrücklagen				0,00	0,00	0,00	0,00	0,00	0,00
SA00	Nettoergebnis nach Zuw./Entn. Haushaltsrücklagen (Saldo 0 +/- SU23)				-12.460,11	-12.800,00	339,89			
Investive Gebarung										
SU 33	Summe Einzahlungen investive Gebarung							0,00	0,00	0,00
SU 34	Summe Auszahlungen investive Gebarung							0,00	0,00	0,00
SA2	Saldo (2) Geldfluss aus der Investiven Gebarung (33 - 34)							0,00	0,00	0,00
SA3	Saldo (3) Nettofinanzierungssaldo (Saldo 1 + Saldo 2)							-12.460,11	-12.800,00	339,89
Finanzierungstätigkeit										
SU 35	Summe Einzahlungen aus der Finanzierungstätigkeit							0,00	0,00	0,00
SU 36	Summe Auszahlungen aus der Finanzierungstätigkeit							0,00	0,00	0,00
SA4	Saldo (4) Geldfluss aus der Finanzierungstätigkeit (35 - 36)							0,00	0,00	0,00
SA5	Saldo (5) Geldfluss aus der voranschlagswirksamen Gebarung (Saldo 3 + Saldo 4)							-12.460,11	-12.800,00	339,89
024	Wahlamt									
024000	Wahlamt									
Operative Gebarung										
2/024000+816000	KOSTENBEITRÄGE FÜR WAHLEN	2114	3114	13	1.587,37	1.000,00	587,37	1.587,37	1.000,00	587,37
SU 21 / 31	Summe Erträge / Einzahlungen operative Gebarung				1.587,37	1.000,00	587,37	1.587,37	1.000,00	587,37
1/024000-728000	KOSTEN DER WAHLEN	2225	3225	24	1.150,13	1.000,00	150,13	1.150,13	1.000,00	150,13
SU 22 / 32	Summe Aufwendungen / Auszahlungen operative Gebarung				1.150,13	1.000,00	150,13	1.150,13	1.000,00	150,13
SA 0 / SA 1	(0) Nettoergebnis (21 - 22) / (1) Geldfluss operative Gebarung (31 - 32)				437,24	0,00	437,24	437,24	0,00	437,24
SU 23	Summe Haushaltsrücklagen				0,00	0,00	0,00	0,00	0,00	0,00
SA00	Nettoergebnis nach Zuw./Entn. Haushaltsrücklagen (Saldo 0 +/- SU23)				437,24	0,00	437,24			
Investive Gebarung										
SU 33	Summe Einzahlungen investive Gebarung							0,00	0,00	0,00
SU 34	Summe Auszahlungen investive Gebarung							0,00	0,00	0,00
SA2	Saldo (2) Geldfluss aus der Investiven Gebarung (33 - 34)							0,00	0,00	0,00
SA3	Saldo (3) Nettofinanzierungssaldo (Saldo 1 + Saldo 2)							437,24	0,00	437,24
Finanzierungstätigkeit										
SU 35	Summe Einzahlungen aus der Finanzierungstätigkeit							0,00	0,00	0,00
SU 36	Summe Auszahlungen aus der Finanzierungstätigkeit							0,00	0,00	0,00
SA4	Saldo (4) Geldfluss aus der Finanzierungstätigkeit (35 - 36)							0,00	0,00	0,00
SA5	Saldo (5) Geldfluss aus der voranschlagswirksamen Gebarung (Saldo 3 + Saldo 4)							437,24	0,00	437,24

		MVAG		VCQU	Ergebnisrechnung			Finanzierungsrechnung		
		EH	FH		RA 2023	VA 2023	RA - VA	RA 2023	VA 2023	RA - VA
029	Amtsgebäude									
029000	Amtsgebäude									
Operative Gebarung										
2/029000+813000	Erträge aus der Auflösung von Investitionszuschüssen (Kapitaltransfers)	2127			219,53	200,00	19,53			
SU 21 / 31	Summe Erträge / Einzahlungen operative Gebarung				219,53	200,00	19,53	0,00	0,00	0,00
1/029000-680000	Planmäßige Abschreibung	2226			578,50	600,00	-21,50			
SU 22 / 32	Summe Aufwendungen / Auszahlungen operative Gebarung				578,50	600,00	-21,50	0,00	0,00	0,00
SA 0 / SA 1	(0) Nettoergebnis (21 - 22) / (1) Geldfluss operative Gebarung (31 - 32)				-358,97	-400,00	41,03	0,00	0,00	0,00
SU 23	Summe Haushaltsrücklagen				0,00	0,00	0,00	0,00	0,00	0,00
SA00	Nettoergebnis nach Zuw./Entn. Haushaltsrücklagen (Saldo 0 +/- SU23)				-358,97	-400,00	41,03			
Investive Gebarung										
SU 33	Summe Einzahlungen investive Gebarung							0,00	0,00	0,00
SU 34	Summe Auszahlungen investive Gebarung							0,00	0,00	0,00
SA2	Saldo (2) Geldfluss aus der Investiven Gebarung (33 - 34)							0,00	0,00	0,00
SA3	Saldo (3) Nettofinanzierungssaldo (Saldo 1 + Saldo 2)							0,00	0,00	0,00
Finanzierungstätigkeit										
SU 35	Summe Einzahlungen aus der Finanzierungstätigkeit							0,00	0,00	0,00
SU 36	Summe Auszahlungen aus der Finanzierungstätigkeit							0,00	0,00	0,00
SA4	Saldo (4) Geldfluss aus der Finanzierungstätigkeit (35 - 36)							0,00	0,00	0,00
SA5	Saldo (5) Geldfluss aus der voranschlagswirksamen Gebarung (Saldo 3 + Saldo 4)							0,00	0,00	0,00
03	Bauverwaltung									
031	Amt für Raumordnung und Raumplanung									
031000	Amt für Raumordnung und Raumplanung									
Operative Gebarung										
2/031000+813000	Erträge aus der Auflösung von Investitionszuschüssen (Kapitaltransfers)	2127			1.500,00	1.500,00				
SU 21 / 31	Summe Erträge / Einzahlungen operative Gebarung				1.500,00	1.500,00	0,00	0,00	0,00	0,00
1/031000-680000	Planmäßige Abschreibung	2226			6.348,60	6.300,00	48,60			
SU 22 / 32	Summe Aufwendungen / Auszahlungen operative Gebarung				6.348,60	6.300,00	48,60	0,00	0,00	0,00
SA 0 / SA 1	(0) Nettoergebnis (21 - 22) / (1) Geldfluss operative Gebarung (31 - 32)				-4.848,60	-4.800,00	-48,60	0,00	0,00	0,00
SU 23	Summe Haushaltsrücklagen				0,00	0,00	0,00	0,00	0,00	0,00
SA00	Nettoergebnis nach Zuw./Entn. Haushaltsrücklagen (Saldo 0 +/- SU23)				-4.848,60	-4.800,00	-48,60			
Investive Gebarung										
SU 33	Summe Einzahlungen investive Gebarung							0,00	0,00	0,00

	MVAG	MVAG	VCQU	Ergebnisrechnung			Finanzierungsrechnung			
				EH	FH		RA 2023	VA 2023	RA - VA	RA 2023
1/031000-070000	FLÄCHENWIDMUNGSPLAN		3411 2 42						3.000,00	-3.000,00
SU 34	Summe Auszahlungen investive Gebarung							0,00	3.000,00	-3.000,00
SA2	Saldo (2) Geldfluss aus der Investiven Gebarung (33 – 34)							0,00	-3.000,00	3.000,00
SA3	Saldo (3) Nettofinanzierungssaldo (Saldo 1 + Saldo 2)							0,00	-3.000,00	3.000,00
Finanzierungstätigkeit										
SU 35	Summe Einzahlungen aus der Finanzierungstätigkeit							0,00	0,00	0,00
SU 36	Summe Auszahlungen aus der Finanzierungstätigkeit							0,00	0,00	0,00
SA4	Saldo (4) Geldfluss aus der Finanzierungstätigkeit (35 – 36)							0,00	0,00	0,00
SA5	Saldo (5) Geldfluss aus der voranschlagswirksamen Gebarung (Saldo 3 + Saldo 4)							0,00	-3.000,00	3.000,00
032	Vermessungsamt									
032000	Vermessungsamt									
Operative Gebarung										
SU 21 / 31	Summe Erträge / Einzahlungen operative Gebarung					0,00	0,00	0,00	0,00	0,00
1/032000-728000	VERMARKUNG D. GEMEINDEGEBIETES	2225	3225 24				100,00	-100,00	100,00	-100,00
SU 22 / 32	Summe Aufwendungen / Auszahlungen operative Gebarung					0,00	100,00	-100,00	0,00	100,00
SA 0 / SA 1	(0) Nettoergebnis (21 - 22) / (1) Geldfluss operative Gebarung (31 – 32)					0,00	-100,00	100,00	0,00	-100,00
SU 23	Summe Haushaltsrücklagen					0,00	0,00	0,00	0,00	0,00
SA00	Nettoergebnis nach Zuw./Entn. Haushaltsrücklagen (Saldo 0 +/- SU23)					0,00	-100,00	100,00		
Investive Gebarung										
SU 33	Summe Einzahlungen investive Gebarung								0,00	0,00
SU 34	Summe Auszahlungen investive Gebarung								0,00	0,00
SA2	Saldo (2) Geldfluss aus der Investiven Gebarung (33 – 34)								0,00	0,00
SA3	Saldo (3) Nettofinanzierungssaldo (Saldo 1 + Saldo 2)								0,00	-100,00
Finanzierungstätigkeit										
SU 35	Summe Einzahlungen aus der Finanzierungstätigkeit								0,00	0,00
SU 36	Summe Auszahlungen aus der Finanzierungstätigkeit								0,00	0,00
SA4	Saldo (4) Geldfluss aus der Finanzierungstätigkeit (35 – 36)								0,00	0,00
SA5	Saldo (5) Geldfluss aus der voranschlagswirksamen Gebarung (Saldo 3 + Saldo 4)								0,00	-100,00
06	Sonstige Maßnahmen									
060	Beiträge an Verbände, Vereine oder sonstige Organisationen									
060000	Beiträge an Verbände, Vereine oder sonstige Organisationen									
Operative Gebarung										
SU 21 / 31	Summe Erträge / Einzahlungen operative Gebarung					0,00	0,00	0,00	0,00	0,00

	MVAG	MVAG	VCQU	Ergebnisrechnung			Finanzierungsrechnung			
				EH	FH		RA 2023	VA 2023	RA - VA	RA 2023
1/060000-726000	BEITRÄGE A.VERB.,VEREINE (GVV)	2225	3225	24	11.272,32	13.200,00	-1.927,68	11.272,32	13.200,00	-1.927,68
SU 22 / 32	Summe Aufwendungen / Auszahlungen operative Gebarung				11.272,32	13.200,00	-1.927,68	11.272,32	13.200,00	-1.927,68
SA 0 / SA 1	(0) Nettoergebnis (21 - 22) / (1) Geldfluss operative Gebarung (31 - 32)				-11.272,32	-13.200,00	1.927,68	-11.272,32	-13.200,00	1.927,68
SU 23	Summe Haushaltsrücklagen				0,00	0,00	0,00	0,00	0,00	0,00
SA00	Nettoergebnis nach Zuw./Entn. Haushaltsrücklagen (Saldo 0 +/- SU23)				-11.272,32	-13.200,00	1.927,68			
Investive Gebarung										
SU 33	Summe Einzahlungen investive Gebarung							0,00	0,00	0,00
SU 34	Summe Auszahlungen investive Gebarung							0,00	0,00	0,00
SA2	Saldo (2) Geldfluss aus der Investiven Gebarung (33 - 34)							0,00	0,00	0,00
SA3	Saldo (3) Nettofinanzierungssaldo (Saldo 1 + Saldo 2)							-11.272,32	-13.200,00	1.927,68
Finanzierungstätigkeit										
SU 35	Summe Einzahlungen aus der Finanzierungstätigkeit							0,00	0,00	0,00
SU 36	Summe Auszahlungen aus der Finanzierungstätigkeit							0,00	0,00	0,00
SA4	Saldo (4) Geldfluss aus der Finanzierungstätigkeit (35 - 36)							0,00	0,00	0,00
SA5	Saldo (5) Geldfluss aus der voranschlagswirksamen Gebarung (Saldo 3 + Saldo 4)							-11.272,32	-13.200,00	1.927,68
061	Sonstige Subventionen									
061000	Sonstige Subventionen									
Operative Gebarung										
SU 21 / 31	Summe Erträge / Einzahlungen operative Gebarung				0,00	0,00	0,00	0,00	0,00	0,00
1/061000-757000	SONSTIGE SUBVENTIONEN	2234	3234	27	2.149,00	1.600,00	549,00	2.149,00	1.600,00	549,00
SU 22 / 32	Summe Aufwendungen / Auszahlungen operative Gebarung				2.149,00	1.600,00	549,00	2.149,00	1.600,00	549,00
SA 0 / SA 1	(0) Nettoergebnis (21 - 22) / (1) Geldfluss operative Gebarung (31 - 32)				-2.149,00	-1.600,00	-549,00	-2.149,00	-1.600,00	-549,00
SU 23	Summe Haushaltsrücklagen				0,00	0,00	0,00	0,00	0,00	0,00
SA00	Nettoergebnis nach Zuw./Entn. Haushaltsrücklagen (Saldo 0 +/- SU23)				-2.149,00	-1.600,00	-549,00			
Investive Gebarung										
SU 33	Summe Einzahlungen investive Gebarung							0,00	0,00	0,00
SU 34	Summe Auszahlungen investive Gebarung							0,00	0,00	0,00
SA2	Saldo (2) Geldfluss aus der Investiven Gebarung (33 - 34)							0,00	0,00	0,00
SA3	Saldo (3) Nettofinanzierungssaldo (Saldo 1 + Saldo 2)							-2.149,00	-1.600,00	-549,00
Finanzierungstätigkeit										
SU 35	Summe Einzahlungen aus der Finanzierungstätigkeit							0,00	0,00	0,00
SU 36	Summe Auszahlungen aus der Finanzierungstätigkeit							0,00	0,00	0,00
SA4	Saldo (4) Geldfluss aus der Finanzierungstätigkeit (35 - 36)							0,00	0,00	0,00
SA5	Saldo (5) Geldfluss aus der voranschlagswirksamen Gebarung (Saldo 3 + Saldo 4)							-2.149,00	-1.600,00	-549,00

	MVAG	MVAG	VCQU	Ergebnisrechnung			Finanzierungsrechnung				
				EH	FH		RA 2023	VA 2023	RA - VA	RA 2023	VA 2023
062											
062000											
Operative Gebarung											
SU 21 / 31											
1/062000-728000	EHRUNGEN UND AUSZEICHNUNGEN	2225	3225	24	5.385,90	1.600,00	3.785,90	5.385,90	1.600,00	3.785,90	
SU 22 / 32											
SA 0 / SA 1	(0) Nettoergebnis (21 - 22) / (1) Geldfluss operative Gebarung (31 - 32)				-5.385,90	-1.600,00	-3.785,90	-5.385,90	-1.600,00	-3.785,90	
SU 23											
SA00	Nettoergebnis nach Zuw./Entn. Haushaltsrücklagen (Saldo 0 +/- SU23)				-5.385,90	-1.600,00	-3.785,90				
Investive Gebarung											
SU 33											
SU 34	Summe Einzahlungen investive Gebarung							0,00	0,00	0,00	
SA2											
SA2	Summe Auszahlungen investive Gebarung							0,00	0,00	0,00	
SA3											
SA3	Saldo (2) Geldfluss aus der Investiven Gebarung (33 - 34)							0,00	0,00	0,00	
SA3	Saldo (3) Nettofinanzierungssaldo (Saldo 1 + Saldo 2)							-5.385,90	-1.600,00	-3.785,90	
Finanzierungstätigkeit											
SU 35											
SU 35	Summe Einzahlungen aus der Finanzierungstätigkeit							0,00	0,00	0,00	
SU 36											
SU 36	Summe Auszahlungen aus der Finanzierungstätigkeit							0,00	0,00	0,00	
SA4											
SA4	Saldo (4) Geldfluss aus der Finanzierungstätigkeit (35 - 36)							0,00	0,00	0,00	
SA5											
SA5	Saldo (5) Geldfluss aus der voranschlagswirksamen Gebarung (Saldo 3 + Saldo 4)							-5.385,90	-1.600,00	-3.785,90	
09											
091											
091000											
Operative Gebarung											
SU 21 / 31											
1/091000-728000	SCHULUNG DER BEDIENSTETEN	2225	3225	24	1.911,60	4.000,00	-2.088,40	1.479,60	4.000,00	-2.520,40	
SU 22 / 32											
SA 0 / SA 1	(0) Nettoergebnis (21 - 22) / (1) Geldfluss operative Gebarung (31 - 32)				-1.911,60	-4.000,00	2.088,40	-1.479,60	-4.000,00	2.520,40	
SU 23											
SA00	Summe Haushaltsrücklagen				0,00	0,00	0,00	0,00	0,00	0,00	
SA00											
SA00	Nettoergebnis nach Zuw./Entn. Haushaltsrücklagen (Saldo 0 +/- SU23)				-1.911,60	-4.000,00	2.088,40				
Investive Gebarung											
SU 33											
SU 33	Summe Einzahlungen investive Gebarung							0,00	0,00	0,00	
SU 34											
SU 34	Summe Auszahlungen investive Gebarung							0,00	0,00	0,00	
SA2											
SA2	Saldo (2) Geldfluss aus der Investiven Gebarung (33 - 34)							0,00	0,00	0,00	
SA3											
SA3	Saldo (3) Nettofinanzierungssaldo (Saldo 1 + Saldo 2)							-1.479,60	-4.000,00	2.520,40	

		MVAG	MVAG	VCQU	Ergebnisrechnung			Finanzierungsrechnung		
		EH	FH		RA 2023	VA 2023	RA - VA	RA 2023	VA 2023	RA - VA
Finanzierungstätigkeit										
SU 35	Summe Einzahlungen aus der Finanzierungstätigkeit							0,00	0,00	0,00
SU 36	Summe Auszahlungen aus der Finanzierungstätigkeit							0,00	0,00	0,00
SA4	Saldo (4) Geldfluss aus der Finanzierungstätigkeit (35 – 36)							0,00	0,00	0,00
SA5	Saldo (5) Geldfluss aus der voranschlagswirksamen Gebarung (Saldo 3 + Saldo 4)							-1.479,60	-4.000,00	2.520,40
099 Sonstige Einrichtungen und Maßnahmen										
099000 Sonstige Einrichtungen und Maßnahme n										
Operative Gebarung										
SU 21 / 31	Summe Erträge / Einzahlungen operative Gebarung				0,00	0,00	0,00	0,00	0,00	0,00
1/099000-768000	WEIHNACHTSGABEN A.D.PERSONAL 2234 3234 27				2.000,00	1.500,00	500,00	2.000,00	1.500,00	500,00
SU 22 / 32	Summe Aufwendungen / Auszahlungen operative Gebarung				2.000,00	1.500,00	500,00	2.000,00	1.500,00	500,00
SA 0 / SA 1	(0) Nettoergebnis (21 - 22) / (1) Geldfluss operative Gebarung (31 – 32)				-2.000,00	-1.500,00	-500,00	-2.000,00	-1.500,00	-500,00
SU 23	Summe Haushaltsrücklagen				0,00	0,00	0,00	0,00	0,00	0,00
SA00	Nettoergebnis nach Zuw./Entn. Haushaltsrücklagen (Saldo 0 +/- SU23)				-2.000,00	-1.500,00	-500,00			
Investive Gebarung										
SU 33	Summe Einzahlungen investive Gebarung							0,00	0,00	0,00
SU 34	Summe Auszahlungen investive Gebarung							0,00	0,00	0,00
SA2	Saldo (2) Geldfluss aus der Investiven Gebarung (33 – 34)							0,00	0,00	0,00
SA3	Saldo (3) Nettofinanzierungssaldo (Saldo 1 + Saldo 2)							-2.000,00	-1.500,00	-500,00
Finanzierungstätigkeit										
SU 35	Summe Einzahlungen aus der Finanzierungstätigkeit							0,00	0,00	0,00
SU 36	Summe Auszahlungen aus der Finanzierungstätigkeit							0,00	0,00	0,00
SA4	Saldo (4) Geldfluss aus der Finanzierungstätigkeit (35 – 36)							0,00	0,00	0,00
SA5	Saldo (5) Geldfluss aus der voranschlagswirksamen Gebarung (Saldo 3 + Saldo 4)							-2.000,00	-1.500,00	-500,00

		MVAG	MVAG	VCQU	Ergebnisrechnung			Finanzierungsrechnung		
		EH	FH		RA 2023	VA 2023	RA - VA	RA 2023	VA 2023	RA - VA
1 Öffentliche Ordnung und Sicherheit										
13	Sonderpolizei									
131	Bau- und Feuerpolizei									
131000	Bau- und Feuerpolizei									
Operative Gebarung										
2/131000+816000	ERSÄTZE DER SACHVERST.HONORARE	2114	3114	13	2.223,13	3.800,00	-1.576,87	2.355,22	3.800,00	-1.444,78
SU 21 / 31	Summe Erträge / Einzahlungen operative Gebarung				2.223,13	3.800,00	-1.576,87	2.355,22	3.800,00	-1.444,78
1/131000-640000	SACHVERSTÄNDIGENHONORARE	2222	3222	24	1.941,68	4.600,00	-2.658,32	1.941,68	4.600,00	-2.658,32
SU 22 / 32	Summe Aufwendungen / Auszahlungen operative Gebarung				1.941,68	4.600,00	-2.658,32	1.941,68	4.600,00	-2.658,32
SA 0 / SA 1	(0) Nettoergebnis (21 - 22) / (1) Geldfluss operative Gebarung (31 - 32)				281,45	-800,00	1.081,45	413,54	-800,00	1.213,54
SU 23	Summe Haushaltsrücklagen				0,00	0,00	0,00	0,00	0,00	0,00
SA00	Nettoergebnis nach Zuw./Entn. Haushaltsrücklagen (Saldo 0 +/- SU23)				281,45	-800,00	1.081,45			
Investive Gebarung										
SU 33	Summe Einzahlungen investive Gebarung							0,00	0,00	0,00
SU 34	Summe Auszahlungen investive Gebarung							0,00	0,00	0,00
SA2	Saldo (2) Geldfluss aus der Investiven Gebarung (33 - 34)							0,00	0,00	0,00
SA3	Saldo (3) Nettofinanzierungssaldo (Saldo 1 + Saldo 2)							413,54	-800,00	1.213,54
Finanzierungstätigkeit										
SU 35	Summe Einzahlungen aus der Finanzierungstätigkeit							0,00	0,00	0,00
SU 36	Summe Auszahlungen aus der Finanzierungstätigkeit							0,00	0,00	0,00
SA4	Saldo (4) Geldfluss aus der Finanzierungstätigkeit (35 - 36)							0,00	0,00	0,00
SA5	Saldo (5) Geldfluss aus der voranschlagswirksamen Gebarung (Saldo 3 + Saldo 4)							413,54	-800,00	1.213,54
133	Veterinärpolizei									
133000	Veterinärpolizei									
Operative Gebarung										
2/133000+808000	ERLÖSE FÜR HUNDEMARKEN	2116	3116	16	116,00	100,00	16,00	116,00	100,00	16,00
SU 21 / 31	Summe Erträge / Einzahlungen operative Gebarung				116,00	100,00	16,00	116,00	100,00	16,00
1/133000-413000	HUNDEMARKEN	2221	3221	23	292,44	100,00	192,44	292,44	100,00	192,44
SU 22 / 32	Summe Aufwendungen / Auszahlungen operative Gebarung				292,44	100,00	192,44	292,44	100,00	192,44
SA 0 / SA 1	(0) Nettoergebnis (21 - 22) / (1) Geldfluss operative Gebarung (31 - 32)				-176,44	0,00	-176,44	-176,44	0,00	-176,44
SU 23	Summe Haushaltsrücklagen				0,00	0,00	0,00	0,00	0,00	0,00
SA00	Nettoergebnis nach Zuw./Entn. Haushaltsrücklagen (Saldo 0 +/- SU23)				-176,44	0,00	-176,44			
Investive Gebarung										
SU 33	Summe Einzahlungen investive Gebarung							0,00	0,00	0,00

	MVAG	MVAG	VCQU	Ergebnisrechnung			Finanzierungsrechnung			
				EH	FH	RA 2023	VA 2023	RA - VA	RA 2023	VA 2023
SU 34								0,00	0,00	0,00
SA2								0,00	0,00	0,00
SA3								-176,44	0,00	-176,44
Finanzierungstätigkeit										
SU 35								0,00	0,00	0,00
SU 36								0,00	0,00	0,00
SA4								0,00	0,00	0,00
SA5								-176,44	0,00	-176,44
16 Feuerwehrwesen										
163 Freiwillige Feuerwehren										
163000 Freiwillige Feuerwehren										
Operative Gebarung										
SU 21 / 31								0,00	0,00	0,00
1/163000-754000								67.961,00	28.700,00	39.261,00
				2231	3231	26				
SU 22 / 32								67.961,00	28.700,00	39.261,00
SA 0 / SA 1								-67.961,00	-28.700,00	-39.261,00
SU 23								0,00	0,00	0,00
SA00								-67.961,00	-28.700,00	-39.261,00
Investive Gebarung										
SU 33								0,00	0,00	0,00
SU 34								0,00	0,00	0,00
SA2								0,00	0,00	0,00
SA3								-67.961,00	-28.700,00	-39.261,00
Finanzierungstätigkeit										
SU 35								0,00	0,00	0,00
SU 36								0,00	0,00	0,00
SA4								0,00	0,00	0,00
SA5								-67.961,00	-28.700,00	-39.261,00
164 Förderung der Brandbekämpfung und Brandverhütung										
164000 Förderung der Brandbekämpfung und Brandverhütung										
Operative Gebarung										
2/164000+811000								1,00	100,00	-99,00
2/164000+813000								34.111,29	34.100,00	11,29
				2115	3115	14				
				2127						

		MVAG MVAG VCQU			Ergebnisrechnung			Finanzierungsrechnung		
		EH	FH	VCQU	RA 2023	VA 2023	RA - VA	RA 2023	VA 2023	RA - VA
2/164000+829100	SONSTIGE EINNAHMEN	2116	3116	18		100,00	-100,00		100,00	-100,00
SU 21 / 31	Summe Erträge / Einzahlungen operative Gebarung				34.112,29	34.300,00	-187,71	1,00	200,00	-199,00
1/164000-600000	BELEUCHTUNG	2222	3222	24	1.452,00	1.600,00	-148,00	1.452,00	1.600,00	-148,00
1/164000-614000	INSTANDHALTUNG DER GEBÄUDE	2224	3224	24	954,24	400,00	554,24	954,24	400,00	554,24
1/164000-670000	Versicherungen	2222	3222	24	243,38	300,00	-56,62	243,38	300,00	-56,62
1/164000-680000	Planmäßige Abschreibung	2226			46.719,20	46.700,00	19,20			
1/164000-700000	Miet- und Pachtaufwand	2223	3223	24	8.098,68	7.800,00	298,68	8.098,68	7.800,00	298,68
1/164000-710000	STEUERN UND ABGABEN	2225	3225	24	1.349,13	1.800,00	-450,87	1.349,13	1.800,00	-450,87
1/164000-723000	REPRÄSENTATIONSAUSLAGEN	2225	3225	24	350,00	100,00	250,00	350,00	100,00	250,00
1/164000-729000	SONSTIGE AUSGABEN	2225	3225	24	8.323,32	6.100,00	2.223,32	8.323,32	6.100,00	2.223,32
SU 22 / 32	Summe Aufwendungen / Auszahlungen operative Gebarung				67.489,95	64.800,00	2.689,95	20.770,75	18.100,00	2.670,75
SA 0 / SA 1	(0) Nettoergebnis (21 - 22) / (1) Geldfluss operative Gebarung (31 - 32)				-33.377,66	-30.500,00	-2.877,66	-20.769,75	-17.900,00	-2.869,75
SU 23	Summe Haushaltsrücklagen				0,00	0,00	0,00	0,00	0,00	0,00
SA00	Nettoergebnis nach Zuw./Entn. Haushaltsrücklagen (Saldo 0 +/- SU23)				-33.377,66	-30.500,00	-2.877,66			
Investive Gebarung										
SU 33	Summe Einzahlungen investive Gebarung							0,00	0,00	0,00
SU 34	Summe Auszahlungen investive Gebarung							0,00	0,00	0,00
SA2	Saldo (2) Geldfluss aus der Investiven Gebarung (33 - 34)							0,00	0,00	0,00
SA3	Saldo (3) Nettofinanzierungssaldo (Saldo 1 + Saldo 2)							-20.769,75	-17.900,00	-2.869,75
Finanzierungstätigkeit										
SU 35	Summe Einzahlungen aus der Finanzierungstätigkeit							0,00	0,00	0,00
SU 36	Summe Auszahlungen aus der Finanzierungstätigkeit							0,00	0,00	0,00
SA4	Saldo (4) Geldfluss aus der Finanzierungstätigkeit (35 - 36)							0,00	0,00	0,00
SA5	Saldo (5) Geldfluss aus der voranschlagswirksamen Gebarung (Saldo 3 + Saldo 4)							-20.769,75	-17.900,00	-2.869,75
17	Katastrophendienst									
170	Allgemeine Angelegenheiten									
170000	Allgemeine Angelegenheiten									
Operative Gebarung										
SU 21 / 31	Summe Erträge / Einzahlungen operative Gebarung				0,00	0,00	0,00	0,00	0,00	0,00
1/170000-457000	Druckwerke	2221	3221	23	33,70		33,70	33,70		33,70
SU 22 / 32	Summe Aufwendungen / Auszahlungen operative Gebarung				33,70	0,00	33,70	33,70	0,00	33,70
SA 0 / SA 1	(0) Nettoergebnis (21 - 22) / (1) Geldfluss operative Gebarung (31 - 32)				-33,70	0,00	-33,70	-33,70	0,00	-33,70
SU 23	Summe Haushaltsrücklagen				0,00	0,00	0,00	0,00	0,00	0,00
SA00	Nettoergebnis nach Zuw./Entn. Haushaltsrücklagen (Saldo 0 +/- SU23)				-33,70	0,00	-33,70			
Investive Gebarung										
SU 33	Summe Einzahlungen investive Gebarung							0,00	0,00	0,00

	MVAG	MVAG	VCQU	Ergebnisrechnung			Finanzierungsrechnung			
				EH	FH	RA 2023	VA 2023	RA - VA	RA 2023	VA 2023
SU 34								0,00	0,00	0,00
SA2								0,00	0,00	0,00
SA3								-33,70	0,00	-33,70
Finanzierungstätigkeit										
SU 35								0,00	0,00	0,00
SU 36								0,00	0,00	0,00
SA4								0,00	0,00	0,00
SA5								-33,70	0,00	-33,70
18										
180										
180000										
Operative Gebarung										
SU 21 / 31								0,00	0,00	0,00
1/180000-726000								245,91	300,00	-54,09
SU 22 / 32								245,91	300,00	-54,09
SA 0 / SA 1								-245,91	-300,00	54,09
SU 23								0,00	0,00	0,00
SA00								-245,91	-300,00	54,09
Investive Gebarung										
SU 33								0,00	0,00	0,00
SU 34								0,00	0,00	0,00
SA2								0,00	0,00	0,00
SA3								-245,91	-300,00	54,09
Finanzierungstätigkeit										
SU 35								0,00	0,00	0,00
SU 36								0,00	0,00	0,00
SA4								0,00	0,00	0,00
SA5								-245,91	-300,00	54,09

		MVAG			Ergebnisrechnung			Finanzierungsrechnung		
		EH	FH	VCQU	RA 2023	VA 2023	RA - VA	RA 2023	VA 2023	RA - VA
2 Unterricht, Erziehung, Sport und Wissenschaft										
21	Allgemeinbildender Unterricht									
211	Volksschulen									
211000	Volksschulen									
Operative Gebarung										
2/211000+810000	ELTERNBEITRÄGE	2114	3114	13	11.444,28	6.000,00	5.444,28	9.651,01	6.000,00	3.651,01
2/211000+811000	EINNAHME AUS VERMIETUNG	2115	3115	14	1.020,00	100,00	920,00	540,00	100,00	440,00
2/211000+813000	Erträge aus der Auflösung von Investitionszuschüssen (Kapitaltransfers)	2127			7.287,99	7.300,00	-12,01			
2/211000+816000	KOSTENBEITRÄGE	2114	3114	13	100,00	200,00	-100,00	100,00	200,00	-100,00
2/211000+816001	Kostenbeitrag Land NÖ	2114	3114	13	9.000,00	10.000,00	-1.000,00	9.000,00	10.000,00	-1.000,00
2/211000+817000	Erträge aus der Auflösung von sonstigen Rückstellungen	2117			246,21		246,21			
2/211000+829890	Sonstige Erträge	2116	3116	18	135,77		135,77	135,77		135,77
2/211000+861200	ZINSENZUSCHUSS D. LANDES (LFSA)	2121	3121	15	540,27	600,00	-59,73	540,27	600,00	-59,73
2/211000+861300	BEITRAG V. SCHUL- u. KDGT FONDS	2121	3121	15	18.199,42	18.200,00	-0,58	18.199,42	18.200,00	-0,58
SU 21 / 31	Summe Erträge / Einzahlungen operative Gebarung				47.973,94	42.400,00	5.573,94	38.166,47	35.100,00	3.066,47
1/211000-400000	GERINGWERTIGE WIRTSCHAFTSGÜTER	2221	3221	23	1.132,49	2.000,00	-867,51	1.132,49	2.000,00	-867,51
1/211000-451000	BEHEIZUNG	2221	3221	23	7.538,27	8.400,00	-861,73	7.538,27	8.400,00	-861,73
1/211000-454000	REINIGUNGSMATERIAL	2221	3221	23	1.276,10	1.700,00	-423,90	1.276,10	1.700,00	-423,90
1/211000-456000	BÜROMATERIAL	2221	3221	23	372,18	800,00	-427,82	372,18	800,00	-427,82
1/211000-457000	GESETZBL.,ZEITSCHR.,FORMULARE	2221	3221	23	218,66	300,00	-81,34	218,66	300,00	-81,34
1/211000-459000	SONSTIGE VERBRAUCHSGÜTER	2221	3221	23	1.612,77	1.200,00	412,77	1.612,77	1.200,00	412,77
1/211000-511000	BEZÜGE VERTRAGSBED. SCHEMA II	2211	3211	20	35.815,75	34.000,00	1.815,75	35.815,75	34.000,00	1.815,75
1/211000-523000	BEZÜGE SONSTIGE ARBEITER	2211	3211	20		300,00	-300,00		300,00	-300,00
1/211000-564000	ENTSCHÄDIGUNG F.NEBENTÄTIGK.	2211	3211	20		300,00	-300,00		300,00	-300,00
1/211000-565000	Mehrleistungsvergütungen	2211	3211	20	48,32	200,00	-151,68	48,32	200,00	-151,68
1/211000-569000	NEBENGEBÜHREN	2211	3211	20	558,68	100,00	458,68	558,68	100,00	458,68
1/211000-580000	DIENSTGEBERBEITRAG (FBAF)	2212	3212	20	1.340,24	1.300,00	40,24	1.340,24	1.300,00	40,24
1/211000-582000	DGB-SOZIALVERSICHERUNG	2212	3212	20	7.797,52	7.700,00	97,52	7.797,52	7.700,00	97,52
1/211000-600000	BELEUCHTUNG	2222	3222	24	2.073,60	2.600,00	-526,40	2.073,60	2.600,00	-526,40
1/211000-614000	INSTANDHALTUNG DER GEBÄUDE	2224	3224	24	2.814,73	2.000,00	814,73	5.851,09	2.000,00	3.851,09
1/211000-616000	INSTANDHALTUNG v. MASCHINEN u. LEHR	2224	3224	24	880,02	1.300,00	-419,98	880,02	1.300,00	-419,98
1/211000-618000	INSTANDHALTUNG D.SCHULEINR.	2224	3224	24	401,60	1.000,00	-598,40	401,60	1.000,00	-598,40
1/211000-620000	KOSTEN DER SCHÜLERBEFÖRDERUNG	2222	3222	24		100,00	-100,00		100,00	-100,00

		MVAG			Ergebnisrechnung			Finanzierungsrechnung		
		EH	FH	VCQU	RA 2023	VA 2023	RA - VA	RA 2023	VA 2023	RA - VA
1/211000-630000	PORTOGEBÜHREN	2222	3222	24		100,00	-100,00		100,00	-100,00
1/211000-631000	TELEFONGEBÜHREN	2222	3222	24	448,53	600,00	-151,47	448,53	600,00	-151,47
1/211000-650000	KREDITZINSEN	2241	3241	25	2.653,69	2.500,00	153,69	2.653,69	2.500,00	153,69
1/211000-670000	VERSICHERUNGEN	2222	3222	24	2.141,94	2.200,00	-58,06	2.141,94	2.200,00	-58,06
1/211000-680000	Planmäßige Abschreibung	2226			25.121,70	23.900,00	1.221,70			
1/211000-710000	STEUERN UND ABGABEN	2225	3225	24	2.696,56	2.800,00	-103,44	2.696,56	2.800,00	-103,44
1/211000-724000	Reisegebühren	2225	3225	24		100,00	-100,00		100,00	-100,00
1/211000-725000	LEHRER- UND SCHÜLERBÜCHEREI	2225	3225	24		100,00	-100,00		100,00	-100,00
1/211000-728000	UNTERRICHTSFILMBEITRAG	2225	3225	24	244,40	300,00	-55,60	244,40	300,00	-55,60
1/211000-728001	Entgelte für sonstige Leistungen	2225	3225	24	756,00		756,00	756,00		756,00
1/211000-728100	SCHULUNG DER BEDIENSTETEN	2225	3225	24		200,00	-200,00		200,00	-200,00
1/211000-729000	SONSTIGE AUSGABEN	2225	3225	24	200,00	200,00		200,00	200,00	
SU 22 / 32	Summe Aufwendungen / Auszahlungen operative Gebarung				98.143,75	98.300,00	-156,25	76.058,41	74.400,00	1.658,41
SA 0 / SA 1	(0) Nettoergebnis (21 - 22) / (1) Geldfluss operative Gebarung (31 - 32)				-50.169,81	-55.900,00	5.730,19	-37.891,94	-39.300,00	1.408,06
SU 23	Summe Haushaltsrücklagen				0,00	0,00	0,00	0,00	0,00	0,00
SA00	Nettoergebnis nach Zuw./Entn. Haushaltsrücklagen (Saldo 0 +/- SU23)				-50.169,81	-55.900,00	5.730,19			
Investive Gebarung										
SU 33	Summe Einzahlungen investive Gebarung							0,00	0,00	0,00
1/211000-020000	ANKAUF VON MASCHINEN		3414	2 41					1.000,00	-1.000,00
1/211000-042000	SCHULMÖBEL, LEHRMITTEL		3415	2 41				6.757,85	2.000,00	4.757,85
SU 34	Summe Auszahlungen investive Gebarung							6.757,85	3.000,00	3.757,85
SA2	Saldo (2) Geldfluss aus der Investiven Gebarung (33 - 34)							-6.757,85	-3.000,00	-3.757,85
SA3	Saldo (3) Nettofinanzierungssaldo (Saldo 1 + Saldo 2)							-44.649,79	-42.300,00	-2.349,79
Finanzierungstätigkeit										
SU 35	Summe Einzahlungen aus der Finanzierungstätigkeit							0,00	0,00	0,00
1/211000-346000	TILGUNG VON DARLEHEN		3614	65				29.659,26	29.500,00	159,26
SU 36	Summe Auszahlungen aus der Finanzierungstätigkeit							29.659,26	29.500,00	159,26
SA4	Saldo (4) Geldfluss aus der Finanzierungstätigkeit (35 - 36)							-29.659,26	-29.500,00	-159,26
SA5	Saldo (5) Geldfluss aus der voranschlagswirksamen Gebarung (Saldo 3 + Saldo 4)							-74.309,05	-71.800,00	-2.509,05
212	Hauptschulen									
212000	Hauptschulen									
Operative Gebarung										
SU 21 / 31	Summe Erträge / Einzahlungen operative Gebarung				0,00	0,00	0,00	0,00	0,00	0,00
1/212000-752000	LAUFENDE SCHULUMLAGEN	2231	3231	26	66.856,84	66.800,00	56,84	66.856,84	66.800,00	56,84
SU 22 / 32	Summe Aufwendungen / Auszahlungen operative Gebarung				66.856,84	66.800,00	56,84	66.856,84	66.800,00	56,84
SA 0 / SA 1	(0) Nettoergebnis (21 - 22) / (1) Geldfluss operative Gebarung (31 - 32)				-66.856,84	-66.800,00	-56,84	-66.856,84	-66.800,00	-56,84
SU 23	Summe Haushaltsrücklagen				0,00	0,00	0,00	0,00	0,00	0,00

		MVAG MVAG VCQU			Ergebnisrechnung			Finanzierungsrechnung		
		EH	FH		RA 2023	VA 2023	RA - VA	RA 2023	VA 2023	RA - VA
SA00	Nettoergebnis nach Zuw./Entn. Haushaltsrücklagen (Saldo 0 +/- SU23)				-66.856,84	-66.800,00	-56,84			
Investive Gebarung										
SU 33	Summe Einzahlungen investive Gebarung							0,00	0,00	0,00
SU 34	Summe Auszahlungen investive Gebarung							0,00	0,00	0,00
SA2	Saldo (2) Geldfluss aus der Investiven Gebarung (33 – 34)							0,00	0,00	0,00
SA3	Saldo (3) Nettofinanzierungssaldo (Saldo 1 + Saldo 2)							-66.856,84	-66.800,00	-56,84
Finanzierungstätigkeit										
SU 35	Summe Einzahlungen aus der Finanzierungstätigkeit							0,00	0,00	0,00
SU 36	Summe Auszahlungen aus der Finanzierungstätigkeit							0,00	0,00	0,00
SA4	Saldo (4) Geldfluss aus der Finanzierungstätigkeit (35 – 36)							0,00	0,00	0,00
SA5	Saldo (5) Geldfluss aus der voranschlagswirksamen Gebarung (Saldo 3 + Saldo 4)							-66.856,84	-66.800,00	-56,84
213	Sonderschulen									
213000	Sonderschulen									
Operative Gebarung										
SU 21 / 31	Summe Erträge / Einzahlungen operative Gebarung				0,00	0,00	0,00	0,00	0,00	0,00
1/213000-752000	Transfers an Gemeinden, Gemeindeverbände (ohne marktbestimmte Tätigkeit) und Gemeindefonds	2231	3231	26	9.183,47	8.000,00	1.183,47	9.183,47	8.000,00	1.183,47
SU 22 / 32	Summe Aufwendungen / Auszahlungen operative Gebarung				9.183,47	8.000,00	1.183,47	9.183,47	8.000,00	1.183,47
SA 0 / SA 1	(0) Nettoergebnis (21 - 22) / (1) Geldfluss operative Gebarung (31 – 32)				-9.183,47	-8.000,00	-1.183,47	-9.183,47	-8.000,00	-1.183,47
SU 23	Summe Haushaltsrücklagen				0,00	0,00	0,00	0,00	0,00	0,00
SA00	Nettoergebnis nach Zuw./Entn. Haushaltsrücklagen (Saldo 0 +/- SU23)				-9.183,47	-8.000,00	-1.183,47			
Investive Gebarung										
SU 33	Summe Einzahlungen investive Gebarung							0,00	0,00	0,00
SU 34	Summe Auszahlungen investive Gebarung							0,00	0,00	0,00
SA2	Saldo (2) Geldfluss aus der Investiven Gebarung (33 – 34)							0,00	0,00	0,00
SA3	Saldo (3) Nettofinanzierungssaldo (Saldo 1 + Saldo 2)							-9.183,47	-8.000,00	-1.183,47
Finanzierungstätigkeit										
SU 35	Summe Einzahlungen aus der Finanzierungstätigkeit							0,00	0,00	0,00
SU 36	Summe Auszahlungen aus der Finanzierungstätigkeit							0,00	0,00	0,00
SA4	Saldo (4) Geldfluss aus der Finanzierungstätigkeit (35 – 36)							0,00	0,00	0,00
SA5	Saldo (5) Geldfluss aus der voranschlagswirksamen Gebarung (Saldo 3 + Saldo 4)							-9.183,47	-8.000,00	-1.183,47

	MVAG	MVAG	VCQU	Ergebnisrechnung			Finanzierungsrechnung				
				EH	FH		RA 2023	VA 2023	RA - VA	RA 2023	VA 2023
214											
214000											
Operative Gebarung											
SU 21 / 31											
1/214000-752000	LAUFENDE SCHULUMLAGEN	2231	3231	26	18.500,00	23.000,00	-4.500,00	18.500,00	23.000,00	-4.500,00	
SU 22 / 32					18.500,00	23.000,00	-4.500,00	18.500,00	23.000,00	-4.500,00	
SA 0 / SA 1					-18.500,00	-23.000,00	4.500,00	-18.500,00	-23.000,00	4.500,00	
SU 23					0,00	0,00	0,00	0,00	0,00	0,00	
SA00					-18.500,00	-23.000,00	4.500,00				
Investive Gebarung											
SU 33								0,00	0,00	0,00	
SU 34								0,00	0,00	0,00	
SA2								0,00	0,00	0,00	
SA3								-18.500,00	-23.000,00	4.500,00	
Finanzierungstätigkeit											
SU 35								0,00	0,00	0,00	
SU 36								0,00	0,00	0,00	
SA4								0,00	0,00	0,00	
SA5								-18.500,00	-23.000,00	4.500,00	
22											
220											
220000											
Operative Gebarung											
SU 21 / 31											
1/220000-751000	Berufsschülerhaltungsbeitrag	2231	3231	26	4.830,00	5.000,00	-170,00	4.830,00	5.000,00	-170,00	
SU 22 / 32					4.830,00	5.000,00	-170,00	4.830,00	5.000,00	-170,00	
SA 0 / SA 1					-4.830,00	-5.000,00	170,00	-4.830,00	-5.000,00	170,00	
SU 23					0,00	0,00	0,00	0,00	0,00	0,00	
SA00					-4.830,00	-5.000,00	170,00				
Investive Gebarung											
SU 33								0,00	0,00	0,00	
SU 34								0,00	0,00	0,00	
SA2								0,00	0,00	0,00	
SA3								-4.830,00	-5.000,00	170,00	

	MVAG	MVAG	VCQU	Ergebnisrechnung			Finanzierungsrechnung			
				EH	FH		RA 2023	VA 2023	RA - VA	RA 2023
Finanzierungstätigkeit										
SU 35								0,00	0,00	0,00
	Summe Einzahlungen aus der Finanzierungstätigkeit									
SU 36								0,00	0,00	0,00
	Summe Auszahlungen aus der Finanzierungstätigkeit									
SA4								0,00	0,00	0,00
	Saldo (4) Geldfluss aus der Finanzierungstätigkeit (35 – 36)									
SA5								-4.830,00	-5.000,00	170,00
	Saldo (5) Geldfluss aus der voranschlagswirksamen Gebarung (Saldo 3 + Saldo 4)									
24 Vorschulische Erziehung										
240 Kindergärten										
240000 Kindergärten										
Operative Gebarung										
2/240000+810000	ELTERNBEITRÄGE	2114	3114	13	10.152,54	10.000,00	152,54	9.758,37	10.000,00	-241,63
2/240000+811000	EINNAHME AUS VERMIETUNG	2115	3115	14		300,00	-300,00		300,00	-300,00
2/240000+813000	Erträge aus der Auflösung von Investitionszuschüssen (Kapitaltransfers)	2127			843,92	800,00	43,92			
2/240000+816000	Kostenbeiträge (Kostensätze) für sonstige Leistungen	2114	3114	13	339,57	200,00	139,57	339,57	200,00	139,57
2/240000+816001	Kostenbeitrag Land NÖ	2114	3114	13		500,00	-500,00		500,00	-500,00
2/240000+817000	Erträge aus der Auflösung von sonstigen Rückstellungen	2117			334,53		334,53			
2/240000+829890	Sonstige Erträge	2116	3116	18	155,93		155,93	155,93		155,93
2/240000+861001	BEITRAG DES LANDES	2121	3121	15		100,00	-100,00		100,00	-100,00
SU 21 / 31	Summe Erträge / Einzahlungen operative Gebarung				11.826,49	11.900,00	-73,51	10.253,87	11.100,00	-846,13
1/240000-400000	GERINGWERTIGE WIRTSCHAFTSGÜTER	2221	3221	23	5.982,43	4.700,00	1.282,43	5.982,43	4.700,00	1.282,43
1/240000-451000	BEHEIZUNG	2221	3221	23	4.780,49	10.000,00	-5.219,51	4.780,49	10.000,00	-5.219,51
1/240000-454000	REINIGUNGSMITTEL	2221	3221	23	620,31	400,00	220,31	620,31	400,00	220,31
1/240000-456000	BÜROMATERIAL	2221	3221	23	285,60	300,00	-14,40	285,60	300,00	-14,40
1/240000-457000	GESETZBL.,ZEITSCHR.,FORMULARE	2221	3221	23	142,39	200,00	-57,61	142,39	200,00	-57,61
1/240000-459000	SONSTIGE VERBRAUCHSGÜTER	2221	3221	23	3.510,11	2.500,00	1.010,11	3.510,11	2.500,00	1.010,11
1/240000-511000	BEZÜGE VERTRAGSBED. SCHEMA II	2211	3211	20	60.789,04	56.700,00	4.089,04	60.789,04	56.700,00	4.089,04
1/240000-522000	BEZÜGE SONSTIGE ANGESTELLTE	2211	3211	20		200,00	-200,00		200,00	-200,00
1/240000-523000	Geldbezüge der nicht ganzjährig beschäftigten Arbeiter	2211	3211	20	93,49		93,49	93,49		93,49
1/240000-565000	Mehrleistungsvergütungen	2211	3211	20		100,00	-100,00		100,00	-100,00
1/240000-569000	NEBENGEBÜHREN	2211	3211	20	478,16	200,00	278,16	478,16	200,00	278,16
1/240000-580000	DIENSTGEBERBEITRAG (FBAF)	2212	3212	20	2.261,02	2.300,00	-38,98	2.261,02	2.300,00	-38,98
1/240000-582000	DGB SOZIALVERSICHERUNG	2212	3212	20	13.116,83	12.000,00	1.116,83	13.116,83	12.000,00	1.116,83
1/240000-592000	Dotierung von Rückstellungen für Jubiläumszuwendungen	2214			3,40		3,40			

		MVAG			Ergebnisrechnung			Finanzierungsrechnung		
		EH	FH	VCQU	RA 2023	VA 2023	RA - VA	RA 2023	VA 2023	RA - VA
1/240000-600000	BELEUCHTUNG	2222	3222	24		100,00	-100,00		100,00	-100,00
1/240000-613000	Instandhaltung von sonstigen Grundstückseinrichtungen	2224	3224	24		15.000,00	-15.000,00		15.000,00	-15.000,00
1/240000-614000	INSTANDHALTUNG DER GEBÄUDE	2224	3224	24	903,92	1.000,00	-96,08	903,92	1.000,00	-96,08
1/240000-618000	INSTANDHALTUNG DER EINRICHTUNG	2224	3224	24	939,18	1.000,00	-60,82	939,18	1.000,00	-60,82
1/240000-631000	TELEFONGEBÜHREN	2222	3222	24	432,45	600,00	-167,55	432,45	600,00	-167,55
1/240000-670000	VERSICHERUNGEN	2222	3222	24	755,41	800,00	-44,59	755,41	800,00	-44,59
1/240000-680000	Planmäßige Abschreibung	2226			15.802,80	15.700,00	102,80			
1/240000-710000	STEUERN UND ABGABEN	2225	3225	24	1.338,85	1.300,00	38,85	1.338,85	1.300,00	38,85
1/240000-724000	REISEGEBÜHREN	2225	3225	24	16,80	100,00	-83,20	16,80	100,00	-83,20
1/240000-728000	ENTGELTE F. SONST. LEISTUNGEN	2225	3225	24	1.077,64	1.000,00	77,64	1.077,64	1.000,00	77,64
1/240000-728100	Schulung der Bediensteten	2225	3225	24	172,00		172,00	172,00		172,00
1/240000-768000	Sonstige Transfers an private Haushalte	2234	3234	27	2.230,00	2.200,00	30,00	2.230,00	2.200,00	30,00
SU 22 / 32	Summe Aufwendungen / Auszahlungen operative Gebarung				115.732,32	128.400,00	-12.667,68	99.926,12	112.700,00	-12.773,88
SA 0 / SA 1	(0) Nettoergebnis (21 - 22) / (1) Geldfluss operative Gebarung (31 - 32)				-103.905,83	-116.500,00	12.594,17	-89.672,25	-101.600,00	11.927,75
SU 23	Summe Haushaltsrücklagen				0,00	0,00	0,00	0,00	0,00	0,00
SA00	Nettoergebnis nach Zuw./Entn. Haushaltsrücklagen (Saldo 0 +/- SU23)				-103.905,83	-116.500,00	12.594,17			
Investive Gebarung										
SU 33	Summe Einzahlungen investive Gebarung							0,00	0,00	0,00
1/240000-010000	KINDERGARTENGEBÄUDE		3413	2 40					1.200,00	-1.200,00
1/240000-042000	ANSCHAFFUNGEN (MÖB.BÜCH.SPIEL)		3415	2 41				2.470,60	1.000,00	1.470,60
1/240000-042100	GESCHÄFTSAUSSTATTUNG		3415	2 41					1.000,00	-1.000,00
SU 34	Summe Auszahlungen investive Gebarung							2.470,60	3.200,00	-729,40
SA2	Saldo (2) Geldfluss aus der Investiven Gebarung (33 - 34)							-2.470,60	-3.200,00	729,40
SA3	Saldo (3) Nettofinanzierungssaldo (Saldo 1 + Saldo 2)							-92.142,85	-104.800,00	12.657,15
Finanzierungstätigkeit										
SU 35	Summe Einzahlungen aus der Finanzierungstätigkeit							0,00	0,00	0,00
SU 36	Summe Auszahlungen aus der Finanzierungstätigkeit							0,00	0,00	0,00
SA4	Saldo (4) Geldfluss aus der Finanzierungstätigkeit (35 - 36)							0,00	0,00	0,00
SA5	Saldo (5) Geldfluss aus der voranschlagswirksamen Gebarung (Saldo 3 + Saldo 4)							-92.142,85	-104.800,00	12.657,15
26 Sport und außerschulische Leibeserziehung										
262	Sportplätze									
262000	Sportplätze									
Operative Gebarung										
2/262000+811000	ERLÖS AUS VERPACHTUNG	2115	3115	14	1.776,87	1.600,00	176,87	1.113,34	1.600,00	-486,66

		MVAG			Ergebnisrechnung			Finanzierungsrechnung		
		MVAG	VCQU		RA 2023	VA 2023	RA - VA	RA 2023	VA 2023	RA - VA
		EH	FH							
2/262000+813000	Erträge aus der Auflösung von Investitionszuschüssen (Kapitaltransfers)	2127			2.701,77	2.700,00	1,77			
SU 21 / 31	Summe Erträge / Einzahlungen operative Gebarung				4.478,64	4.300,00	178,64	1.113,34	1.600,00	-486,66
1/262000-613000	INSTANDHALTUNG D.SPORTANLAGEN	2224	3224	24		500,00	-500,00		500,00	-500,00
1/262000-680000	Planmäßige Abschreibung	2226			6.243,32	6.200,00	43,32			
1/262000-700000	PACHTZINS	2223	3223	24	1.654,52	1.500,00	154,52	1.654,52	1.500,00	154,52
SU 22 / 32	Summe Aufwendungen / Auszahlungen operative Gebarung				7.897,84	8.200,00	-302,16	1.654,52	2.000,00	-345,48
SA 0 / SA 1	(0) Nettoergebnis (21 - 22) / (1) Geldfluss operative Gebarung (31 - 32)				-3.419,20	-3.900,00	480,80	-541,18	-400,00	-141,18
SU 23	Summe Haushaltsrücklagen				0,00	0,00	0,00	0,00	0,00	0,00
SA00	Nettoergebnis nach Zuw./Entn. Haushaltsrücklagen (Saldo 0 +/- SU23)				-3.419,20	-3.900,00	480,80			
Investive Gebarung										
SU 33	Summe Einzahlungen investive Gebarung							0,00	0,00	0,00
SU 34	Summe Auszahlungen investive Gebarung							0,00	0,00	0,00
SA2	Saldo (2) Geldfluss aus der Investiven Gebarung (33 - 34)							0,00	0,00	0,00
SA3	Saldo (3) Nettofinanzierungssaldo (Saldo 1 + Saldo 2)							-541,18	-400,00	-141,18
Finanzierungstätigkeit										
SU 35	Summe Einzahlungen aus der Finanzierungstätigkeit							0,00	0,00	0,00
SU 36	Summe Auszahlungen aus der Finanzierungstätigkeit							0,00	0,00	0,00
SA4	Saldo (4) Geldfluss aus der Finanzierungstätigkeit (35 - 36)							0,00	0,00	0,00
SA5	Saldo (5) Geldfluss aus der voranschlagswirksamen Gebarung (Saldo 3 + Saldo 4)							-541,18	-400,00	-141,18
269	Sonstige Einrichtungen und Maßnahmen									
269000	Sonstige Einrichtungen und Maßnahme n									
Operative Gebarung										
SU 21 / 31	Summe Erträge / Einzahlungen operative Gebarung				0,00	0,00	0,00	0,00	0,00	0,00
1/269000-710000	GEBÜHREN UND ABGABEN	2225	3225	24	1.023,02	1.200,00	-176,98	1.023,02	1.200,00	-176,98
1/269000-757000	SUBVENTIONEN AN SPORTVEREINE	2234	3234	27	4.240,00	5.000,00	-760,00	11.610,61	5.000,00	6.610,61
SU 22 / 32	Summe Aufwendungen / Auszahlungen operative Gebarung				5.263,02	6.200,00	-936,98	12.633,63	6.200,00	6.433,63
SA 0 / SA 1	(0) Nettoergebnis (21 - 22) / (1) Geldfluss operative Gebarung (31 - 32)				-5.263,02	-6.200,00	936,98	-12.633,63	-6.200,00	-6.433,63
SU 23	Summe Haushaltsrücklagen				0,00	0,00	0,00	0,00	0,00	0,00
SA00	Nettoergebnis nach Zuw./Entn. Haushaltsrücklagen (Saldo 0 +/- SU23)				-5.263,02	-6.200,00	936,98			
Investive Gebarung										
SU 33	Summe Einzahlungen investive Gebarung							0,00	0,00	0,00
SU 34	Summe Auszahlungen investive Gebarung							0,00	0,00	0,00
SA2	Saldo (2) Geldfluss aus der Investiven Gebarung (33 - 34)							0,00	0,00	0,00
SA3	Saldo (3) Nettofinanzierungssaldo (Saldo 1 + Saldo 2)							-12.633,63	-6.200,00	-6.433,63

		MVAG	MVAG	VCQU	Ergebnisrechnung			Finanzierungsrechnung		
		EH	FH		RA 2023	VA 2023	RA - VA	RA 2023	VA 2023	RA - VA
Finanzierungstätigkeit										
SU 35	Summe Einzahlungen aus der Finanzierungstätigkeit							0,00	0,00	0,00
SU 36	Summe Auszahlungen aus der Finanzierungstätigkeit							0,00	0,00	0,00
SA4	Saldo (4) Geldfluss aus der Finanzierungstätigkeit (35 – 36)							0,00	0,00	0,00
SA5	Saldo (5) Geldfluss aus der voranschlagswirksamen Gebarung (Saldo 3 + Saldo 4)							-12.633,63	-6.200,00	-6.433,63
28	Forschung und Wissenschaft									
282	Studienbeihilfen									
282000	Studienbeihilfen									
Operative Gebarung										
SU 21 / 31	Summe Erträge / Einzahlungen operative Gebarung				0,00	0,00	0,00	0,00	0,00	0,00
1/282000-768000	STUDIENBEIHILFE		2234	3234	27	600,00	-600,00		600,00	-600,00
SU 22 / 32	Summe Aufwendungen / Auszahlungen operative Gebarung				0,00	600,00	-600,00	0,00	600,00	-600,00
SA 0 / SA 1	(0) Nettoergebnis (21 - 22) / (1) Geldfluss operative Gebarung (31 – 32)				0,00	-600,00	600,00	0,00	-600,00	600,00
SU 23	Summe Haushaltsrücklagen				0,00	0,00	0,00	0,00	0,00	0,00
SA00	Nettoergebnis nach Zuw./Entn. Haushaltsrücklagen (Saldo 0 +/- SU23)				0,00	-600,00	600,00			
Investive Gebarung										
SU 33	Summe Einzahlungen investive Gebarung							0,00	0,00	0,00
SU 34	Summe Auszahlungen investive Gebarung							0,00	0,00	0,00
SA2	Saldo (2) Geldfluss aus der Investiven Gebarung (33 – 34)							0,00	0,00	0,00
SA3	Saldo (3) Nettofinanzierungssaldo (Saldo 1 + Saldo 2)							0,00	-600,00	600,00
Finanzierungstätigkeit										
SU 35	Summe Einzahlungen aus der Finanzierungstätigkeit							0,00	0,00	0,00
SU 36	Summe Auszahlungen aus der Finanzierungstätigkeit							0,00	0,00	0,00
SA4	Saldo (4) Geldfluss aus der Finanzierungstätigkeit (35 – 36)							0,00	0,00	0,00
SA5	Saldo (5) Geldfluss aus der voranschlagswirksamen Gebarung (Saldo 3 + Saldo 4)							0,00	-600,00	600,00

		MVAG	MVAG	VCQU	Ergebnisrechnung			Finanzierungsrechnung		
		EH	FH		RA 2023	VA 2023	RA - VA	RA 2023	VA 2023	RA - VA
3 Kunst, Kultur und Kultus										
32	Musik und darstellende Kunst									
320	Ausbildung in Musik und darstellender Kunst									
320000	Ausbildung in Musik und darstellender Kunst									
Operative Gebarung										
SU 21 / 31	Summe Erträge / Einzahlungen operative Gebarung				0,00	0,00	0,00	0,00	0,00	0,00
1/320000-700000	Miet- und Pachtaufwand	2223	3223	24	200,00		200,00	200,00		200,00
1/320000-752000	SCHULUMLAGEN	2231	3231	26	28.300,00	28.300,00		28.300,00	28.300,00	
1/320000-768000	Sonstige Transfers an private Haushalte	2234	3234	27	818,50	500,00	318,50	818,50	500,00	318,50
SU 22 / 32	Summe Aufwendungen / Auszahlungen operative Gebarung				29.318,50	28.800,00	518,50	29.318,50	28.800,00	518,50
SA 0 / SA 1	(0) Nettoergebnis (21 - 22) / (1) Geldfluss operative Gebarung (31 - 32)				-29.318,50	-28.800,00	-518,50	-29.318,50	-28.800,00	-518,50
SU 23	Summe Haushaltsrücklagen				0,00	0,00	0,00	0,00	0,00	0,00
SA00	Nettoergebnis nach Zuw./Entn. Haushaltsrücklagen (Saldo 0 +/- SU23)				-29.318,50	-28.800,00	-518,50			
Investive Gebarung										
SU 33	Summe Einzahlungen investive Gebarung							0,00	0,00	0,00
SU 34	Summe Auszahlungen investive Gebarung							0,00	0,00	0,00
SA2	Saldo (2) Geldfluss aus der Investiven Gebarung (33 - 34)							0,00	0,00	0,00
SA3	Saldo (3) Nettofinanzierungssaldo (Saldo 1 + Saldo 2)							-29.318,50	-28.800,00	-518,50
Finanzierungstätigkeit										
SU 35	Summe Einzahlungen aus der Finanzierungstätigkeit							0,00	0,00	0,00
SU 36	Summe Auszahlungen aus der Finanzierungstätigkeit							0,00	0,00	0,00
SA4	Saldo (4) Geldfluss aus der Finanzierungstätigkeit (35 - 36)							0,00	0,00	0,00
SA5	Saldo (5) Geldfluss aus der voranschlagswirksamen Gebarung (Saldo 3 + Saldo 4)							-29.318,50	-28.800,00	-518,50
321	Einrichtungen der Musikpflege									
321000	Einrichtungen der Musikpflege									
Operative Gebarung										
SU 21 / 31	Summe Erträge / Einzahlungen operative Gebarung				0,00	0,00	0,00	0,00	0,00	0,00
1/321000-757000	SUBVENTION AN SINGGEMEINSCH.	2234	3234	27	510,00	700,00	-190,00	510,00	700,00	-190,00
SU 22 / 32	Summe Aufwendungen / Auszahlungen operative Gebarung				510,00	700,00	-190,00	510,00	700,00	-190,00
SA 0 / SA 1	(0) Nettoergebnis (21 - 22) / (1) Geldfluss operative Gebarung (31 - 32)				-510,00	-700,00	190,00	-510,00	-700,00	190,00
SU 23	Summe Haushaltsrücklagen				0,00	0,00	0,00	0,00	0,00	0,00
SA00	Nettoergebnis nach Zuw./Entn. Haushaltsrücklagen (Saldo 0 +/- SU23)				-510,00	-700,00	190,00			
Investive Gebarung										
SU 33	Summe Einzahlungen investive Gebarung							0,00	0,00	0,00
SU 34	Summe Auszahlungen investive Gebarung							0,00	0,00	0,00

	MVAG	MVAG	VCQU	Ergebnisrechnung			Finanzierungsrechnung			
				EH	FH	RA 2023	VA 2023	RA - VA	RA 2023	VA 2023
SA2								0,00	0,00	0,00
SA3								-510,00	-700,00	190,00
Finanzierungstätigkeit										
SU 35								0,00	0,00	0,00
SU 36								0,00	0,00	0,00
SA4								0,00	0,00	0,00
SA5								-510,00	-700,00	190,00
36 Heimatpflege										
361										
361000										
Operative Gebarung										
SU 21 / 31								0,00	0,00	0,00
1/361000-457000				2221	3221	23		100,00	100,00	-100,00
1/361000-725000				2225	3225	24	949,02	1.000,00	-50,98	949,02
SU 22 / 32							949,02	1.100,00	-150,98	949,02
SA 0 / SA 1							-949,02	-1.100,00	150,98	-949,02
SU 23							0,00	0,00	0,00	0,00
SA00							-949,02	-1.100,00	150,98	
Investive Gebarung										
SU 33								0,00	0,00	0,00
SU 34								0,00	0,00	0,00
SA2								0,00	0,00	0,00
SA3								-949,02	-1.100,00	150,98
Finanzierungstätigkeit										
SU 35								0,00	0,00	0,00
SU 36								0,00	0,00	0,00
SA4								0,00	0,00	0,00
SA5								-949,02	-1.100,00	150,98
362 Denkmalpflege										
362000										
Operative Gebarung										
SU 21 / 31								0,00	0,00	0,00
1/362000-619000				2224	3224	24	900,00	300,00	600,00	900,00
SU 22 / 32							900,00	300,00	600,00	900,00

	MVAG	MVAG	VCQU	Ergebnisrechnung			Finanzierungsrechnung					
				EH	FH	RA 2023	VA 2023	RA - VA	RA 2023	VA 2023	RA - VA	
SA 0 / SA 1						(0) Nettoergebnis (21 - 22) / (1) Geldfluss operative Gebarung (31 – 32)	-900,00	-300,00	-600,00	-900,00	-300,00	-600,00
SU 23						Summe Haushaltsrücklagen	0,00	0,00	0,00	0,00	0,00	0,00
SA00						Nettoergebnis nach Zuw./Entn. Haushaltsrücklagen (Saldo 0 +/- SU23)	-900,00	-300,00	-600,00			
Investive Gebarung												
SU 33						Summe Einzahlungen investive Gebarung				0,00	0,00	0,00
SU 34						Summe Auszahlungen investive Gebarung				0,00	0,00	0,00
SA2						Saldo (2) Geldfluss aus der Investiven Gebarung (33 – 34)				0,00	0,00	0,00
SA3						Saldo (3) Nettofinanzierungssaldo (Saldo 1 + Saldo 2)				-900,00	-300,00	-600,00
Finanzierungstätigkeit												
SU 35						Summe Einzahlungen aus der Finanzierungstätigkeit				0,00	0,00	0,00
SU 36						Summe Auszahlungen aus der Finanzierungstätigkeit				0,00	0,00	0,00
SA4						Saldo (4) Geldfluss aus der Finanzierungstätigkeit (35 – 36)				0,00	0,00	0,00
SA5						Saldo (5) Geldfluss aus der voranschlagswirksamen Gebarung (Saldo 3 + Saldo 4)				-900,00	-300,00	-600,00
363						Altstadterhaltung und Ortsbildpflege						
363000						Altstadterhaltung und Ortsbildpflege						
Operative Gebarung												
SU 21 / 31						Summe Erträge / Einzahlungen operative Gebarung	0,00	0,00	0,00	0,00	0,00	0,00
1/363000-728000						ORTSBILDPFLEGE (BLUMEN) 2225 3225 24		100,00	-100,00		100,00	-100,00
SU 22 / 32						Summe Aufwendungen / Auszahlungen operative Gebarung	0,00	100,00	-100,00	0,00	100,00	-100,00
SA 0 / SA 1						(0) Nettoergebnis (21 - 22) / (1) Geldfluss operative Gebarung (31 – 32)	0,00	-100,00	100,00	0,00	-100,00	100,00
SU 23						Summe Haushaltsrücklagen	0,00	0,00	0,00	0,00	0,00	0,00
SA00						Nettoergebnis nach Zuw./Entn. Haushaltsrücklagen (Saldo 0 +/- SU23)	0,00	-100,00	100,00			
Investive Gebarung												
SU 33						Summe Einzahlungen investive Gebarung				0,00	0,00	0,00
SU 34						Summe Auszahlungen investive Gebarung				0,00	0,00	0,00
SA2						Saldo (2) Geldfluss aus der Investiven Gebarung (33 – 34)				0,00	0,00	0,00
SA3						Saldo (3) Nettofinanzierungssaldo (Saldo 1 + Saldo 2)				0,00	-100,00	100,00
Finanzierungstätigkeit												
SU 35						Summe Einzahlungen aus der Finanzierungstätigkeit				0,00	0,00	0,00
SU 36						Summe Auszahlungen aus der Finanzierungstätigkeit				0,00	0,00	0,00
SA4						Saldo (4) Geldfluss aus der Finanzierungstätigkeit (35 – 36)				0,00	0,00	0,00
SA5						Saldo (5) Geldfluss aus der voranschlagswirksamen Gebarung (Saldo 3 + Saldo 4)				0,00	-100,00	100,00

		MVAG			Ergebnisrechnung			Finanzierungsrechnung		
		EH	FH	VCQU	RA 2023	VA 2023	RA - VA	RA 2023	VA 2023	RA - VA
369	Sonstige Einrichtungen und Maßnahmen									
369000	Sonstige Einrichtungen und Maßnahme n									
Operative Gebarung										
2/369000+810000	Jubiläumsfeiern Einnahmen	2114	3114	13	400,00	200,00	200,00	400,00	200,00	200,00
2/369000+829000	VRKAUF VON FESTSCHRIFTEN	2116	3116	18		100,00	-100,00		100,00	-100,00
2/369000+861300	BEITRAG DES LANDES	2121	3121	15		100,00	-100,00		100,00	-100,00
SU 21 / 31	Summe Erträge / Einzahlungen operative Gebarung				400,00	400,00	0,00	400,00	400,00	0,00
1/369000-723000	BRAUCHTUMSPFLEGE	2225	3225	24		3.000,00	-3.000,00		3.000,00	-3.000,00
1/369000-728000	Entgelte für sonstige Leistungen	2225	3225	24		300,00	-300,00		300,00	-300,00
1/369000-751200	BEITRAG LAND NÖ	2231	3231	26	1.625,00	900,00	725,00	1.625,00	900,00	725,00
SU 22 / 32	Summe Aufwendungen / Auszahlungen operative Gebarung				1.625,00	4.200,00	-2.575,00	1.625,00	4.200,00	-2.575,00
SA 0 / SA 1	(0) Nettoergebnis (21 - 22) / (1) Geldfluss operative Gebarung (31 – 32)				-1.225,00	-3.800,00	2.575,00	-1.225,00	-3.800,00	2.575,00
SU 23	Summe Haushaltsrücklagen				0,00	0,00	0,00	0,00	0,00	0,00
SA00	Nettoergebnis nach Zuw./Entn. Haushaltsrücklagen (Saldo 0 +/- SU23)				-1.225,00	-3.800,00	2.575,00			
Investive Gebarung										
SU 33	Summe Einzahlungen investive Gebarung							0,00	0,00	0,00
SU 34	Summe Auszahlungen investive Gebarung							0,00	0,00	0,00
SA2	Saldo (2) Geldfluss aus der Investiven Gebarung (33 – 34)							0,00	0,00	0,00
SA3	Saldo (3) Nettofinanzierungssaldo (Saldo 1 + Saldo 2)							-1.225,00	-3.800,00	2.575,00
Finanzierungstätigkeit										
SU 35	Summe Einzahlungen aus der Finanzierungstätigkeit							0,00	0,00	0,00
SU 36	Summe Auszahlungen aus der Finanzierungstätigkeit							0,00	0,00	0,00
SA4	Saldo (4) Geldfluss aus der Finanzierungstätigkeit (35 – 36)							0,00	0,00	0,00
SA5	Saldo (5) Geldfluss aus der voranschlagswirksamen Gebarung (Saldo 3 + Saldo 4)							-1.225,00	-3.800,00	2.575,00
38	Sonstige Kulturpflege									
381	Maßnahmen der Kulturpflege									
381000	Maßnahmen der Kulturpflege									
Operative Gebarung										
2/381000+810000	KULTURVERANST. ERLÖSE	2114	3114	13	5.481,00	8.000,00	-2.519,00	5.281,00	8.000,00	-2.719,00
SU 21 / 31	Summe Erträge / Einzahlungen operative Gebarung				5.481,00	8.000,00	-2.519,00	5.281,00	8.000,00	-2.719,00
1/381000-728000	KULTURVERANSTALTUNG	2225	3225	24	3.797,64	10.000,00	-6.202,36	3.797,64	10.000,00	-6.202,36
1/381000-729000	KULTURPFLEGE	2225	3225	24		200,00	-200,00		200,00	-200,00
SU 22 / 32	Summe Aufwendungen / Auszahlungen operative Gebarung				3.797,64	10.200,00	-6.402,36	3.797,64	10.200,00	-6.402,36
SA 0 / SA 1	(0) Nettoergebnis (21 - 22) / (1) Geldfluss operative Gebarung (31 – 32)				1.683,36	-2.200,00	3.883,36	1.483,36	-2.200,00	3.683,36
SU 23	Summe Haushaltsrücklagen				0,00	0,00	0,00	0,00	0,00	0,00
SA00	Nettoergebnis nach Zuw./Entn. Haushaltsrücklagen (Saldo 0 +/- SU23)				1.683,36	-2.200,00	3.883,36			

	MVAG	MVAG	VCQU	Ergebnisrechnung			Finanzierungsrechnung			
				EH	FH		RA 2023	VA 2023	RA - VA	RA 2023
Investive Gebarung										
SU 33								0,00	0,00	0,00
SU 34								0,00	0,00	0,00
SA2								0,00	0,00	0,00
SA3								1.483,36	-2.200,00	3.683,36
Finanzierungstätigkeit										
SU 35								0,00	0,00	0,00
SU 36								0,00	0,00	0,00
SA4								0,00	0,00	0,00
SA5								1.483,36	-2.200,00	3.683,36
39 Kultus										
390 Kirchliche Angelegenheiten										
390000 Kirchliche Angelegenheiten										
Operative Gebarung										
SU 21 / 31								0,00	0,00	0,00
1/390000-729000								2.521,02	4.000,00	-1.478,98
								2.521,02	4.000,00	-1.478,98
SU 22 / 32								2.521,02	4.000,00	-1.478,98
SA 0 / SA 1								-2.521,02	-4.000,00	1.478,98
SU 23								0,00	0,00	0,00
SA00								-2.521,02	-4.000,00	1.478,98
Investive Gebarung										
SU 33								0,00	0,00	0,00
SU 34								0,00	0,00	0,00
SA2								0,00	0,00	0,00
SA3								-2.521,02	-4.000,00	1.478,98
Finanzierungstätigkeit										
SU 35								0,00	0,00	0,00
SU 36								0,00	0,00	0,00
SA4								0,00	0,00	0,00
SA5								-2.521,02	-4.000,00	1.478,98
390001 Wehrkirche Kleinzwettl ORGEL										
Operative Gebarung										
6/390001+829910								17.078,52	17.078,52	17.078,52
SU 21 / 31								17.078,52	0,00	17.078,52

	MVAG	MVAG	VCQU	Ergebnisrechnung			Finanzierungsrechnung		
				EH	FH		RA 2023	VA 2023	RA - VA
SU 22 / 32		Summe Aufwendungen / Auszahlungen operative Gebarung			0,00	0,00	0,00	0,00	0,00
SA 0 / SA 1		(0) Nettoergebnis (21 - 22) / (1) Geldfluss operative Gebarung (31 - 32)			17.078,52	0,00	17.078,52	17.078,52	17.078,52
SU 23		Summe Haushaltsrücklagen			0,00	0,00	0,00	0,00	0,00
SA00		Nettoergebnis nach Zuw./Entn. Haushaltsrücklagen (Saldo 0 +/- SU23)			17.078,52	0,00	17.078,52		
Investive Gebarung									
6/390001+300000		Kapitaltransfers von Bund, Bundesfonds und Bundeskammern	3331	1	33		9.700,00	22.500,00	-12.800,00
6/390001+301000		Kapitaltransfers von Ländern, Landesfonds und Landeskammern	3331	1	33			7.500,00	-7.500,00
6/390001+307000		Kapitaltransfers von privaten Haushalten und privaten Organisationen ohne Erwerbszweck und andere	3334	1	34		2.307,00	3.000,00	-693,00
SU 33		Summe Einzahlungen investive Gebarung					12.007,00	33.000,00	-20.993,00
5/390001-015000		Kulturgüter unbeweglich	3416	1	40		33.085,52	33.000,00	85,52
SU 34		Summe Auszahlungen investive Gebarung					33.085,52	33.000,00	85,52
SA2		Saldo (2) Geldfluss aus der Investiven Gebarung (33 - 34)					-21.078,52	0,00	-21.078,52
SA3		Saldo (3) Nettofinanzierungssaldo (Saldo 1 + Saldo 2)					-4.000,00	0,00	-4.000,00
Finanzierungstätigkeit									
SU 35		Summe Einzahlungen aus der Finanzierungstätigkeit					0,00	0,00	0,00
SU 36		Summe Auszahlungen aus der Finanzierungstätigkeit					0,00	0,00	0,00
SA4		Saldo (4) Geldfluss aus der Finanzierungstätigkeit (35 - 36)					0,00	0,00	0,00
SA5		Saldo (5) Geldfluss aus der voranschlagswirksamen Gebarung (Saldo 3 + Saldo 4)					-4.000,00	0,00	-4.000,00

		MVAG	MVAG	VCQU	Ergebnisrechnung			Finanzierungsrechnung		
		EH	FH		RA 2023	VA 2023	RA - VA	RA 2023	VA 2023	RA - VA
4 Soziale Wohlfahrt und Wohnbauförderung										
41	Allgemeine öffentliche Wohlfahrt									
419	Sonstige Einrichtungen und Maßnahmen									
419000	Sonstige Einrichtungen und Maßnahmen									
Operative Gebarung										
SU 21 / 31	Summe Erträge / Einzahlungen operative Gebarung				0,00	0,00	0,00	0,00	0,00	0,00
1/419000-751000	SOZIALHILFE WOHNSTITZG.BEITR.	2231	3231	26		4.000,00	-4.000,00		4.000,00	-4.000,00
1/419000-751100	SOZIALHILFE BEITR. N. FINANZKRAFT	2231	3231	26	221.614,12	193.000,00	28.614,12	221.614,12	193.000,00	28.614,12
SU 22 / 32	Summe Aufwendungen / Auszahlungen operative Gebarung				221.614,12	197.000,00	24.614,12	221.614,12	197.000,00	24.614,12
SA 0 / SA 1	(0) Nettoergebnis (21 - 22) / (1) Geldfluss operative Gebarung (31 - 32)				-221.614,12	-197.000,00	-24.614,12	-221.614,12	-197.000,00	-24.614,12
SU 23	Summe Haushaltsrücklagen				0,00	0,00	0,00	0,00	0,00	0,00
SA00	Nettoergebnis nach Zuw./Entn. Haushaltsrücklagen (Saldo 0 +/- SU23)				-221.614,12	-197.000,00	-24.614,12			
Investive Gebarung										
SU 33	Summe Einzahlungen investive Gebarung							0,00	0,00	0,00
SU 34	Summe Auszahlungen investive Gebarung							0,00	0,00	0,00
SA2	Saldo (2) Geldfluss aus der Investiven Gebarung (33 - 34)							0,00	0,00	0,00
SA3	Saldo (3) Nettofinanzierungssaldo (Saldo 1 + Saldo 2)							-221.614,12	-197.000,00	-24.614,12
Finanzierungstätigkeit										
SU 35	Summe Einzahlungen aus der Finanzierungstätigkeit							0,00	0,00	0,00
SU 36	Summe Auszahlungen aus der Finanzierungstätigkeit							0,00	0,00	0,00
SA4	Saldo (4) Geldfluss aus der Finanzierungstätigkeit (35 - 36)							0,00	0,00	0,00
SA5	Saldo (5) Geldfluss aus der voranschlagswirksamen Gebarung (Saldo 3 + Saldo 4)							-221.614,12	-197.000,00	-24.614,12
42	Freie Wohlfahrt									
429	Sonstige Einrichtungen und Maßnahmen									
429000	Sonstige Einrichtungen und Maßnahmen									
Operative Gebarung										
SU 21 / 31	Summe Erträge / Einzahlungen operative Gebarung				0,00	0,00	0,00	0,00	0,00	0,00
1/429000-728000	Entgelte für sonstige Leistungen	2225	3225	24		100,00	-100,00		100,00	-100,00
1/429000-729000	Sonstige Aufwendungen	2225	3225	24	1.809,67		1.809,67	1.809,67		1.809,67
1/429000-757000	SONST. SOZ. MASSNAHMEN	2234	3234	27	19.973,06	17.000,00	2.973,06	19.973,06	17.000,00	2.973,06
SU 22 / 32	Summe Aufwendungen / Auszahlungen operative Gebarung				21.782,73	17.100,00	4.682,73	21.782,73	17.100,00	4.682,73
SA 0 / SA 1	(0) Nettoergebnis (21 - 22) / (1) Geldfluss operative Gebarung (31 - 32)				-21.782,73	-17.100,00	-4.682,73	-21.782,73	-17.100,00	-4.682,73
SU 23	Summe Haushaltsrücklagen				0,00	0,00	0,00	0,00	0,00	0,00
SA00	Nettoergebnis nach Zuw./Entn. Haushaltsrücklagen (Saldo 0 +/- SU23)				-21.782,73	-17.100,00	-4.682,73			

	MVAG	MVAG	VCQU	Ergebnisrechnung			Finanzierungsrechnung			
				EH	FH		RA 2023	VA 2023	RA - VA	RA 2023
Investive Gebarung										
2/429000+301000					3331	33			29.700,00	-29.700,00
SU 33								0,00	29.700,00	-29.700,00
SU 34								0,00	0,00	0,00
SA2								0,00	29.700,00	-29.700,00
SA3								-21.782,73	12.600,00	-34.382,73
Finanzierungstätigkeit										
SU 35								0,00	0,00	0,00
SU 36								0,00	0,00	0,00
SA4								0,00	0,00	0,00
SA5								-21.782,73	12.600,00	-34.382,73
43 Jugendwohlfahrt										
439 Sonstige Einrichtungen und Maßnahmen										
439000 Sonstige Einrichtungen und Maßnahmen										
Operative Gebarung										
SU 21 / 31								0,00	0,00	0,00
1/439000-618000				INSTANDHALTUNG v.KINDERSPIELPL	2224	3224	24	325,08	1.500,00	-1.174,92
1/439000-751000				JUGENDWOHLFAHRTSURLAGE	2231	3231	26	42.528,20	37.000,00	5.528,20
1/439000-768100				KOSTENERSATZ TAGESMÜTTER	2234	3234	27	2.860,00	1.000,00	1.860,00
SU 22 / 32								45.713,28	39.500,00	6.213,28
SA 0 / SA 1								-45.713,28	-39.500,00	-6.213,28
SU 23								0,00	0,00	0,00
SA00								-45.713,28	-39.500,00	-6.213,28
Investive Gebarung										
SU 33								0,00	0,00	0,00
SU 34								0,00	0,00	0,00
SA2								0,00	0,00	0,00
SA3								-45.713,28	-39.500,00	-6.213,28
Finanzierungstätigkeit										
SU 35								0,00	0,00	0,00
SU 36								0,00	0,00	0,00
SA4								0,00	0,00	0,00
SA5								-45.713,28	-39.500,00	-6.213,28

		MVAG			Ergebnisrechnung			Finanzierungsrechnung		
		EH	FH	VCQU	RA 2023	VA 2023	RA - VA	RA 2023	VA 2023	RA - VA
46	Familienpolitische Maßnahmen									
461	Hausstandsgründung									
461000	Hausstandsgründung									
Operative Gebarung										
SU 21 / 31	Summe Erträge / Einzahlungen operative Gebarung				0,00	0,00	0,00	0,00	0,00	0,00
1/461000-757000	Transfers an private Organisationen ohne Erwerbszweck	2234	3234	27	1.000,00		1.000,00	1.000,00		1.000,00
SU 22 / 32	Summe Aufwendungen / Auszahlungen operative Gebarung				1.000,00	0,00	1.000,00	1.000,00	0,00	1.000,00
SA 0 / SA 1	(0) Nettoergebnis (21 - 22) / (1) Geldfluss operative Gebarung (31 - 32)				-1.000,00	0,00	-1.000,00	-1.000,00	0,00	-1.000,00
SU 23	Summe Haushaltsrücklagen				0,00	0,00	0,00	0,00	0,00	0,00
SA00	Nettoergebnis nach Zuw./Entn. Haushaltsrücklagen (Saldo 0 +/- SU23)				-1.000,00	0,00	-1.000,00			
Investive Gebarung										
SU 33	Summe Einzahlungen investive Gebarung							0,00	0,00	0,00
SU 34	Summe Auszahlungen investive Gebarung							0,00	0,00	0,00
SA2	Saldo (2) Geldfluss aus der Investiven Gebarung (33 - 34)							0,00	0,00	0,00
SA3	Saldo (3) Nettofinanzierungssaldo (Saldo 1 + Saldo 2)							-1.000,00	0,00	-1.000,00
Finanzierungstätigkeit										
SU 35	Summe Einzahlungen aus der Finanzierungstätigkeit							0,00	0,00	0,00
SU 36	Summe Auszahlungen aus der Finanzierungstätigkeit							0,00	0,00	0,00
SA4	Saldo (4) Geldfluss aus der Finanzierungstätigkeit (35 - 36)							0,00	0,00	0,00
SA5	Saldo (5) Geldfluss aus der voranschlagswirksamen Gebarung (Saldo 3 + Saldo 4)							-1.000,00	0,00	-1.000,00
469	Sonstige Maßnahmen									
469000	Sonstige Maßnahmen									
Operative Gebarung										
SU 21 / 31	Summe Erträge / Einzahlungen operative Gebarung				0,00	0,00	0,00	0,00	0,00	0,00
1/469000-413000	SÄUGLINGSWÄSCHEPAKETE	2221	3221	23	799,52	1.000,00	-200,48	799,52	1.000,00	-200,48
SU 22 / 32	Summe Aufwendungen / Auszahlungen operative Gebarung				799,52	1.000,00	-200,48	799,52	1.000,00	-200,48
SA 0 / SA 1	(0) Nettoergebnis (21 - 22) / (1) Geldfluss operative Gebarung (31 - 32)				-799,52	-1.000,00	200,48	-799,52	-1.000,00	200,48
SU 23	Summe Haushaltsrücklagen				0,00	0,00	0,00	0,00	0,00	0,00
SA00	Nettoergebnis nach Zuw./Entn. Haushaltsrücklagen (Saldo 0 +/- SU23)				-799,52	-1.000,00	200,48			
Investive Gebarung										
SU 33	Summe Einzahlungen investive Gebarung							0,00	0,00	0,00
SU 34	Summe Auszahlungen investive Gebarung							0,00	0,00	0,00
SA2	Saldo (2) Geldfluss aus der Investiven Gebarung (33 - 34)							0,00	0,00	0,00
SA3	Saldo (3) Nettofinanzierungssaldo (Saldo 1 + Saldo 2)							-799,52	-1.000,00	200,48

		MVAG	MVAG	VCQU	Ergebnisrechnung			Finanzierungsrechnung		
		EH	FH		RA 2023	VA 2023	RA - VA	RA 2023	VA 2023	RA - VA
Finanzierungstätigkeit										
SU 35	Summe Einzahlungen aus der Finanzierungstätigkeit							0,00	0,00	0,00
SU 36	Summe Auszahlungen aus der Finanzierungstätigkeit							0,00	0,00	0,00
SA4	Saldo (4) Geldfluss aus der Finanzierungstätigkeit (35 – 36)							0,00	0,00	0,00
SA5	Saldo (5) Geldfluss aus der voranschlagswirksamen Gebarung (Saldo 3 + Saldo 4)							-799,52	-1.000,00	200,48
48 Wohnbauförderung										
480 Allgemeine Wohnbauförderung										
480000 Allgemeine Wohnbauförderung										
Operative Gebarung										
2/480000+828000	RÜCKERSÄTZE	2116	3116	18		100,00	-100,00		100,00	-100,00
SU 21 / 31	Summe Erträge / Einzahlungen operative Gebarung				0,00	100,00	-100,00	0,00	100,00	-100,00
1/480000-700000	WOHNZINSUNTERSTÜTZUNG	2223	3223	24		3.000,00	-3.000,00		3.000,00	-3.000,00
1/480000-768000	BEIHILFEN AN BAUWERBER	2234	3234	27	16.474,51	15.000,00	1.474,51	16.474,51	15.000,00	1.474,51
1/480000-768200	MIETZINS BEIHILFE	2234	3234	27		1.000,00	-1.000,00		1.000,00	-1.000,00
SU 22 / 32	Summe Aufwendungen / Auszahlungen operative Gebarung				16.474,51	19.000,00	-2.525,49	16.474,51	19.000,00	-2.525,49
SA 0 / SA 1	(0) Nettoergebnis (21 - 22) / (1) Geldfluss operative Gebarung (31 – 32)				-16.474,51	-18.900,00	2.425,49	-16.474,51	-18.900,00	2.425,49
2/480000+894001	Entnahmen von zweckgebundenen Haushaltsrücklagen	2301			8.893,13	5.000,00	3.893,13			
1/480000-794001	Zuweisung an zweckgebundene Haushaltsrücklagen	2401			18,43	5.000,00	4.981,57			
SU 23	Summe Haushaltsrücklagen				8.874,70	0,00	8.874,70	0,00	0,00	0,00
SA00	Nettoergebnis nach Zuw./Entn. Haushaltsrücklagen (Saldo 0 +/- SU23)				-7.599,81	-18.900,00	11.300,19			
Investive Gebarung										
SU 33	Summe Einzahlungen investive Gebarung							0,00	0,00	0,00
SU 34	Summe Auszahlungen investive Gebarung							0,00	0,00	0,00
SA2	Saldo (2) Geldfluss aus der Investiven Gebarung (33 – 34)							0,00	0,00	0,00
SA3	Saldo (3) Nettofinanzierungssaldo (Saldo 1 + Saldo 2)							-16.474,51	-18.900,00	2.425,49
Finanzierungstätigkeit										
SU 35	Summe Einzahlungen aus der Finanzierungstätigkeit							0,00	0,00	0,00
SU 36	Summe Auszahlungen aus der Finanzierungstätigkeit							0,00	0,00	0,00
SA4	Saldo (4) Geldfluss aus der Finanzierungstätigkeit (35 – 36)							0,00	0,00	0,00
SA5	Saldo (5) Geldfluss aus der voranschlagswirksamen Gebarung (Saldo 3 + Saldo 4)							-16.474,51	-18.900,00	2.425,49

		MVAG	MVAG	VCQU	Ergebnisrechnung			Finanzierungsrechnung		
		EH	FH		RA 2023	VA 2023	RA - VA	RA 2023	VA 2023	RA - VA
5 Gesundheit										
51	Gesundheitsdienst									
510	Medizinische Bereichsversorgung									
510000	Medizinische Bereichsversorgung									
Operative Gebarung										
SU 21 / 31	Summe Erträge / Einzahlungen operative Gebarung				0,00	0,00	0,00	0,00	0,00	0,00
1/510000-564000	TOTENBESCHAUGEÜHREN	2211	3211	20		700,00	-700,00		700,00	-700,00
1/510000-751000	BEITRAG AN PENSIONSVERBAND	2231	3231	26	4.655,35	4.400,00	255,35	4.655,35	4.400,00	255,35
SU 22 / 32	Summe Aufwendungen / Auszahlungen operative Gebarung				4.655,35	5.100,00	-444,65	4.655,35	5.100,00	-444,65
SA 0 / SA 1	(0) Nettoergebnis (21 - 22) / (1) Geldfluss operative Gebarung (31 - 32)				-4.655,35	-5.100,00	444,65	-4.655,35	-5.100,00	444,65
SU 23	Summe Haushaltsrücklagen				0,00	0,00	0,00	0,00	0,00	0,00
SA00	Nettoergebnis nach Zuw./Entn. Haushaltsrücklagen (Saldo 0 +/- SU23)				-4.655,35	-5.100,00	444,65			
Investive Gebarung										
SU 33	Summe Einzahlungen investive Gebarung							0,00	0,00	0,00
SU 34	Summe Auszahlungen investive Gebarung							0,00	0,00	0,00
SA2	Saldo (2) Geldfluss aus der Investiven Gebarung (33 - 34)							0,00	0,00	0,00
SA3	Saldo (3) Nettofinanzierungssaldo (Saldo 1 + Saldo 2)							-4.655,35	-5.100,00	444,65
Finanzierungstätigkeit										
SU 35	Summe Einzahlungen aus der Finanzierungstätigkeit							0,00	0,00	0,00
SU 36	Summe Auszahlungen aus der Finanzierungstätigkeit							0,00	0,00	0,00
SA4	Saldo (4) Geldfluss aus der Finanzierungstätigkeit (35 - 36)							0,00	0,00	0,00
SA5	Saldo (5) Geldfluss aus der voranschlagswirksamen Gebarung (Saldo 3 + Saldo 4)							-4.655,35	-5.100,00	444,65
511	Familienberatung									
511000	Familienberatung									
Operative Gebarung										
SU 21 / 31	Summe Erträge / Einzahlungen operative Gebarung				0,00	0,00	0,00	0,00	0,00	0,00
1/511000-728000	MUTTERBERATUNG	2225	3225	24		100,00	-100,00		100,00	-100,00
SU 22 / 32	Summe Aufwendungen / Auszahlungen operative Gebarung				0,00	100,00	-100,00	0,00	100,00	-100,00
SA 0 / SA 1	(0) Nettoergebnis (21 - 22) / (1) Geldfluss operative Gebarung (31 - 32)				0,00	-100,00	100,00	0,00	-100,00	100,00
SU 23	Summe Haushaltsrücklagen				0,00	0,00	0,00	0,00	0,00	0,00
SA00	Nettoergebnis nach Zuw./Entn. Haushaltsrücklagen (Saldo 0 +/- SU23)				0,00	-100,00	100,00			
Investive Gebarung										
SU 33	Summe Einzahlungen investive Gebarung							0,00	0,00	0,00
SU 34	Summe Auszahlungen investive Gebarung							0,00	0,00	0,00
SA2	Saldo (2) Geldfluss aus der Investiven Gebarung (33 - 34)							0,00	0,00	0,00

		MVAG MVAG VCQU			Ergebnisrechnung			Finanzierungsrechnung		
		EH	FH		RA 2023	VA 2023	RA - VA	RA 2023	VA 2023	RA - VA
SA3	Saldo (3) Nettofinanzierungssaldo (Saldo 1 + Saldo 2)							0,00	-100,00	100,00
Finanzierungstätigkeit										
SU 35	Summe Einzahlungen aus der Finanzierungstätigkeit							0,00	0,00	0,00
SU 36	Summe Auszahlungen aus der Finanzierungstätigkeit							0,00	0,00	0,00
SA4	Saldo (4) Geldfluss aus der Finanzierungstätigkeit (35 – 36)							0,00	0,00	0,00
SA5	Saldo (5) Geldfluss aus der voranschlagswirksamen Gebarung (Saldo 3 + Saldo 4)							0,00	-100,00	100,00
512 Sonstige medizinische Beratung und Betreuung										
512000	Sonstige medizinische Beratung und Betreuung									
Operative Gebarung										
2/512000+828000	KOSTENERSÄTZE	2116	3116	18	2.712,00	1.500,00	1.212,00	2.712,00	1.500,00	1.212,00
2/512000+861300	BEITRAG DES LANDES	2121	3121	15	570,00	500,00	70,00	570,00	500,00	70,00
SU 21 / 31	Summe Erträge / Einzahlungen operative Gebarung				3.282,00	2.000,00	1.282,00	3.282,00	2.000,00	1.282,00
1/512000-728000	IMPFUNGEN	2225	3225	24	99,05	100,00	-0,95	99,05	100,00	-0,95
1/512000-728100	SONST.AUSGABEN (GESUNDE GEM.)	2225	3225	24	3.930,00	5.000,00	-1.070,00	3.930,00	5.000,00	-1.070,00
SU 22 / 32	Summe Aufwendungen / Auszahlungen operative Gebarung				4.029,05	5.100,00	-1.070,95	4.029,05	5.100,00	-1.070,95
SA 0 / SA 1	(0) Nettoergebnis (21 - 22) / (1) Geldfluss operative Gebarung (31 – 32)				-747,05	-3.100,00	2.352,95	-747,05	-3.100,00	2.352,95
SU 23	Summe Haushaltsrücklagen				0,00	0,00	0,00	0,00	0,00	0,00
SA00	Nettoergebnis nach Zuw./Entn. Haushaltsrücklagen (Saldo 0 +/- SU23)				-747,05	-3.100,00	2.352,95			
Investive Gebarung										
SU 33	Summe Einzahlungen investive Gebarung							0,00	0,00	0,00
SU 34	Summe Auszahlungen investive Gebarung							0,00	0,00	0,00
SA2	Saldo (2) Geldfluss aus der Investiven Gebarung (33 – 34)							0,00	0,00	0,00
SA3	Saldo (3) Nettofinanzierungssaldo (Saldo 1 + Saldo 2)							-747,05	-3.100,00	2.352,95
Finanzierungstätigkeit										
SU 35	Summe Einzahlungen aus der Finanzierungstätigkeit							0,00	0,00	0,00
SU 36	Summe Auszahlungen aus der Finanzierungstätigkeit							0,00	0,00	0,00
SA4	Saldo (4) Geldfluss aus der Finanzierungstätigkeit (35 – 36)							0,00	0,00	0,00
SA5	Saldo (5) Geldfluss aus der voranschlagswirksamen Gebarung (Saldo 3 + Saldo 4)							-747,05	-3.100,00	2.352,95
516 Schulgesundheitsdienst										
516000	Schulgesundheitsdienst									
Operative Gebarung										
SU 21 / 31	Summe Erträge / Einzahlungen operative Gebarung				0,00	0,00	0,00	0,00	0,00	0,00
1/516000-728000	SCHULGESUNDHEITSDIENST	2225	3225	24		800,00	-800,00		800,00	-800,00
SU 22 / 32	Summe Aufwendungen / Auszahlungen operative Gebarung				0,00	800,00	-800,00	0,00	800,00	-800,00
SA 0 / SA 1	(0) Nettoergebnis (21 - 22) / (1) Geldfluss operative Gebarung (31 – 32)				0,00	-800,00	800,00	0,00	-800,00	800,00
SU 23	Summe Haushaltsrücklagen				0,00	0,00	0,00	0,00	0,00	0,00

		MVAG			Ergebnisrechnung			Finanzierungsrechnung		
		EH	FH	VCQU	RA 2023	VA 2023	RA - VA	RA 2023	VA 2023	RA - VA
SA00	Nettoergebnis nach Zuw./Entn. Haushaltsrücklagen (Saldo 0 +/- SU23)				0,00	-800,00	800,00			
Investive Gebarung										
SU 33	Summe Einzahlungen investive Gebarung							0,00	0,00	0,00
SU 34	Summe Auszahlungen investive Gebarung							0,00	0,00	0,00
SA2	Saldo (2) Geldfluss aus der Investiven Gebarung (33 – 34)							0,00	0,00	0,00
SA3	Saldo (3) Nettofinanzierungssaldo (Saldo 1 + Saldo 2)							0,00	-800,00	800,00
Finanzierungstätigkeit										
SU 35	Summe Einzahlungen aus der Finanzierungstätigkeit							0,00	0,00	0,00
SU 36	Summe Auszahlungen aus der Finanzierungstätigkeit							0,00	0,00	0,00
SA4	Saldo (4) Geldfluss aus der Finanzierungstätigkeit (35 – 36)							0,00	0,00	0,00
SA5	Saldo (5) Geldfluss aus der voranschlagswirksamen Gebarung (Saldo 3 + Saldo 4)							0,00	-800,00	800,00
519	Sonstige Einrichtungen und Maßnahmen									
519000	Sonstige Einrichtungen und Maßnahme n									
Operative Gebarung										
2/519000+816400	Gesundheit Tiere, Ersätze	2114	3114	13	219,60	100,00	119,60	219,60	100,00	119,60
SU 21 / 31	Summe Erträge / Einzahlungen operative Gebarung				219,60	100,00	119,60	219,60	100,00	119,60
1/519000-728000	PANDEMIEMASSNAHMEN	2225	3225	24		500,00	-500,00		500,00	-500,00
1/519000-728300	Gesundheit Tiere	2225	3225	24	458,40	200,00	258,40	458,40	200,00	258,40
SU 22 / 32	Summe Aufwendungen / Auszahlungen operative Gebarung				458,40	700,00	-241,60	458,40	700,00	-241,60
SA 0 / SA 1	(0) Nettoergebnis (21 - 22) / (1) Geldfluss operative Gebarung (31 – 32)				-238,80	-600,00	361,20	-238,80	-600,00	361,20
SU 23	Summe Haushaltsrücklagen				0,00	0,00	0,00	0,00	0,00	0,00
SA00	Nettoergebnis nach Zuw./Entn. Haushaltsrücklagen (Saldo 0 +/- SU23)				-238,80	-600,00	361,20			
Investive Gebarung										
SU 33	Summe Einzahlungen investive Gebarung							0,00	0,00	0,00
SU 34	Summe Auszahlungen investive Gebarung							0,00	0,00	0,00
SA2	Saldo (2) Geldfluss aus der Investiven Gebarung (33 – 34)							0,00	0,00	0,00
SA3	Saldo (3) Nettofinanzierungssaldo (Saldo 1 + Saldo 2)							-238,80	-600,00	361,20
Finanzierungstätigkeit										
SU 35	Summe Einzahlungen aus der Finanzierungstätigkeit							0,00	0,00	0,00
SU 36	Summe Auszahlungen aus der Finanzierungstätigkeit							0,00	0,00	0,00
SA4	Saldo (4) Geldfluss aus der Finanzierungstätigkeit (35 – 36)							0,00	0,00	0,00
SA5	Saldo (5) Geldfluss aus der voranschlagswirksamen Gebarung (Saldo 3 + Saldo 4)							-238,80	-600,00	361,20
519100	Sonstige Einrichtungen und Maßnahmen									
Operative Gebarung										
SU 21 / 31	Summe Erträge / Einzahlungen operative Gebarung				0,00	0,00	0,00	0,00	0,00	0,00

		MVAG MVAG VCQU			Ergebnisrechnung			Finanzierungsrechnung		
		EH	FH	VCQU	RA 2023	VA 2023	RA - VA	RA 2023	VA 2023	RA - VA
1/519100-722000	Rückersätze von Erträgen	2225	3225	24	9.306,00		9.306,00	9.306,00		9.306,00
SU 22 / 32	Summe Aufwendungen / Auszahlungen operative Gebarung				9.306,00	0,00	9.306,00	9.306,00	0,00	9.306,00
SA 0 / SA 1	(0) Nettoergebnis (21 - 22) / (1) Geldfluss operative Gebarung (31 - 32)				-9.306,00	0,00	-9.306,00	-9.306,00	0,00	-9.306,00
SU 23	Summe Haushaltsrücklagen				0,00	0,00	0,00	0,00	0,00	0,00
SA00	Nettoergebnis nach Zuw./Entn. Haushaltsrücklagen (Saldo 0 +/- SU23)				-9.306,00	0,00	-9.306,00			
Investive Gebarung										
SU 33	Summe Einzahlungen investive Gebarung							0,00	0,00	0,00
SU 34	Summe Auszahlungen investive Gebarung							0,00	0,00	0,00
SA2	Saldo (2) Geldfluss aus der Investiven Gebarung (33 - 34)							0,00	0,00	0,00
SA3	Saldo (3) Nettofinanzierungssaldo (Saldo 1 + Saldo 2)							-9.306,00	0,00	-9.306,00
Finanzierungstätigkeit										
SU 35	Summe Einzahlungen aus der Finanzierungstätigkeit							0,00	0,00	0,00
SU 36	Summe Auszahlungen aus der Finanzierungstätigkeit							0,00	0,00	0,00
SA4	Saldo (4) Geldfluss aus der Finanzierungstätigkeit (35 - 36)							0,00	0,00	0,00
SA5	Saldo (5) Geldfluss aus der voranschlagswirksamen Gebarung (Saldo 3 + Saldo 4)							-9.306,00	0,00	-9.306,00
52 Umweltschutz										
522 Reinhaltung der Luft										
522000 Reinhaltung der Luft										
Operative Gebarung										
2/522000+829000	Sonstige Erträge	2116	3116	18	6,00		6,00	6,00		6,00
SU 21 / 31	Summe Erträge / Einzahlungen operative Gebarung				6,00	0,00	6,00	6,00	0,00	6,00
1/522000-728000	Entgelte für sonstige Leistungen	2225	3225	24	1.720,00		1.720,00	1.720,00		1.720,00
SU 22 / 32	Summe Aufwendungen / Auszahlungen operative Gebarung				1.720,00	0,00	1.720,00	1.720,00	0,00	1.720,00
SA 0 / SA 1	(0) Nettoergebnis (21 - 22) / (1) Geldfluss operative Gebarung (31 - 32)				-1.714,00	0,00	-1.714,00	-1.714,00	0,00	-1.714,00
SU 23	Summe Haushaltsrücklagen				0,00	0,00	0,00	0,00	0,00	0,00
SA00	Nettoergebnis nach Zuw./Entn. Haushaltsrücklagen (Saldo 0 +/- SU23)				-1.714,00	0,00	-1.714,00			
Investive Gebarung										
SU 33	Summe Einzahlungen investive Gebarung							0,00	0,00	0,00
SU 34	Summe Auszahlungen investive Gebarung							0,00	0,00	0,00
SA2	Saldo (2) Geldfluss aus der Investiven Gebarung (33 - 34)							0,00	0,00	0,00
SA3	Saldo (3) Nettofinanzierungssaldo (Saldo 1 + Saldo 2)							-1.714,00	0,00	-1.714,00
Finanzierungstätigkeit										
SU 35	Summe Einzahlungen aus der Finanzierungstätigkeit							0,00	0,00	0,00
SU 36	Summe Auszahlungen aus der Finanzierungstätigkeit							0,00	0,00	0,00
SA4	Saldo (4) Geldfluss aus der Finanzierungstätigkeit (35 - 36)							0,00	0,00	0,00

		MVAG MVAG VCQU			Ergebnisrechnung			Finanzierungsrechnung		
		EH	FH		RA 2023	VA 2023	RA - VA	RA 2023	VA 2023	RA - VA
SA5	Saldo (5) Geldfluss aus der voranschlagswirksamen Gebarung (Saldo 3 + Saldo 4)							-1.714,00	0,00	-1.714,00
529	Sonstige Einrichtungen und Maßnahmen									
529000	Sonstige Einrichtungen und Maßnahme n									
Operative Gebarung										
2/529000+861300	BEITRAG DES LANDES	2121	3121	15		100,00	-100,00		100,00	-100,00
SU 21 / 31	Summe Erträge / Einzahlungen operative Gebarung				0,00	100,00	-100,00	0,00	100,00	-100,00
1/529000-726000	BEITRAG ZUM KLIMABÜNDNIS	2225	3225	24	487,49	500,00	-12,51	487,49	500,00	-12,51
1/529000-728000	SCHÄDLINGSBEKÄMPFUNG, RATTENV.	2225	3225	24		100,00	-100,00		100,00	-100,00
SU 22 / 32	Summe Aufwendungen / Auszahlungen operative Gebarung				487,49	600,00	-112,51	487,49	600,00	-112,51
SA 0 / SA 1	(0) Nettoergebnis (21 - 22) / (1) Geldfluss operative Gebarung (31 – 32)				-487,49	-500,00	12,51	-487,49	-500,00	12,51
SU 23	Summe Haushaltsrücklagen				0,00	0,00	0,00	0,00	0,00	0,00
SA00	Nettoergebnis nach Zuw./Entn. Haushaltsrücklagen (Saldo 0 +/- SU23)				-487,49	-500,00	12,51			
Investive Gebarung										
SU 33	Summe Einzahlungen investive Gebarung							0,00	0,00	0,00
SU 34	Summe Auszahlungen investive Gebarung							0,00	0,00	0,00
SA2	Saldo (2) Geldfluss aus der Investiven Gebarung (33 – 34)							0,00	0,00	0,00
SA3	Saldo (3) Nettofinanzierungssaldo (Saldo 1 + Saldo 2)							-487,49	-500,00	12,51
Finanzierungstätigkeit										
SU 35	Summe Einzahlungen aus der Finanzierungstätigkeit							0,00	0,00	0,00
SU 36	Summe Auszahlungen aus der Finanzierungstätigkeit							0,00	0,00	0,00
SA4	Saldo (4) Geldfluss aus der Finanzierungstätigkeit (35 – 36)							0,00	0,00	0,00
SA5	Saldo (5) Geldfluss aus der voranschlagswirksamen Gebarung (Saldo 3 + Saldo 4)							-487,49	-500,00	12,51
56	Krankenanstalten anderer Rechtsträger									
562	Sprengelbeiträge									
562000	Sprengelbeiträge									
Operative Gebarung										
SU 21 / 31	Summe Erträge / Einzahlungen operative Gebarung				0,00	0,00	0,00	0,00	0,00	0,00
1/562000-752000	SPRENGELBEITR.NÖKAS (ZWECKA.)	2231	3231	26	352.646,47	344.000,00	8.646,47	352.646,47	344.000,00	8.646,47
SU 22 / 32	Summe Aufwendungen / Auszahlungen operative Gebarung				352.646,47	344.000,00	8.646,47	352.646,47	344.000,00	8.646,47
SA 0 / SA 1	(0) Nettoergebnis (21 - 22) / (1) Geldfluss operative Gebarung (31 – 32)				-352.646,47	-344.000,00	-8.646,47	-352.646,47	-344.000,00	-8.646,47
SU 23	Summe Haushaltsrücklagen				0,00	0,00	0,00	0,00	0,00	0,00
SA00	Nettoergebnis nach Zuw./Entn. Haushaltsrücklagen (Saldo 0 +/- SU23)				-352.646,47	-344.000,00	-8.646,47			
Investive Gebarung										
SU 33	Summe Einzahlungen investive Gebarung							0,00	0,00	0,00

	MVAG	MVAG	VCQU	Ergebnisrechnung			Finanzierungsrechnung			
				EH	FH		RA 2023	VA 2023	RA - VA	RA 2023
SU 34								0,00	0,00	0,00
SA2								0,00	0,00	0,00
SA3								-352.646,47	-344.000,00	-8.646,47
Finanzierungstätigkeit										
SU 35								0,00	0,00	0,00
SU 36								0,00	0,00	0,00
SA4								0,00	0,00	0,00
SA5								-352.646,47	-344.000,00	-8.646,47
562100 Sprengelbeiträge										
Operative Gebarung										
SU 21 / 31								0,00	0,00	0,00
1/562100-752000								6,92	100,00	-93,08
SU 22 / 32								6,92	100,00	-93,08
SA 0 / SA 1								-6,92	-100,00	93,08
SU 23								0,00	0,00	0,00
SA00								-6,92	-100,00	93,08
Investive Gebarung										
SU 33								0,00	0,00	0,00
SU 34								0,00	0,00	0,00
SA2								0,00	0,00	0,00
SA3								-6,92	-100,00	93,08
Finanzierungstätigkeit										
SU 35								0,00	0,00	0,00
SU 36								0,00	0,00	0,00
SA4								0,00	0,00	0,00
SA5								-6,92	-100,00	93,08

		MVAG	MVAG	VCQU	Ergebnisrechnung			Finanzierungsrechnung		
		EH	FH		RA 2023	VA 2023	RA - VA	RA 2023	VA 2023	RA - VA
6 Straßen- und Wasserbau, Verkehr										
61	Straßenbau									
612	Gemeindestraßen									
612000	Gemeindestraßen									
Operative Gebarung										
6/612000+829910	ZUFÜHRUNG ZU PROJEKT	2116	3116	1 18		3.000,00	-3.000,00		3.000,00	-3.000,00
6/612000+871000	BEIHILFEN A.BEDARFSZUWEISUNGEN	2121	3121	1 33	250.000,00	250.000,00		250.000,00	250.000,00	
6/612000+871200	BEITRAG AUS DEM KATASTROPHENFONDS	2121	3121	33	8.022,28	7.000,00	1.022,28	8.022,28	7.000,00	1.022,28
SU 21 / 31	Summe Erträge / Einzahlungen operative Gebarung				258.022,28	260.000,00	-1.977,72	258.022,28	260.000,00	-1.977,72
1/612000-413000	HAUSNUMMERNTAFELN	2221	3221	23		100,00	-100,00		100,00	-100,00
1/612000-611000	INSTANDH.D.GEMEINDESTRASSEN	2224	3224	24	3.779,74	2.000,00	1.779,74	3.779,74	2.000,00	1.779,74
5/612000-611000	BEHEBUNG VON KATASTROPHENSCHÄDEN	2224	3224	24	1.904,40	2.000,00	-95,60	1.904,40	2.000,00	-95,60
1/612000-680000	Planmäßige Abschreibung	2226			88.668,02	88.700,00	-31,98			
1/612000-728000	WINTERDIENST	2225	3225	24	3.348,91	2.500,00	848,91	3.348,91	2.500,00	848,91
1/612000-729910	ZUFÜHRUNG ZU PROJEKT	2225	3225	24		3.000,00	-3.000,00		3.000,00	-3.000,00
SU 22 / 32	Summe Aufwendungen / Auszahlungen operative Gebarung				97.701,07	98.300,00	-598,93	9.033,05	9.600,00	-566,95
SA 0 / SA 1	(0) Nettoergebnis (21 - 22) / (1) Geldfluss operative Gebarung (31 - 32)				160.321,21	161.700,00	-1.378,79	248.989,23	250.400,00	-1.410,77
SU 23	Summe Haushaltsrücklagen				0,00	0,00	0,00	0,00	0,00	0,00
SA00	Nettoergebnis nach Zuw./Entn. Haushaltsrücklagen (Saldo 0 +/- SU23)				160.321,21	161.700,00	-1.378,79			
Investive Gebarung										
SU 33	Summe Einzahlungen investive Gebarung							0,00	0,00	0,00
5/612000-002000	GEMEINDESTRASSEN- UND WEGEBAU		3412	1 40				77.334,74	303.000,00	-225.665,26
SU 34	Summe Auszahlungen investive Gebarung							77.334,74	303.000,00	-225.665,26
SA2	Saldo (2) Geldfluss aus der Investiven Gebarung (33 - 34)							-77.334,74	-303.000,00	225.665,26
SA3	Saldo (3) Nettofinanzierungssaldo (Saldo 1 + Saldo 2)							171.654,49	-52.600,00	224.254,49
Finanzierungstätigkeit										
SU 35	Summe Einzahlungen aus der Finanzierungstätigkeit							0,00	0,00	0,00
SU 36	Summe Auszahlungen aus der Finanzierungstätigkeit							0,00	0,00	0,00
SA4	Saldo (4) Geldfluss aus der Finanzierungstätigkeit (35 - 36)							0,00	0,00	0,00
SA5	Saldo (5) Geldfluss aus der voranschlagswirksamen Gebarung (Saldo 3 + Saldo 4)							171.654,49	-52.600,00	224.254,49

	MVAG EH	MVAG FH	VCQU	Ergebnisrechnung			Finanzierungsrechnung		
				RA 2023	VA 2023	RA - VA	RA 2023	VA 2023	RA - VA
612001	GEMEINDESTR. - UMGEBUNGSFLÄCHE AMTSGEB.								
Operative Gebarung									
SU 21 / 31	Summe Erträge / Einzahlungen operative Gebarung			0,00	0,00	0,00	0,00	0,00	0,00
SU 22 / 32	Summe Aufwendungen / Auszahlungen operative Gebarung			0,00	0,00	0,00	0,00	0,00	0,00
SA 0 / SA 1	(0) Nettoergebnis (21 - 22) / (1) Geldfluss operative Gebarung (31 - 32)			0,00	0,00	0,00	0,00	0,00	0,00
SU 23	Summe Haushaltsrücklagen			0,00	0,00	0,00	0,00	0,00	0,00
SA00	Nettoergebnis nach Zuw./Entn. Haushaltsrücklagen (Saldo 0 +/- SU23)			0,00	0,00	0,00			
Investive Gebarung									
6/612001+301000	Kapitaltransfers von Ländern, Landesfonds und Landeskammern	3331	1 33				61.500,00	50.000,00	11.500,00
SU 33	Summe Einzahlungen investive Gebarung						61.500,00	50.000,00	11.500,00
SU 34	Summe Auszahlungen investive Gebarung						0,00	0,00	0,00
SA2	Saldo (2) Geldfluss aus der Investiven Gebarung (33 - 34)						61.500,00	50.000,00	11.500,00
SA3	Saldo (3) Nettofinanzierungssaldo (Saldo 1 + Saldo 2)						61.500,00	50.000,00	11.500,00
Finanzierungstätigkeit									
SU 35	Summe Einzahlungen aus der Finanzierungstätigkeit						0,00	0,00	0,00
SU 36	Summe Auszahlungen aus der Finanzierungstätigkeit						0,00	0,00	0,00
SA4	Saldo (4) Geldfluss aus der Finanzierungstätigkeit (35 - 36)						0,00	0,00	0,00
SA5	Saldo (5) Geldfluss aus der voranschlagswirksamen Gebarung (Saldo 3 + Saldo 4)						61.500,00	50.000,00	11.500,00
612002	Gemeindestraßen - Radweg Gastern-Ruders								
Operative Gebarung									
SU 21 / 31	Summe Erträge / Einzahlungen operative Gebarung			0,00	0,00	0,00	0,00	0,00	0,00
1/612002-680000	Planmäßige Abschreibung	2226		888,68		888,68			
SU 22 / 32	Summe Aufwendungen / Auszahlungen operative Gebarung			888,68	0,00	888,68	0,00	0,00	0,00
SA 0 / SA 1	(0) Nettoergebnis (21 - 22) / (1) Geldfluss operative Gebarung (31 - 32)			-888,68	0,00	-888,68	0,00	0,00	0,00
SU 23	Summe Haushaltsrücklagen			0,00	0,00	0,00	0,00	0,00	0,00
SA00	Nettoergebnis nach Zuw./Entn. Haushaltsrücklagen (Saldo 0 +/- SU23)			-888,68	0,00	-888,68			
Investive Gebarung									
SU 33	Summe Einzahlungen investive Gebarung						0,00	0,00	0,00
5/612002-002000	Straßenbauten	3412	1 40				57.311,70		57.311,70
SU 34	Summe Auszahlungen investive Gebarung						57.311,70	0,00	57.311,70
SA2	Saldo (2) Geldfluss aus der Investiven Gebarung (33 - 34)						-57.311,70	0,00	-57.311,70
SA3	Saldo (3) Nettofinanzierungssaldo (Saldo 1 + Saldo 2)						-57.311,70	0,00	-57.311,70
Finanzierungstätigkeit									
SU 35	Summe Einzahlungen aus der Finanzierungstätigkeit						0,00	0,00	0,00
SU 36	Summe Auszahlungen aus der Finanzierungstätigkeit						0,00	0,00	0,00
SA4	Saldo (4) Geldfluss aus der Finanzierungstätigkeit (35 - 36)						0,00	0,00	0,00

		MVAG			Ergebnisrechnung			Finanzierungsrechnung		
		MVAG	MVAG	VCQU	RA 2023	VA 2023	RA - VA	RA 2023	VA 2023	RA - VA
		EH	FH							
SA5	Saldo (5) Geldfluss aus der voranschlagswirksamen Gebarung (Saldo 3 + Saldo 4)							-57.311,70	0,00	-57.311,70
616	Sonstige Straßen und Wege									
616000	Sonstige Straßen und Wege									
Operative Gebarung										
SU 21 / 31	Summe Erträge / Einzahlungen operative Gebarung				0,00	0,00	0,00	0,00	0,00	0,00
1/616000-768000	Sonstige Transfers an private Haushalte	2234	3234	27	25.442,08	24.000,00	1.442,08	25.442,08	24.000,00	1.442,08
SU 22 / 32	Summe Aufwendungen / Auszahlungen operative Gebarung				25.442,08	24.000,00	1.442,08	25.442,08	24.000,00	1.442,08
SA 0 / SA 1	(0) Nettoergebnis (21 - 22) / (1) Geldfluss operative Gebarung (31 - 32)				-25.442,08	-24.000,00	-1.442,08	-25.442,08	-24.000,00	-1.442,08
SU 23	Summe Haushaltsrücklagen				0,00	0,00	0,00	0,00	0,00	0,00
SA00	Nettoergebnis nach Zuw./Entn. Haushaltsrücklagen (Saldo 0 +/- SU23)				-25.442,08	-24.000,00	-1.442,08			
Investive Gebarung										
SU 33	Summe Einzahlungen investive Gebarung							0,00	0,00	0,00
SU 34	Summe Auszahlungen investive Gebarung							0,00	0,00	0,00
SA2	Saldo (2) Geldfluss aus der Investiven Gebarung (33 - 34)							0,00	0,00	0,00
SA3	Saldo (3) Nettofinanzierungssaldo (Saldo 1 + Saldo 2)							-25.442,08	-24.000,00	-1.442,08
Finanzierungstätigkeit										
SU 35	Summe Einzahlungen aus der Finanzierungstätigkeit							0,00	0,00	0,00
SU 36	Summe Auszahlungen aus der Finanzierungstätigkeit							0,00	0,00	0,00
SA4	Saldo (4) Geldfluss aus der Finanzierungstätigkeit (35 - 36)							0,00	0,00	0,00
SA5	Saldo (5) Geldfluss aus der voranschlagswirksamen Gebarung (Saldo 3 + Saldo 4)							-25.442,08	-24.000,00	-1.442,08
63	Schutzwasserbau									
639	Sonstige Einrichtungen und Maßnahmen									
639000	Sonstige Einrichtungen und Maßnahmen									
Operative Gebarung										
2/639000+813000	Erträge aus der Auflösung von Investitionszuschüssen (Kapitaltransfers)		2127		54,83	100,00	-45,17			
SU 21 / 31	Summe Erträge / Einzahlungen operative Gebarung				54,83	100,00	-45,17	0,00	0,00	0,00
1/639000-613000	INSTANDHALTUNG V. WASSERLÄUFEN	2224	3224	24	11.585,60	30.000,00	-18.414,40	11.585,60	30.000,00	-18.414,40
1/639000-680000	Planmäßige Abschreibung		2226		2.303,37	2.300,00	3,37			
1/639000-752000	BEITRAG ZUM WASSERVERBAND THAYA-OBE	2231	3231	26	229,35	300,00	-70,65	229,35	300,00	-70,65
SU 22 / 32	Summe Aufwendungen / Auszahlungen operative Gebarung				14.118,32	32.600,00	-18.481,68	11.814,95	30.300,00	-18.485,05
SA 0 / SA 1	(0) Nettoergebnis (21 - 22) / (1) Geldfluss operative Gebarung (31 - 32)				-14.063,49	-32.500,00	18.436,51	-11.814,95	-30.300,00	18.485,05
SU 23	Summe Haushaltsrücklagen				0,00	0,00	0,00	0,00	0,00	0,00
SA00	Nettoergebnis nach Zuw./Entn. Haushaltsrücklagen (Saldo 0 +/- SU23)				-14.063,49	-32.500,00	18.436,51			

		MVAG	MVAG	VCQU	Ergebnisrechnung			Finanzierungsrechnung		
		EH	FH		RA 2023	VA 2023	RA - VA	RA 2023	VA 2023	RA - VA
Investive Gebarung										
SU 33	Summe Einzahlungen investive Gebarung							0,00	0,00	0,00
SU 34	Summe Auszahlungen investive Gebarung							0,00	0,00	0,00
SA2	Saldo (2) Geldfluss aus der Investiven Gebarung (33 – 34)							0,00	0,00	0,00
SA3	Saldo (3) Nettofinanzierungssaldo (Saldo 1 + Saldo 2)							-11.814,95	-30.300,00	18.485,05
Finanzierungstätigkeit										
SU 35	Summe Einzahlungen aus der Finanzierungstätigkeit							0,00	0,00	0,00
SU 36	Summe Auszahlungen aus der Finanzierungstätigkeit							0,00	0,00	0,00
SA4	Saldo (4) Geldfluss aus der Finanzierungstätigkeit (35 – 36)							0,00	0,00	0,00
SA5	Saldo (5) Geldfluss aus der voranschlagswirksamen Gebarung (Saldo 3 + Saldo 4)							-11.814,95	-30.300,00	18.485,05
639100	Hochwasserschutz									
Operative Gebarung										
6/639100+829910	ZUFÜHRUNG VOM HAUSHALT	2116	3116	1 18		7.000,00	-7.000,00		7.000,00	-7.000,00
SU 21 / 31	Summe Erträge / Einzahlungen operative Gebarung				0,00	7.000,00	-7.000,00	0,00	7.000,00	-7.000,00
1/639100-619000	INSTANDHALTUNG HOCHWASSERSCHUTZ	2224	3224	24	648,00	1.000,00	-352,00	648,00	1.000,00	-352,00
1/639100-729910	ZUFÜHRUNG ZU PROJEKT	2225	3225	24		7.000,00	-7.000,00		7.000,00	-7.000,00
SU 22 / 32	Summe Aufwendungen / Auszahlungen operative Gebarung				648,00	8.000,00	-7.352,00	648,00	8.000,00	-7.352,00
SA 0 / SA 1	(0) Nettoergebnis (21 - 22) / (1) Geldfluss operative Gebarung (31 – 32)				-648,00	-1.000,00	352,00	-648,00	-1.000,00	352,00
SU 23	Summe Haushaltsrücklagen				0,00	0,00	0,00	0,00	0,00	0,00
SA00	Nettoergebnis nach Zuw./Entn. Haushaltsrücklagen (Saldo 0 +/- SU23)				-648,00	-1.000,00	352,00			
Investive Gebarung										
SU 33	Summe Einzahlungen investive Gebarung							0,00	0,00	0,00
5/639100-280000	Geleistete Anzahlungen für Anlagen		3425	1					7.000,00	-7.000,00
SU 34	Summe Auszahlungen investive Gebarung							0,00	7.000,00	-7.000,00
SA2	Saldo (2) Geldfluss aus der Investiven Gebarung (33 – 34)							0,00	-7.000,00	7.000,00
SA3	Saldo (3) Nettofinanzierungssaldo (Saldo 1 + Saldo 2)							-648,00	-8.000,00	7.352,00
Finanzierungstätigkeit										
SU 35	Summe Einzahlungen aus der Finanzierungstätigkeit							0,00	0,00	0,00
SU 36	Summe Auszahlungen aus der Finanzierungstätigkeit							0,00	0,00	0,00
SA4	Saldo (4) Geldfluss aus der Finanzierungstätigkeit (35 – 36)							0,00	0,00	0,00
SA5	Saldo (5) Geldfluss aus der voranschlagswirksamen Gebarung (Saldo 3 + Saldo 4)							-648,00	-8.000,00	7.352,00
639200	HOCHWASSERSCHUTZ 2 - ERRICHTUNG									
Operative Gebarung										
6/639200+829910	ZUFÜHRUNG VOM HAUSHALT	2116	3116	1 18		28.000,00	-28.000,00		28.000,00	-28.000,00
SU 21 / 31	Summe Erträge / Einzahlungen operative Gebarung				0,00	28.000,00	-28.000,00	0,00	28.000,00	-28.000,00

		MVAG			Ergebnisrechnung			Finanzierungsrechnung		
		EH	FH	VCQU	RA 2023	VA 2023	RA - VA	RA 2023	VA 2023	RA - VA
1/639200-729910	ZUFÜHRUNG ZU PROJEKT	2225	3225	24		28.000,00	-28.000,00		28.000,00	-28.000,00
SU 22 / 32	Summe Aufwendungen / Auszahlungen operative Gebarung				0,00	28.000,00	-28.000,00	0,00	28.000,00	-28.000,00
SA 0 / SA 1	(0) Nettoergebnis (21 - 22) / (1) Geldfluss operative Gebarung (31 - 32)				0,00	0,00	0,00	0,00	0,00	0,00
SU 23	Summe Haushaltsrücklagen				0,00	0,00	0,00	0,00	0,00	0,00
SA00	Nettoergebnis nach Zuw./Entn. Haushaltsrücklagen (Saldo 0 +/- SU23)				0,00	0,00	0,00			
Investive Gebarung										
6/639200+300000	BUNDESFÖRDERUNG		3331	1 33				11.649,28	322.800,00	-311.150,72
6/639200+301000	BEITRAG DES LANDES		3331	1 33				7.766,18	109.200,00	-101.433,82
6/639200+309000	Kapitaltransfers von der Europäischen Union		3335	1 33				18.977,78		18.977,78
SU 33	Summe Einzahlungen investive Gebarung							38.393,24	432.000,00	-393.606,76
5/639200-280000	Geleistete Anzahlungen für Anlagen		3425	1				324.128,99	460.000,00	-135.871,01
SU 34	Summe Auszahlungen investive Gebarung							324.128,99	460.000,00	-135.871,01
SA2	Saldo (2) Geldfluss aus der Investiven Gebarung (33 - 34)							-285.735,75	-28.000,00	-257.735,75
SA3	Saldo (3) Nettofinanzierungssaldo (Saldo 1 + Saldo 2)							-285.735,75	-28.000,00	-257.735,75
Finanzierungstätigkeit										
SU 35	Summe Einzahlungen aus der Finanzierungstätigkeit							0,00	0,00	0,00
SU 36	Summe Auszahlungen aus der Finanzierungstätigkeit							0,00	0,00	0,00
SA4	Saldo (4) Geldfluss aus der Finanzierungstätigkeit (35 - 36)							0,00	0,00	0,00
SA5	Saldo (5) Geldfluss aus der voranschlagswirksamen Gebarung (Saldo 3 + Saldo 4)							-285.735,75	-28.000,00	-257.735,75
64	Straßenverkehr									
640	Einrichtungen und Maßnahmen nach der Straßenverkehrsordnung									
640000	Einrichtungen und Maßnahmen nach der Straßenverkehrsordnung									
Operative Gebarung										
2/640000+868000	GEMEINDESTRASSENSTRAFEN	2124	3124	16		100,00	-100,00		100,00	-100,00
SU 21 / 31	Summe Erträge / Einzahlungen operative Gebarung				0,00	100,00	-100,00	0,00	100,00	-100,00
1/640000-611000	INSTAND.D.STRASSENVERKEHRSZEI CHEN	2224	3224	24	244,92	800,00	-555,08	244,92	800,00	-555,08
1/640000-700000	Miet- und Pachtaufwand	2223	3223	24	-1.401,67		-1.401,67	-1.401,67		-1.401,67
SU 22 / 32	Summe Aufwendungen / Auszahlungen operative Gebarung				-1.156,75	800,00	-1.956,75	-1.156,75	800,00	-1.956,75
SA 0 / SA 1	(0) Nettoergebnis (21 - 22) / (1) Geldfluss operative Gebarung (31 - 32)				1.156,75	-700,00	1.856,75	1.156,75	-700,00	1.856,75
SU 23	Summe Haushaltsrücklagen				0,00	0,00	0,00	0,00	0,00	0,00
SA00	Nettoergebnis nach Zuw./Entn. Haushaltsrücklagen (Saldo 0 +/- SU23)				1.156,75	-700,00	1.856,75			
Investive Gebarung										
SU 33	Summe Einzahlungen investive Gebarung							0,00	0,00	0,00

	MVAG	MVAG	VCQU	Ergebnisrechnung			Finanzierungsrechnung				
				EH	FH	RA 2023	VA 2023	RA - VA	RA 2023	VA 2023	RA - VA
1/640000-005000	ANK.V.VERKEHRSZ.U.-SPIEGELN		3412 2 40						1.000,00	-1.000,00	
SU 34	Summe Auszahlungen investive Gebarung							0,00	1.000,00	-1.000,00	
SA2	Saldo (2) Geldfluss aus der Investiven Gebarung (33 – 34)							0,00	-1.000,00	1.000,00	
SA3	Saldo (3) Nettofinanzierungssaldo (Saldo 1 + Saldo 2)							1.156,75	-1.700,00	2.856,75	
Finanzierungstätigkeit											
SU 35	Summe Einzahlungen aus der Finanzierungstätigkeit							0,00	0,00	0,00	
SU 36	Summe Auszahlungen aus der Finanzierungstätigkeit							0,00	0,00	0,00	
SA4	Saldo (4) Geldfluss aus der Finanzierungstätigkeit (35 – 36)							0,00	0,00	0,00	
SA5	Saldo (5) Geldfluss aus der voranschlagswirksamen Gebarung (Saldo 3 + Saldo 4)							1.156,75	-1.700,00	2.856,75	
649	Sonstige Einrichtungen und Maßnahmen										
649000	Sonstige Einrichtungen und Maßnahme n										
Operative Gebarung											
SU 21 / 31	Summe Erträge / Einzahlungen operative Gebarung					0,00	0,00	0,00	0,00	0,00	
1/649000-614000	INSTANDHALTUNG V.WARTEHÄUSCHEN		2224 3224 24				100,00	-100,00	100,00	-100,00	
SU 22 / 32	Summe Aufwendungen / Auszahlungen operative Gebarung					0,00	100,00	-100,00	0,00	100,00	
SA 0 / SA 1	(0) Nettoergebnis (21 - 22) / (1) Geldfluss operative Gebarung (31 – 32)					0,00	-100,00	100,00	0,00	-100,00	
SU 23	Summe Haushaltsrücklagen					0,00	0,00	0,00	0,00	0,00	
SA00	Nettoergebnis nach Zuw./Entn. Haushaltsrücklagen (Saldo 0 +/- SU23)					0,00	-100,00	100,00			
Investive Gebarung											
SU 33	Summe Einzahlungen investive Gebarung							0,00	0,00	0,00	
SU 34	Summe Auszahlungen investive Gebarung							0,00	0,00	0,00	
SA2	Saldo (2) Geldfluss aus der Investiven Gebarung (33 – 34)							0,00	0,00	0,00	
SA3	Saldo (3) Nettofinanzierungssaldo (Saldo 1 + Saldo 2)							0,00	-100,00	100,00	
Finanzierungstätigkeit											
SU 35	Summe Einzahlungen aus der Finanzierungstätigkeit							0,00	0,00	0,00	
SU 36	Summe Auszahlungen aus der Finanzierungstätigkeit							0,00	0,00	0,00	
SA4	Saldo (4) Geldfluss aus der Finanzierungstätigkeit (35 – 36)							0,00	0,00	0,00	
SA5	Saldo (5) Geldfluss aus der voranschlagswirksamen Gebarung (Saldo 3 + Saldo 4)							0,00	-100,00	100,00	
68	Post- und Telekommunikationsdienste										
680	Post- und Telekommunikationsdienste										
680000	Post- und Telekommunikationsdienste										
Operative Gebarung											
2/680000+816100	KOSTENBEITRAG POSTPARTNER 0%	2114	3114	13		158,67	100,00	58,67	158,67	100,00	58,67

		MVAG			Ergebnisrechnung			Finanzierungsrechnung		
		EH	FH	VCQU	RA 2023	VA 2023	RA - VA	RA 2023	VA 2023	RA - VA
2/680000+816200	KOSTENBEITRAG POSTPARTNER 20%	2114	3114	13	5.156,64	4.000,00	1.156,64	5.156,64	4.000,00	1.156,64
SU 21 / 31	Summe Erträge / Einzahlungen operative Gebarung				5.315,31	4.100,00	1.215,31	5.315,31	4.100,00	1.215,31
1/680000-510000	Geldbezüge der Vertragsbediensteten Postpartner	2211	3211	20	5.525,99		5.525,99	5.525,99		5.525,99
1/680000-565000	Mehrleistungsvergütungen	2211	3211	20	4,10		4,10	4,10		4,10
1/680000-569000	Sonstige Nebengebühren	2211	3211	20	39,45		39,45	39,45		39,45
1/680000-580000	Dienstgeberbeiträge zum Ausgleichsfonds für Familienbeihilfen	2212	3212	20	206,05		206,05	206,05		206,05
1/680000-582000	Sonstige Dienstgeberbeiträge zur sozialen Sicherheit	2212	3212	20	1.192,36		1.192,36	1.192,36		1.192,36
1/680000-592000	Dotierung von Rückstellungen für Jubiläumsszuwendungen	2214			164,47		164,47			
1/680000-720000	VERGÜTUNG BEZÜGE VERWALTUNG	2225	3225	24	9.308,19	14.700,00	-5.391,81	9.308,19	14.700,00	-5.391,81
SU 22 / 32	Summe Aufwendungen / Auszahlungen operative Gebarung				16.440,61	14.700,00	1.740,61	16.276,14	14.700,00	1.576,14
SA 0 / SA 1	(0) Nettoergebnis (21 - 22) / (1) Geldfluss operative Gebarung (31 - 32)				-11.125,30	-10.600,00	-525,30	-10.960,83	-10.600,00	-360,83
SU 23	Summe Haushaltsrücklagen				0,00	0,00	0,00	0,00	0,00	0,00
SA00	Nettoergebnis nach Zuw./Entn. Haushaltsrücklagen (Saldo 0 +/- SU23)				-11.125,30	-10.600,00	-525,30			
Investive Gebarung										
SU 33	Summe Einzahlungen investive Gebarung							0,00	0,00	0,00
SU 34	Summe Auszahlungen investive Gebarung							0,00	0,00	0,00
SA2	Saldo (2) Geldfluss aus der Investiven Gebarung (33 - 34)							0,00	0,00	0,00
SA3	Saldo (3) Nettofinanzierungssaldo (Saldo 1 + Saldo 2)							-10.960,83	-10.600,00	-360,83
Finanzierungstätigkeit										
SU 35	Summe Einzahlungen aus der Finanzierungstätigkeit							0,00	0,00	0,00
SU 36	Summe Auszahlungen aus der Finanzierungstätigkeit							0,00	0,00	0,00
SA4	Saldo (4) Geldfluss aus der Finanzierungstätigkeit (35 - 36)							0,00	0,00	0,00
SA5	Saldo (5) Geldfluss aus der voranschlagswirksamen Gebarung (Saldo 3 + Saldo 4)							-10.960,83	-10.600,00	-360,83

	MVAG	MVAG	VCQU	Ergebnisrechnung			Finanzierungsrechnung				
				EH	FH		RA 2023	VA 2023	RA - VA	RA 2023	VA 2023
7 Wirtschaftsförderung											
71	Grundlagenverbesserung in der Land- und Forstwirtschaft										
710	Land- und forstwirtschaftlicher Wegebau										
710000	Land- und Forstwirtschaftlicher Weg ebau										
Operative Gebarung											
2/710000+813000	Erträge aus der Auflösung von Investitionszuschüssen (Kapitaltransfers)		2127			166,67	200,00	-33,33			
2/710000+829890	Sonstige Erträge - Eigenleistungen	2116	3116	18			1.500,00	-1.500,00	1.500,00	-1.500,00	
6/710000+829910	ZUFÜHRUNG VOM HAUSHALT	2116	3116	1 18		25.734,22	58.600,00	-32.865,78	25.734,22	58.600,00	
6/710000+871000	BEIHILFEN A.BEDARFSZUWEISUNGEN	2121	3121	1 33		35.750,00	35.700,00	50,00	35.750,00	35.700,00	
SU 21 / 31	Summe Erträge / Einzahlungen operative Gebarung					61.650,89	96.000,00	-34.349,11	61.484,22	95.800,00	-34.315,78
1/710000-611000	INSTANDHALTUNG DER GÜTERWEGE	2224	3224	24		53.251,72	1.000,00	52.251,72	53.251,72	1.000,00	
1/710000-680000	Planmäßige Abschreibung	2226				170.032,18	170.000,00	32,18			
1/710000-729910	ZUFÜHRUNG ZU PROJEKT	2225	3225	24			58.600,00	-58.600,00		58.600,00	
SU 22 / 32	Summe Aufwendungen / Auszahlungen operative Gebarung					223.283,90	229.600,00	-6.316,10	53.251,72	59.600,00	-6.348,28
SA 0 / SA 1	(0) Nettoergebnis (21 - 22) / (1) Geldfluss operative Gebarung (31 - 32)					-161.633,01	-133.600,00	-28.033,01	8.232,50	36.200,00	-27.967,50
SU 23	Summe Haushaltsrücklagen					0,00	0,00	0,00	0,00	0,00	0,00
SA00	Nettoergebnis nach Zuw./Entn. Haushaltsrücklagen (Saldo 0 +/- SU23)					-161.633,01	-133.600,00	-28.033,01			
Investive Gebarung											
6/710000+301000	LANDESBEITRAG ABT. ST8		3331	1 33					35.750,00	35.700,00	50,00
SU 33	Summe Einzahlungen investive Gebarung								35.750,00	35.700,00	50,00
5/710000-002000	ERHALTUNG VON GÜTERWEGEN		3412	1 40					97.234,22	130.000,00	-32.765,78
SU 34	Summe Auszahlungen investive Gebarung								97.234,22	130.000,00	-32.765,78
SA2	Saldo (2) Geldfluss aus der Investiven Gebarung (33 - 34)								-61.484,22	-94.300,00	32.815,78
SA3	Saldo (3) Nettofinanzierungssaldo (Saldo 1 + Saldo 2)								-53.251,72	-58.100,00	4.848,28
Finanzierungstätigkeit											
SU 35	Summe Einzahlungen aus der Finanzierungstätigkeit								0,00	0,00	0,00
SU 36	Summe Auszahlungen aus der Finanzierungstätigkeit								0,00	0,00	0,00
SA4	Saldo (4) Geldfluss aus der Finanzierungstätigkeit (35 - 36)								0,00	0,00	0,00
SA5	Saldo (5) Geldfluss aus der voranschlagswirksamen Gebarung (Saldo 3 + Saldo 4)								-53.251,72	-58.100,00	4.848,28

		MVAG			Ergebnisrechnung			Finanzierungsrechnung		
		EH	FH	VCQU	RA 2023	VA 2023	RA - VA	RA 2023	VA 2023	RA - VA
74	Sonstige Förderung der Land- und Forstwirtschaft									
749	Sonstige Einrichtungen und Maßnahmen									
749000	Sonstige Einrichtungen und Maßnahme n									
Operative Gebarung										
2/749000+816000	Kostenbeiträge (Kostenersätze) für sonstige Leistungen	2114	3114	13	119,99		119,99	119,99		119,99
SU 21 / 31	Summe Erträge / Einzahlungen operative Gebarung				119,99	0,00	119,99	119,99	0,00	119,99
1/749000-600000	Energiebezüge	2222	3222	24	119,99		119,99	119,99		119,99
1/749000-729000	SONSTIGE AUSGABEN	2225	3225	24		200,00	-200,00		200,00	-200,00
1/749000-755000	BEITRÄGE KÜNSTL. BESAMUNG	2233	3233	27	3.188,00	4.500,00	-1.312,00	3.188,00	4.500,00	-1.312,00
1/749000-775001	Beitrag Land- u. Forstwirtschaft	2233		44	3.128,40		3.128,40			
SU 22 / 32	Summe Aufwendungen / Auszahlungen operative Gebarung				6.436,39	4.700,00	1.736,39	3.307,99	4.700,00	-1.392,01
SA 0 / SA 1	(0) Nettoergebnis (21 - 22) / (1) Geldfluss operative Gebarung (31 - 32)				-6.316,40	-4.700,00	-1.616,40	-3.188,00	-4.700,00	1.512,00
SU 23	Summe Haushaltsrücklagen				0,00	0,00	0,00	0,00	0,00	0,00
SA00	Nettoergebnis nach Zuw./Entn. Haushaltsrücklagen (Saldo 0 +/- SU23)				-6.316,40	-4.700,00	-1.616,40			
Investive Gebarung										
SU 33	Summe Einzahlungen investive Gebarung							0,00	0,00	0,00
1/749000-775001	Beitrag Land- u. Forstwirtschaft		3433	44				3.128,40		3.128,40
SU 34	Summe Auszahlungen investive Gebarung							3.128,40	0,00	3.128,40
SA2	Saldo (2) Geldfluss aus der Investiven Gebarung (33 - 34)							-3.128,40	0,00	-3.128,40
SA3	Saldo (3) Nettofinanzierungssaldo (Saldo 1 + Saldo 2)							-6.316,40	-4.700,00	-1.616,40
Finanzierungstätigkeit										
SU 35	Summe Einzahlungen aus der Finanzierungstätigkeit							0,00	0,00	0,00
SU 36	Summe Auszahlungen aus der Finanzierungstätigkeit							0,00	0,00	0,00
SA4	Saldo (4) Geldfluss aus der Finanzierungstätigkeit (35 - 36)							0,00	0,00	0,00
SA5	Saldo (5) Geldfluss aus der voranschlagswirksamen Gebarung (Saldo 3 + Saldo 4)							-6.316,40	-4.700,00	-1.616,40
75	Förderung der Energiewirtschaft									
759	Sonstige Energieträger									
759000	Sonstige Energieträger									
Operative Gebarung										
SU 21 / 31	Summe Erträge / Einzahlungen operative Gebarung				0,00	0,00	0,00	0,00	0,00	0,00
1/759000-778000	FÖRDER.ALTERNAT.ENERGIEGEW.A NL	2234		44	10.001,12	5.000,00	5.001,12			
SU 22 / 32	Summe Aufwendungen / Auszahlungen operative Gebarung				10.001,12	5.000,00	5.001,12	0,00	0,00	0,00
SA 0 / SA 1	(0) Nettoergebnis (21 - 22) / (1) Geldfluss operative Gebarung (31 - 32)				-10.001,12	-5.000,00	-5.001,12	0,00	0,00	0,00

		MVAG			Ergebnisrechnung			Finanzierungsrechnung		
		EH	FH	VCQU	RA 2023	VA 2023	RA - VA	RA 2023	VA 2023	RA - VA
SU 23	Summe Haushaltsrücklagen				0,00	0,00	0,00	0,00	0,00	0,00
SA00	Nettoergebnis nach Zuw./Entn. Haushaltsrücklagen (Saldo 0 +/- SU23)				-10.001,12	-5.000,00	-5.001,12			
Investive Gebarung										
SU 33	Summe Einzahlungen investive Gebarung							0,00	0,00	0,00
1/759000-778000	FÖRDER.ALTERNAT.ENERGIEGEW.A NL		3434	44				10.001,12	5.000,00	5.001,12
SU 34	Summe Auszahlungen investive Gebarung							10.001,12	5.000,00	5.001,12
SA2	Saldo (2) Geldfluss aus der Investiven Gebarung (33 – 34)							-10.001,12	-5.000,00	-5.001,12
SA3	Saldo (3) Nettofinanzierungssaldo (Saldo 1 + Saldo 2)							-10.001,12	-5.000,00	-5.001,12
Finanzierungstätigkeit										
SU 35	Summe Einzahlungen aus der Finanzierungstätigkeit							0,00	0,00	0,00
SU 36	Summe Auszahlungen aus der Finanzierungstätigkeit							0,00	0,00	0,00
SA4	Saldo (4) Geldfluss aus der Finanzierungstätigkeit (35 – 36)							0,00	0,00	0,00
SA5	Saldo (5) Geldfluss aus der voranschlagswirksamen Gebarung (Saldo 3 + Saldo 4)							-10.001,12	-5.000,00	-5.001,12
77	Förderung des Fremdenverkehrs									
770	Einrichtungen zur Förderung des Fremdenverkehrs									
770000	Einrichtungen zur Förderung des Fre mdenverkehrs									
Operative Gebarung										
SU 21 / 31	Summe Erträge / Einzahlungen operative Gebarung				0,00	0,00	0,00	0,00	0,00	0,00
1/770000-720000	E-Bike Zukunftsraum Thayaland	2225	3225	24	3.556,00	3.600,00	-44,00	3.556,00	3.600,00	-44,00
SU 22 / 32	Summe Aufwendungen / Auszahlungen operative Gebarung				3.556,00	3.600,00	-44,00	3.556,00	3.600,00	-44,00
SA 0 / SA 1	(0) Nettoergebnis (21 - 22) / (1) Geldfluss operative Gebarung (31 – 32)				-3.556,00	-3.600,00	44,00	-3.556,00	-3.600,00	44,00
SU 23	Summe Haushaltsrücklagen				0,00	0,00	0,00	0,00	0,00	0,00
SA00	Nettoergebnis nach Zuw./Entn. Haushaltsrücklagen (Saldo 0 +/- SU23)				-3.556,00	-3.600,00	44,00			
Investive Gebarung										
SU 33	Summe Einzahlungen investive Gebarung							0,00	0,00	0,00
SU 34	Summe Auszahlungen investive Gebarung							0,00	0,00	0,00
SA2	Saldo (2) Geldfluss aus der Investiven Gebarung (33 – 34)							0,00	0,00	0,00
SA3	Saldo (3) Nettofinanzierungssaldo (Saldo 1 + Saldo 2)							-3.556,00	-3.600,00	44,00
Finanzierungstätigkeit										
SU 35	Summe Einzahlungen aus der Finanzierungstätigkeit							0,00	0,00	0,00
SU 36	Summe Auszahlungen aus der Finanzierungstätigkeit							0,00	0,00	0,00
SA4	Saldo (4) Geldfluss aus der Finanzierungstätigkeit (35 – 36)							0,00	0,00	0,00
SA5	Saldo (5) Geldfluss aus der voranschlagswirksamen Gebarung (Saldo 3 + Saldo 4)							-3.556,00	-3.600,00	44,00

		MVAG MVAG VCQU			Ergebnisrechnung			Finanzierungsrechnung		
		EH	FH		RA 2023	VA 2023	RA - VA	RA 2023	VA 2023	RA - VA
771	Maßnahmen zur Förderung des Fremdenverkehrs									
771000	Maßnahmen zur Förderung des Fremdenverkehrs									
Operative Gebarung										
2/771000+816000	KOSTENERSÄTZE	2114	3114	13	31,05	100,00	-68,95	31,05	100,00	-68,95
SU 21 / 31	Summe Erträge / Einzahlungen operative Gebarung				31,05	100,00	-68,95	31,05	100,00	-68,95
1/771000-728000	INSERTIONEN UDGL.	2225	3225	24		200,00	-200,00		200,00	-200,00
1/771000-729000	SONSTIGE AUSGABEN	2225	3225	24	2.029,24	3.500,00	-1.470,76	2.029,24	3.500,00	-1.470,76
1/771000-757000	BEITR.VERSCHÖ.U.FREMD.VERK.VE.	2234	3234	27	21.445,18	21.500,00	-54,82	21.445,18	21.500,00	-54,82
SU 22 / 32	Summe Aufwendungen / Auszahlungen operative Gebarung				23.474,42	25.200,00	-1.725,58	23.474,42	25.200,00	-1.725,58
SA 0 / SA 1	(0) Nettoergebnis (21 - 22) / (1) Geldfluss operative Gebarung (31 - 32)				-23.443,37	-25.100,00	1.656,63	-23.443,37	-25.100,00	1.656,63
SU 23	Summe Haushaltsrücklagen				0,00	0,00	0,00	0,00	0,00	0,00
SA00	Nettoergebnis nach Zuw./Entn. Haushaltsrücklagen (Saldo 0 +/- SU23)				-23.443,37	-25.100,00	1.656,63			
Investive Gebarung										
SU 33	Summe Einzahlungen investive Gebarung							0,00	0,00	0,00
SU 34	Summe Auszahlungen investive Gebarung							0,00	0,00	0,00
SA2	Saldo (2) Geldfluss aus der Investiven Gebarung (33 - 34)							0,00	0,00	0,00
SA3	Saldo (3) Nettofinanzierungssaldo (Saldo 1 + Saldo 2)							-23.443,37	-25.100,00	1.656,63
Finanzierungstätigkeit										
SU 35	Summe Einzahlungen aus der Finanzierungstätigkeit							0,00	0,00	0,00
SU 36	Summe Auszahlungen aus der Finanzierungstätigkeit							0,00	0,00	0,00
SA4	Saldo (4) Geldfluss aus der Finanzierungstätigkeit (35 - 36)							0,00	0,00	0,00
SA5	Saldo (5) Geldfluss aus der voranschlagswirksamen Gebarung (Saldo 3 + Saldo 4)							-23.443,37	-25.100,00	1.656,63
78	Förderung von Handel, Gewerbe und Industrie									
782	Wirtschaftspolitische Maßnahmen									
782000	Wirtschaftspolitische Maßnahmen									
Operative Gebarung										
SU 21 / 31	Summe Erträge / Einzahlungen operative Gebarung				0,00	0,00	0,00	0,00	0,00	0,00
1/782000-756000	FÖRDERUNG LEHRLINGSAUSBILDUNG	2233	3233	27		200,00	-200,00		200,00	-200,00
SU 22 / 32	Summe Aufwendungen / Auszahlungen operative Gebarung				0,00	200,00	-200,00	0,00	200,00	-200,00
SA 0 / SA 1	(0) Nettoergebnis (21 - 22) / (1) Geldfluss operative Gebarung (31 - 32)				0,00	-200,00	200,00	0,00	-200,00	200,00
SU 23	Summe Haushaltsrücklagen				0,00	0,00	0,00	0,00	0,00	0,00
SA00	Nettoergebnis nach Zuw./Entn. Haushaltsrücklagen (Saldo 0 +/- SU23)				0,00	-200,00	200,00			
Investive Gebarung										
SU 33	Summe Einzahlungen investive Gebarung							0,00	0,00	0,00
SU 34	Summe Auszahlungen investive Gebarung							0,00	0,00	0,00

		MVAG			Ergebnisrechnung			Finanzierungsrechnung		
		EH	FH	VCQU	RA 2023	VA 2023	RA - VA	RA 2023	VA 2023	RA - VA
SA2	Saldo (2) Geldfluss aus der Investiven Gebarung (33 – 34)							0,00	0,00	0,00
SA3	Saldo (3) Nettofinanzierungssaldo (Saldo 1 + Saldo 2)							0,00	-200,00	200,00
Finanzierungstätigkeit										
SU 35	Summe Einzahlungen aus der Finanzierungstätigkeit							0,00	0,00	0,00
SU 36	Summe Auszahlungen aus der Finanzierungstätigkeit							0,00	0,00	0,00
SA4	Saldo (4) Geldfluss aus der Finanzierungstätigkeit (35 – 36)							0,00	0,00	0,00
SA5	Saldo (5) Geldfluss aus der voranschlagswirksamen Gebarung (Saldo 3 + Saldo 4)							0,00	-200,00	200,00
789	Sonstige Einrichtungen und Maßnahmen									
789000	Sonstige Einrichtungen und Maßnahme n									
Operative Gebarung										
SU 21 / 31	Summe Erträge / Einzahlungen operative Gebarung				0,00	0,00	0,00	0,00	0,00	0,00
1/789000-726000	ZUKUNFTSRAUM THAYALAND	2225	3225	24	13.289,39	7.400,00	5.889,39	13.289,39	7.400,00	5.889,39
1/789000-726001	LEADER Thayaland	2225	3225	24	2.190,99		2.190,99	2.190,99		2.190,99
1/789000-768300	Wirtschaftsförd. Gutschrift	2234	3234	27	3.125,16	3.500,00	-374,84	3.725,16	3.500,00	225,16
1/789000-775000	SUBVENTIONEN AN UNTERNEHMUNGEN	2233		44	57.799,13	53.000,00	4.799,13			
SU 22 / 32	Summe Aufwendungen / Auszahlungen operative Gebarung				76.404,67	63.900,00	12.504,67	19.205,54	10.900,00	8.305,54
SA 0 / SA 1	(0) Nettoergebnis (21 - 22) / (1) Geldfluss operative Gebarung (31 – 32)				-76.404,67	-63.900,00	-12.504,67	-19.205,54	-10.900,00	-8.305,54
SU 23	Summe Haushaltsrücklagen				0,00	0,00	0,00	0,00	0,00	0,00
SA00	Nettoergebnis nach Zuw./Entn. Haushaltsrücklagen (Saldo 0 +/- SU23)				-76.404,67	-63.900,00	-12.504,67			
Investive Gebarung										
SU 33	Summe Einzahlungen investive Gebarung							0,00	0,00	0,00
1/789000-775000	SUBVENTIONEN AN UNTERNEHMUNGEN		3433	44				57.799,13	53.000,00	4.799,13
SU 34	Summe Auszahlungen investive Gebarung							57.799,13	53.000,00	4.799,13
SA2	Saldo (2) Geldfluss aus der Investiven Gebarung (33 – 34)							-57.799,13	-53.000,00	-4.799,13
SA3	Saldo (3) Nettofinanzierungssaldo (Saldo 1 + Saldo 2)							-77.004,67	-63.900,00	-13.104,67
Finanzierungstätigkeit										
SU 35	Summe Einzahlungen aus der Finanzierungstätigkeit							0,00	0,00	0,00
SU 36	Summe Auszahlungen aus der Finanzierungstätigkeit							0,00	0,00	0,00
SA4	Saldo (4) Geldfluss aus der Finanzierungstätigkeit (35 – 36)							0,00	0,00	0,00
SA5	Saldo (5) Geldfluss aus der voranschlagswirksamen Gebarung (Saldo 3 + Saldo 4)							-77.004,67	-63.900,00	-13.104,67

		MVAG			Ergebnisrechnung			Finanzierungsrechnung		
		EH	FH	VCQU	RA 2023	VA 2023	RA - VA	RA 2023	VA 2023	RA - VA
8 Dienstleistungen										
81	Öffentliche Einrichtungen (soweit nicht dem Abschnitt 85 zuzuordnen)									
815	Park- und Gartenanlagen, Kinderspielplätze									
815000	Park- und Gartenanlagen, Kinderspie lplätze									
Operative Gebarung										
2/815000+829890	Sonstige Erträge - Eigenleistungen	2116	3116	18	501,90	5.000,00	-4.498,10	501,90	5.000,00	-4.498,10
6/815000+829910	ZUFÜHRUNG ZU PROJEKT	2116	3116	1 18	19.967,12	20.000,00	-32,88	19.967,12	20.000,00	-32,88
6/815000+871000	Kapitaltransfers aus Gemeinde-Bedarfszuweisungsmittel	2121	3121	1 33	20.000,00	20.000,00		20.000,00	20.000,00	
SU 21 / 31	Summe Erträge / Einzahlungen operative Gebarung				40.469,02	45.000,00	-4.530,98	40.469,02	45.000,00	-4.530,98
1/815000-610000	INSTANDHALTUNG V.GRUND U.BODEN	2224	3224	24		500,00	-500,00		500,00	-500,00
1/815000-613000	Instandhaltung von sonstigen Grundstückseinrichtungen	2224	3224	24	827,79		827,79	827,79		827,79
1/815000-680000	Planmäßige Abschreibung	2226			900,99		900,99			
1/815000-729910	ZUFÜHRUNG ZU PROJEKT	2225	3225	24		20.000,00	-20.000,00		20.000,00	-20.000,00
SU 22 / 32	Summe Aufwendungen / Auszahlungen operative Gebarung				1.728,78	20.500,00	-18.771,22	827,79	20.500,00	-19.672,21
SA 0 / SA 1	(0) Nettoergebnis (21 - 22) / (1) Geldfluss operative Gebarung (31 – 32)				38.740,24	24.500,00	14.240,24	39.641,23	24.500,00	15.141,23
SU 23	Summe Haushaltsrücklagen				0,00	0,00	0,00	0,00	0,00	0,00
SA00	Nettoergebnis nach Zuw./Entn. Haushaltsrücklagen (Saldo 0 +/- SU23)				38.740,24	24.500,00	14.240,24			
Investive Gebarung										
6/815000+301000	Kapitaltransfers von Ländern, Landesfonds und Landeskammern		3331	1 33					30.000,00	-30.000,00
SU 33	Summe Einzahlungen investive Gebarung							0,00	30.000,00	-30.000,00
5/815000-006000	Spielplatz- u. Spielplatzeinrichtungen		3412	1 40				59.967,12	70.000,00	-10.032,88
SU 34	Summe Auszahlungen investive Gebarung							59.967,12	70.000,00	-10.032,88
SA2	Saldo (2) Geldfluss aus der Investiven Gebarung (33 – 34)							-59.967,12	-40.000,00	-19.967,12
SA3	Saldo (3) Nettofinanzierungssaldo (Saldo 1 + Saldo 2)							-20.325,89	-15.500,00	-4.825,89
Finanzierungstätigkeit										
SU 35	Summe Einzahlungen aus der Finanzierungstätigkeit							0,00	0,00	0,00
SU 36	Summe Auszahlungen aus der Finanzierungstätigkeit							0,00	0,00	0,00
SA4	Saldo (4) Geldfluss aus der Finanzierungstätigkeit (35 – 36)							0,00	0,00	0,00
SA5	Saldo (5) Geldfluss aus der voranschlagswirksamen Gebarung (Saldo 3 + Saldo 4)							-20.325,89	-15.500,00	-4.825,89

		MVAG			Ergebnisrechnung			Finanzierungsrechnung		
		EH	FH	VCQU	RA 2023	VA 2023	RA - VA	RA 2023	VA 2023	RA - VA
816	Öffentliche Beleuchtung und öffentliche Uhren									
816000	Öffentliche Beleuchtung und öffentl iche Uhren									
Operative Gebarung										
2/816000+829000	Sonstige Erträge	2116	3116	18	1.380,14		1.380,14	1.380,14		1.380,14
SU 21 / 31	Summe Erträge / Einzahlungen operative Gebarung				1.380,14	0,00	1.380,14	1.380,14	0,00	1.380,14
1/816000-611000	INSTANDH.D.STRASSENBELEUCHTU NG	2224	3224	24	62.747,00	59.000,00	3.747,00	62.747,00	59.000,00	3.747,00
SU 22 / 32	Summe Aufwendungen / Auszahlungen operative Gebarung				62.747,00	59.000,00	3.747,00	62.747,00	59.000,00	3.747,00
SA 0 / SA 1	(0) Nettoergebnis (21 - 22) / (1) Geldfluss operative Gebarung (31 – 32)				-61.366,86	-59.000,00	-2.366,86	-61.366,86	-59.000,00	-2.366,86
SU 23	Summe Haushaltsrücklagen				0,00	0,00	0,00	0,00	0,00	0,00
SA00	Nettoergebnis nach Zuw./Entn. Haushaltsrücklagen (Saldo 0 +/- SU23)				-61.366,86	-59.000,00	-2.366,86			
Investive Gebarung										
SU 33	Summe Einzahlungen investive Gebarung							0,00	0,00	0,00
SU 34	Summe Auszahlungen investive Gebarung							0,00	0,00	0,00
SA2	Saldo (2) Geldfluss aus der Investiven Gebarung (33 – 34)							0,00	0,00	0,00
SA3	Saldo (3) Nettofinanzierungssaldo (Saldo 1 + Saldo 2)							-61.366,86	-59.000,00	-2.366,86
Finanzierungstätigkeit										
SU 35	Summe Einzahlungen aus der Finanzierungstätigkeit							0,00	0,00	0,00
SU 36	Summe Auszahlungen aus der Finanzierungstätigkeit							0,00	0,00	0,00
SA4	Saldo (4) Geldfluss aus der Finanzierungstätigkeit (35 – 36)							0,00	0,00	0,00
SA5	Saldo (5) Geldfluss aus der voranschlagswirksamen Gebarung (Saldo 3 + Saldo 4)							-61.366,86	-59.000,00	-2.366,86
817	Friedhöfe (einschließlich Einsegnungshallen und Krematorien)									
817000	Friedhöfe (einschließlich Einsegnun gshallen und Krematorien)									
Operative Gebarung										
2/817000+829890	Sonstige Erträge - Eigenleistungen	2116	3116	18	4.191,19	3.000,00	1.191,19	4.191,19	3.000,00	1.191,19
6/817000+829910	ZUFÜHRUNG ZU PROJEKT	2116	3116	18	5.793,81	8.000,00	-2.206,19	5.793,81	8.000,00	-2.206,19
2/817000+852000	GRABSTELLENGEBÜHREN	2113	3113	12	2.407,60	6.000,00	-3.592,40	1.763,40	6.000,00	-4.236,60
2/817000+852100	BEGRÄBNIS- U.LEICHENKAMMERGEB.	2113	3113	12	360,00	800,00	-440,00	796,00	800,00	-4,00
2/817000+852200	BEERDIGUNGSGEBÜHREN	2113	3113	12	2.720,00	6.000,00	-3.280,00	4.750,00	6.000,00	-1.250,00
SU 21 / 31	Summe Erträge / Einzahlungen operative Gebarung				15.472,60	23.800,00	-8.327,40	17.294,40	23.800,00	-6.505,60
1/817000-454000	Reinigungsmittel	2221	3221	23	9,59		9,59	9,59		9,59
1/817000-600000	BELEUCHTUNG	2222	3222	24	153,15	300,00	-146,85	153,15	300,00	-146,85
1/817000-613000	INSTANDH.D.WEGE,MAUERN,GRÄBE R	2224	3224	24	2.584,29	1.000,00	1.584,29	2.584,29	1.000,00	1.584,29
1/817000-614000	INSTANDH. D.AUFBAHRUNGSHALLE	2224	3224	24		400,00	-400,00		400,00	-400,00
1/817000-670000	VERSICHERUNGEN	2222	3222	24	168,49	200,00	-31,51	168,49	200,00	-31,51
1/817000-680000	Planmäßige Abschreibung	2226			1.929,43	1.900,00	29,43			

		MVAG	MVAG	VCQU	Ergebnisrechnung			Finanzierungsrechnung		
		EH	FH		RA 2023	VA 2023	RA - VA	RA 2023	VA 2023	RA - VA
1/817000-710000	STEUERN UND ABGABEN	2225	3225	24	16,56	100,00	-83,44	16,56	100,00	-83,44
1/817000-720000	VERGÜTUNG V. LEISTUNGEN	2225	3225	24	7.266,00	5.500,00	1.766,00	7.266,00	5.500,00	1.766,00
1/817000-729910	ZUFÜHRUNG ZU PROJEKT	2225	3225	24	5.793,81	8.000,00	-2.206,19	5.793,81	8.000,00	-2.206,19
SU 22 / 32	Summe Aufwendungen / Auszahlungen operative Gebarung				17.921,32	17.400,00	521,32	15.991,89	15.500,00	491,89
SA 0 / SA 1	(0) Nettoergebnis (21 - 22) / (1) Geldfluss operative Gebarung (31 - 32)				-2.448,72	6.400,00	-8.848,72	1.302,51	8.300,00	-6.997,49
SU 23	Summe Haushaltsrücklagen				0,00	0,00	0,00	0,00	0,00	0,00
SA00	Nettoergebnis nach Zuw./Entn. Haushaltsrücklagen (Saldo 0 +/- SU23)				-2.448,72	6.400,00	-8.848,72			
Investive Gebarung										
SU 33	Summe Einzahlungen investive Gebarung							0,00	0,00	0,00
5/817000-050000	Urnenhain		3412	1 40				5.793,81	8.000,00	-2.206,19
SU 34	Summe Auszahlungen investive Gebarung							5.793,81	8.000,00	-2.206,19
SA2	Saldo (2) Geldfluss aus der Investiven Gebarung (33 - 34)							-5.793,81	-8.000,00	2.206,19
SA3	Saldo (3) Nettofinanzierungssaldo (Saldo 1 + Saldo 2)							-4.491,30	300,00	-4.791,30
Finanzierungstätigkeit										
SU 35	Summe Einzahlungen aus der Finanzierungstätigkeit							0,00	0,00	0,00
SU 36	Summe Auszahlungen aus der Finanzierungstätigkeit							0,00	0,00	0,00
SA4	Saldo (4) Geldfluss aus der Finanzierungstätigkeit (35 - 36)							0,00	0,00	0,00
SA5	Saldo (5) Geldfluss aus der voranschlagswirksamen Gebarung (Saldo 3 + Saldo 4)							-4.491,30	300,00	-4.791,30
819	Sonstige öffentliche Einrichtungen									
819000	Sonstige öffentliche Einrichtungen									
Operative Gebarung										
SU 21 / 31	Summe Erträge / Einzahlungen operative Gebarung				0,00	0,00	0,00	0,00	0,00	0,00
1/819000-680000	Planmäßige Abschreibung	2226			171,12	200,00	-28,88			
1/819000-700000	Miet- und Pachtaufwand	2223	3223	24	316,86		316,86	316,86		316,86
SU 22 / 32	Summe Aufwendungen / Auszahlungen operative Gebarung				487,98	200,00	287,98	316,86	0,00	316,86
SA 0 / SA 1	(0) Nettoergebnis (21 - 22) / (1) Geldfluss operative Gebarung (31 - 32)				-487,98	-200,00	-287,98	-316,86	0,00	-316,86
SU 23	Summe Haushaltsrücklagen				0,00	0,00	0,00	0,00	0,00	0,00
SA00	Nettoergebnis nach Zuw./Entn. Haushaltsrücklagen (Saldo 0 +/- SU23)				-487,98	-200,00	-287,98			
Investive Gebarung										
SU 33	Summe Einzahlungen investive Gebarung							0,00	0,00	0,00
SU 34	Summe Auszahlungen investive Gebarung							0,00	0,00	0,00
SA2	Saldo (2) Geldfluss aus der Investiven Gebarung (33 - 34)							0,00	0,00	0,00
SA3	Saldo (3) Nettofinanzierungssaldo (Saldo 1 + Saldo 2)							-316,86	0,00	-316,86
Finanzierungstätigkeit										
SU 35	Summe Einzahlungen aus der Finanzierungstätigkeit							0,00	0,00	0,00
SU 36	Summe Auszahlungen aus der Finanzierungstätigkeit							0,00	0,00	0,00
SA4	Saldo (4) Geldfluss aus der Finanzierungstätigkeit (35 - 36)							0,00	0,00	0,00

		MVAG MVAG VCQU			Ergebnisrechnung			Finanzierungsrechnung		
		EH	FH		RA 2023	VA 2023	RA - VA	RA 2023	VA 2023	RA - VA
SA5	Saldo (5) Geldfluss aus der voranschlagswirksamen Gebarung (Saldo 3 + Saldo 4)							-316,86	0,00	-316,86
82	Betriebsähnliche Einrichtungen und Betriebe									
820	Wirtschaftshöfe									
820000	Wirtschaftshöfe									
	Operative Gebarung									
2/820000+816000	PERSONALKOSTENERSÄTZE	2114	3114	13	25.993,00	25.600,00	393,00	25.993,00	25.600,00	393,00
2/820000+817000	Erträge aus der Auflösung von sonstigen Rückstellungen	2117			1.317,43		1.317,43			
2/820000+827100	PERSONALKOSTENERSÄTZE v. DRITTEN	2116	3116	18	1.537,20	200,00	1.337,20	1.537,20	200,00	1.337,20
2/820000+829890	Sonstige Erträge	2116	3116	18	4.220,05		4.220,05	4.220,05		4.220,05
6/820000+829910	ZUFÜHRUNG VOM HAUSHALT	2116	3116	1 18	21.301,08	8.000,00	13.301,08	21.301,08	8.000,00	13.301,08
6/820000+860000	Transfers von Bund, Bundesfonds und Bundeskammern	2121	3121	1 15	4.000,00	5.000,00	-1.000,00	4.000,00	5.000,00	-1.000,00
6/820000+871000	BEIHILFE A. BEDARFSZUWEISUNGEN	2121	3121	1 33	20.000,00	20.000,00		20.000,00	20.000,00	
6/820000+871001	Sonderbedarfzuweisung	2121	3121	1 33	5.000,00	5.000,00		5.000,00	5.000,00	
SU 21 / 31	Summe Erträge / Einzahlungen operative Gebarung				83.368,76	63.800,00	19.568,76	82.051,33	63.800,00	18.251,33
1/820000-400000	GERINGWERTIGE WIRTSCHAFTSGÜTER	2221	3221	23	3.242,74	2.500,00	742,74	3.242,74	2.500,00	742,74
1/820000-402000	WERKZEUG	2221	3221	23	294,86	500,00	-205,14	294,86	500,00	-205,14
1/820000-451000	BEHEIZUNG	2221	3221	23		100,00	-100,00		100,00	-100,00
1/820000-454000	REINIGUNGSMITTEL	2221	3221	23	7,98	100,00	-92,02	7,98	100,00	-92,02
1/820000-511000	BEZÜGE VERTRAGSBED.-SCHEMA II	2211	3211	20	112.736,19	126.500,00	-13.763,81	112.736,19	126.500,00	-13.763,81
1/820000-565000	MEHRLEISTUNGSENTSCHÄDIGUNGEN	2211	3211	20	2.361,66	4.000,00	-1.638,34	2.361,66	4.000,00	-1.638,34
1/820000-569000	NEBENGEBÜHREN	2211	3211	20	120,00	200,00	-80,00	120,00	200,00	-80,00
1/820000-580000	DIENTSGEBERBEITRAG (FBAF)	2212	3212	20	4.078,77	4.800,00	-721,23	4.078,77	4.800,00	-721,23
1/820000-582000	DGB SOZIALVERSICHERUNG	2212	3212	20	23.740,62	26.400,00	-2.659,38	23.740,62	26.400,00	-2.659,38
1/820000-600000	STROM	2222	3222	24	2.951,79	1.100,00	1.851,79	2.951,79	1.100,00	1.851,79
1/820000-614000	INSTANDHALTUNG DER GEBÄUDE	2224	3224	24	1.098,23	500,00	598,23	1.098,23	500,00	598,23
1/820000-616000	INSTANDHALTUNG DER MASCHINEN	2224	3224	24	3.313,14	3.000,00	313,14	3.313,14	3.000,00	313,14
1/820000-618000	INSTANDHALTUNG DER EINRICHTUNG	2224	3224	24		300,00	-300,00		300,00	-300,00
1/820000-631000	TELEFONGEBÜHREN	2222	3222	24	396,00	500,00	-104,00	396,00	500,00	-104,00
1/820000-670000	VERSICHERUNGEN	2222	3222	24	405,50	400,00	5,50	405,50	400,00	5,50
1/820000-680000	Planmäßige Abschreibung	2226			16.771,62	3.200,00	13.571,62			
1/820000-710000	STEUERN UND ABGABEN	2225	3225	24	498,00	600,00	-102,00	498,00	600,00	-102,00
1/820000-724000	REISEGEBÜHREN	2225	3225	24		300,00	-300,00		300,00	-300,00

		MVAG MVAG VCQU			Ergebnisrechnung			Finanzierungsrechnung		
		EH	FH		RA 2023	VA 2023	RA - VA	RA 2023	VA 2023	RA - VA
1/820000-728000	SCHULUNG DER BEDIENSTETEN	2225	3225	24		500,00	-500,00		500,00	-500,00
1/820000-729000	SONSTIGE AUSGABEN	2225	3225	24	200,00	200,00		200,00	200,00	
1/820000-729910	ZUFÜHRUNG ZU PROJEKT	2225	3225	24		8.000,00	-8.000,00		8.000,00	-8.000,00
SU 22 / 32	Summe Aufwendungen / Auszahlungen operative Gebarung				172.217,10	183.700,00	-11.482,90	155.445,48	180.500,00	-25.054,52
SA 0 / SA 1	(0) Nettoergebnis (21 - 22) / (1) Geldfluss operative Gebarung (31 - 32)				-88.848,34	-119.900,00	31.051,66	-73.394,15	-116.700,00	43.305,85
SU 23	Summe Haushaltsrücklagen				0,00	0,00	0,00	0,00	0,00	0,00
SA00	Nettoergebnis nach Zuw./Entn. Haushaltsrücklagen (Saldo 0 +/- SU23)				-88.848,34	-119.900,00	31.051,66			
Investive Gebarung										
SU 33	Summe Einzahlungen investive Gebarung							0,00	0,00	0,00
5/820000-006001	LAGERPLATZ		3412	1 40					3.000,00	-3.000,00
1/820000-020000	Maschinen und maschinelle Anlagen		3414	2 41					4.000,00	-4.000,00
5/820000-020000	Maschinen		3414	1 41				10.200,00		10.200,00
5/820000-040000	Fahrzeuge		3414	1 41				40.101,08	35.000,00	5.101,08
1/820000-042000	Betriebsausstattung (Einrichtung)		3415	2 41					1.000,00	-1.000,00
SU 34	Summe Auszahlungen investive Gebarung							50.301,08	43.000,00	7.301,08
SA2	Saldo (2) Geldfluss aus der Investiven Gebarung (33 - 34)							-50.301,08	-43.000,00	-7.301,08
SA3	Saldo (3) Nettofinanzierungssaldo (Saldo 1 + Saldo 2)							-123.695,23	-159.700,00	36.004,77
Finanzierungstätigkeit										
SU 35	Summe Einzahlungen aus der Finanzierungstätigkeit							0,00	0,00	0,00
SU 36	Summe Auszahlungen aus der Finanzierungstätigkeit							0,00	0,00	0,00
SA4	Saldo (4) Geldfluss aus der Finanzierungstätigkeit (35 - 36)							0,00	0,00	0,00
SA5	Saldo (5) Geldfluss aus der voranschlagswirksamen Gebarung (Saldo 3 + Saldo 4)							-123.695,23	-159.700,00	36.004,77
821	Fuhrpark									
821000	Fuhrpark									
Operative Gebarung										
SU 21 / 31	Summe Erträge / Einzahlungen operative Gebarung				0,00	0,00	0,00	0,00	0,00	0,00
1/821000-452000	TREIBSTOFFE	2221	3221	23	8.199,73	10.000,00	-1.800,27	8.199,73	10.000,00	-1.800,27
1/821000-617000	INSTANDHALTUNG DER FAHRZEUGE	2224	3224	24	1.508,29	4.000,00	-2.491,71	1.508,29	4.000,00	-2.491,71
1/821000-670000	VERSICHERUNGEN	2222	3222	24	2.126,14	1.400,00	726,14	2.126,14	1.400,00	726,14
1/821000-680000	Planmäßige Abschreibung	2226				8.900,00	-8.900,00			
1/821000-710000	STEUERN UND ABGABEN	2225	3225	24	360,00	400,00	-40,00	360,00	400,00	-40,00
SU 22 / 32	Summe Aufwendungen / Auszahlungen operative Gebarung				12.194,16	24.700,00	-12.505,84	12.194,16	15.800,00	-3.605,84
SA 0 / SA 1	(0) Nettoergebnis (21 - 22) / (1) Geldfluss operative Gebarung (31 - 32)				-12.194,16	-24.700,00	12.505,84	-12.194,16	-15.800,00	3.605,84
SU 23	Summe Haushaltsrücklagen				0,00	0,00	0,00	0,00	0,00	0,00
SA00	Nettoergebnis nach Zuw./Entn. Haushaltsrücklagen (Saldo 0 +/- SU23)				-12.194,16	-24.700,00	12.505,84			
Investive Gebarung										
SU 33	Summe Einzahlungen investive Gebarung							0,00	0,00	0,00

	MVAG	MVAG	VCQU	Ergebnisrechnung			Finanzierungsrechnung			
				EH	FH		RA 2023	VA 2023	RA - VA	RA 2023
SU 34								0,00	0,00	0,00
SA2								0,00	0,00	0,00
SA3								-12.194,16	-15.800,00	3.605,84
Finanzierungstätigkeit										
SU 35								0,00	0,00	0,00
SU 36								0,00	0,00	0,00
SA4								0,00	0,00	0,00
SA5								-12.194,16	-15.800,00	3.605,84
827										
827000										
Operative Gebarung										
SU 21 / 31								0,00	0,00	0,00
1/827000-729000	SONSTIGE AUSGABEN		2225 3225 24					100,00	-100,00	100,00
SU 22 / 32								0,00	100,00	-100,00
SA 0 / SA 1								0,00	-100,00	100,00
SU 23								0,00	0,00	0,00
SA00								0,00	-100,00	100,00
Investive Gebarung										
SU 33								0,00	0,00	0,00
SU 34								0,00	0,00	0,00
SA2								0,00	0,00	0,00
SA3								0,00	-100,00	100,00
Finanzierungstätigkeit										
SU 35								0,00	0,00	0,00
SU 36								0,00	0,00	0,00
SA4								0,00	0,00	0,00
SA5								0,00	-100,00	100,00
83										
839										
839000										
Operative Gebarung										
2/839000+811000	EINNAHME AUS VERMIETUNG		2115 3115 14					100,00	-100,00	100,00
2/839000+813000	Erträge aus der Auflösung von Investitionszuschüssen (Kapitaltransfers)		2127					2.968,80	3.000,00	-31,20
SU 21 / 31								2.968,80	3.100,00	-131,20

		MVAG			Ergebnisrechnung			Finanzierungsrechnung		
		EH	FH	VCQU	RA 2023	VA 2023	RA - VA	RA 2023	VA 2023	RA - VA
1/839000-614000	INSTANDHALTUNG DER GEMEINSCHAFTSHÄU	2224	3224	24		400,00	-400,00		400,00	-400,00
1/839000-680000	Planmäßige Abschreibung	2226			5.423,14	5.400,00	23,14			
1/839000-710000	STEUERN UND ABGABEN	2225	3225	24	1.204,81	1.500,00	-295,19	1.204,81	1.500,00	-295,19
SU 22 / 32	Summe Aufwendungen / Auszahlungen operative Gebarung				6.627,95	7.300,00	-672,05	1.204,81	1.900,00	-695,19
SA 0 / SA 1	(0) Nettoergebnis (21 - 22) / (1) Geldfluss operative Gebarung (31 - 32)				-3.659,15	-4.200,00	540,85	-1.204,81	-1.800,00	595,19
SU 23	Summe Haushaltsrücklagen				0,00	0,00	0,00	0,00	0,00	0,00
SA00	Nettoergebnis nach Zuw./Entn. Haushaltsrücklagen (Saldo 0 +/- SU23)				-3.659,15	-4.200,00	540,85			
Investive Gebarung										
SU 33	Summe Einzahlungen investive Gebarung							0,00	0,00	0,00
SU 34	Summe Auszahlungen investive Gebarung							0,00	0,00	0,00
SA2	Saldo (2) Geldfluss aus der Investiven Gebarung (33 - 34)							0,00	0,00	0,00
SA3	Saldo (3) Nettofinanzierungssaldo (Saldo 1 + Saldo 2)							-1.204,81	-1.800,00	595,19
Finanzierungstätigkeit										
SU 35	Summe Einzahlungen aus der Finanzierungstätigkeit							0,00	0,00	0,00
SU 36	Summe Auszahlungen aus der Finanzierungstätigkeit							0,00	0,00	0,00
SA4	Saldo (4) Geldfluss aus der Finanzierungstätigkeit (35 - 36)							0,00	0,00	0,00
SA5	Saldo (5) Geldfluss aus der voranschlagswirksamen Gebarung (Saldo 3 + Saldo 4)							-1.204,81	-1.800,00	595,19
84	Liegenschaften, Wohn- und Geschäftsgebäude									
840	Grundbesitz									
840000	Grundbesitz									
Operative Gebarung										
2/840000+811000	ERLÖSE AUS VERPACHTUNGEN	2115	3115	14		100,00	-100,00		100,00	-100,00
2/840000+861001	Transfers von Ländern, Landesfonds und Landeskammern	2121	3121	15	9.569,90	10.000,00	-430,10	9.569,90	10.000,00	-430,10
2/840000+891000	Sonstige Wertaufholungen / Bestandsvermehrungen am kurzfristigen und langfristigen Vermögen	2117			8.657,02		8.657,02			
SU 21 / 31	Summe Erträge / Einzahlungen operative Gebarung				18.226,92	10.100,00	8.126,92	9.569,90	10.100,00	-530,10
1/840000-610000	INSTANDHALTUNG DER GRUNDSTÜCKE	2224	3224	24	10.451,27	800,00	9.651,27	10.451,27	800,00	9.651,27
1/840000-650000	Zinsen für Finanzschulden in Euro	2241	3241	25	11.087,66	10.000,00	1.087,66	11.087,66	10.000,00	1.087,66
1/840000-683000	Verlust aus dem Abgang von Sachanlagen und immateriellen Vermögenswerten	2226			2.730,00		2.730,00			
1/840000-710000	STEUERN UND ABGABEN	2225	3225	24	1.801,34	2.000,00	-198,66	1.685,93	2.000,00	-314,07
1/840000-729000	Sonstige Aufwendungen	2225	3225	24	873,60	300,00	573,60	873,60	300,00	573,60
SU 22 / 32	Summe Aufwendungen / Auszahlungen operative Gebarung				26.943,87	13.100,00	13.843,87	24.098,46	13.100,00	10.998,46

	MVAG	MVAG	VCQU	Ergebnisrechnung			Finanzierungsrechnung		
				EH	FH		RA 2023	VA 2023	RA - VA
SA 0 / SA 1		(0) Nettoergebnis (21 - 22) / (1) Geldfluss operative Gebarung (31 - 32)							
SU 23		Summe Haushaltsrücklagen							
SA00		Nettoergebnis nach Zuw./Entn. Haushaltsrücklagen (Saldo 0 +/- SU23)							
Investive Gebarung									
2/840000+001000		VERKAUF VON GRUNDSTÜCKEN		3312	30		9.290,00	15.000,00	-5.710,00
SU 33		Summe Einzahlungen investive Gebarung					9.290,00	15.000,00	-5.710,00
SU 34		Summe Auszahlungen investive Gebarung					0,00	0,00	0,00
SA2		Saldo (2) Geldfluss aus der Investiven Gebarung (33 - 34)					9.290,00	15.000,00	-5.710,00
SA3		Saldo (3) Nettofinanzierungssaldo (Saldo 1 + Saldo 2)					-5.238,56	12.000,00	-17.238,56
Finanzierungstätigkeit									
SU 35		Summe Einzahlungen aus der Finanzierungstätigkeit					0,00	0,00	0,00
1/840000-346000		Investitionsdarlehen von Finanzunternehmen		3614	65		20.000,00	20.000,00	
SU 36		Summe Auszahlungen aus der Finanzierungstätigkeit					20.000,00	20.000,00	0,00
SA4		Saldo (4) Geldfluss aus der Finanzierungstätigkeit (35 - 36)					-20.000,00	-20.000,00	0,00
SA5		Saldo (5) Geldfluss aus der voranschlagswirksamen Gebarung (Saldo 3 + Saldo 4)					-25.238,56	-8.000,00	-17.238,56
841		Grundstücksgleiche Rechte							
841000		Grundbesitz							
Operative Gebarung									
2/841000+811000		EINNAHME BAURECHT		2115	3115	14	719,74	600,00	119,74
SU 21 / 31		Summe Erträge / Einzahlungen operative Gebarung					719,74	600,00	119,74
SU 22 / 32		Summe Aufwendungen / Auszahlungen operative Gebarung					0,00	0,00	0,00
SA 0 / SA 1		(0) Nettoergebnis (21 - 22) / (1) Geldfluss operative Gebarung (31 - 32)					719,74	600,00	119,74
SU 23		Summe Haushaltsrücklagen					0,00	0,00	0,00
SA00		Nettoergebnis nach Zuw./Entn. Haushaltsrücklagen (Saldo 0 +/- SU23)					719,74	600,00	119,74
Investive Gebarung									
SU 33		Summe Einzahlungen investive Gebarung					0,00	0,00	0,00
SU 34		Summe Auszahlungen investive Gebarung					0,00	0,00	0,00
SA2		Saldo (2) Geldfluss aus der Investiven Gebarung (33 - 34)					0,00	0,00	0,00
SA3		Saldo (3) Nettofinanzierungssaldo (Saldo 1 + Saldo 2)					719,74	600,00	119,74
Finanzierungstätigkeit									
SU 35		Summe Einzahlungen aus der Finanzierungstätigkeit					0,00	0,00	0,00
SU 36		Summe Auszahlungen aus der Finanzierungstätigkeit					0,00	0,00	0,00
SA4		Saldo (4) Geldfluss aus der Finanzierungstätigkeit (35 - 36)					0,00	0,00	0,00
SA5		Saldo (5) Geldfluss aus der voranschlagswirksamen Gebarung (Saldo 3 + Saldo 4)					719,74	600,00	119,74

		MVAG			Ergebnisrechnung			Finanzierungsrechnung		
		MVAG EH	MVAG FH	VCQU	RA 2023	VA 2023	RA - VA	RA 2023	VA 2023	RA - VA
842	Waldbesitz (soweit nicht bei 866)									
842000	Waldbesitz (soweit nicht bei 866)									
Operative Gebarung										
2/842000+810000	Erträge aus Leistungen	2114	3114	13		100,00	-100,00		100,00	-100,00
SU 21 / 31	Summe Erträge / Einzahlungen operative Gebarung				0,00	100,00	-100,00	0,00	100,00	-100,00
SU 22 / 32	Summe Aufwendungen / Auszahlungen operative Gebarung				0,00	0,00	0,00	0,00	0,00	0,00
SA 0 / SA 1	(0) Nettoergebnis (21 - 22) / (1) Geldfluss operative Gebarung (31 - 32)				0,00	100,00	-100,00	0,00	100,00	-100,00
SU 23	Summe Haushaltsrücklagen				0,00	0,00	0,00	0,00	0,00	0,00
SA00	Nettoergebnis nach Zuw./Entn. Haushaltsrücklagen (Saldo 0 +/- SU23)				0,00	100,00	-100,00			
Investive Gebarung										
SU 33	Summe Einzahlungen investive Gebarung							0,00	0,00	0,00
SU 34	Summe Auszahlungen investive Gebarung							0,00	0,00	0,00
SA2	Saldo (2) Geldfluss aus der Investiven Gebarung (33 - 34)							0,00	0,00	0,00
SA3	Saldo (3) Nettofinanzierungssaldo (Saldo 1 + Saldo 2)							0,00	100,00	-100,00
Finanzierungstätigkeit										
SU 35	Summe Einzahlungen aus der Finanzierungstätigkeit							0,00	0,00	0,00
SU 36	Summe Auszahlungen aus der Finanzierungstätigkeit							0,00	0,00	0,00
SA4	Saldo (4) Geldfluss aus der Finanzierungstätigkeit (35 - 36)							0,00	0,00	0,00
SA5	Saldo (5) Geldfluss aus der voranschlagswirksamen Gebarung (Saldo 3 + Saldo 4)							0,00	100,00	-100,00
849	Sonstige Liegenschaften									
849000	Sonstige Liegenschaften									
Operative Gebarung										
SU 21 / 31	Summe Erträge / Einzahlungen operative Gebarung				0,00	0,00	0,00	0,00	0,00	0,00
1/849000-614000	INSTANDHALT. SONSTIGER GEBÄUDE	2224	3224	24		100,00	-100,00		100,00	-100,00
SU 22 / 32	Summe Aufwendungen / Auszahlungen operative Gebarung				0,00	100,00	-100,00	0,00	100,00	-100,00
SA 0 / SA 1	(0) Nettoergebnis (21 - 22) / (1) Geldfluss operative Gebarung (31 - 32)				0,00	-100,00	100,00	0,00	-100,00	100,00
SU 23	Summe Haushaltsrücklagen				0,00	0,00	0,00	0,00	0,00	0,00
SA00	Nettoergebnis nach Zuw./Entn. Haushaltsrücklagen (Saldo 0 +/- SU23)				0,00	-100,00	100,00			
Investive Gebarung										
SU 33	Summe Einzahlungen investive Gebarung							0,00	0,00	0,00
SU 34	Summe Auszahlungen investive Gebarung							0,00	0,00	0,00
SA2	Saldo (2) Geldfluss aus der Investiven Gebarung (33 - 34)							0,00	0,00	0,00
SA3	Saldo (3) Nettofinanzierungssaldo (Saldo 1 + Saldo 2)							0,00	-100,00	100,00
Finanzierungstätigkeit										
SU 35	Summe Einzahlungen aus der Finanzierungstätigkeit							0,00	0,00	0,00
SU 36	Summe Auszahlungen aus der Finanzierungstätigkeit							0,00	0,00	0,00

		MVAG MVAG VCQU			Ergebnisrechnung			Finanzierungsrechnung		
		EH	FH		RA 2023	VA 2023	RA - VA	RA 2023	VA 2023	RA - VA
SA4	Saldo (4) Geldfluss aus der Finanzierungstätigkeit (35 – 36)							0,00	0,00	0,00
SA5	Saldo (5) Geldfluss aus der voranschlagswirksamen Gebarung (Saldo 3 + Saldo 4)							0,00	-100,00	100,00
85	Betriebe mit marktbestimmter Tätigkeit									
850	Betriebe der Wasserversorgung									
850000	Betriebe der Wasserversorgung									
Operative Gebarung										
2/850000+813000	Erträge aus der Auflösung von Investitionszuschüssen (Kapitaltransfers)		2127		51.708,94	51.400,00	308,94			
2/850000+829100	SONSTIGE EINNAHMEN	2116	3116	18	2.550,00	200,00	2.350,00	2.550,00	200,00	2.350,00
2/850000+852100	WASSERBEREITSTELLUNGSGEBÜHR	2113	3113	12	36.522,00	37.000,00	-478,00	36.462,00	37.000,00	-538,00
2/850000+852200	WASSERBEZUGSGEBÜHREN	2113	3113	12	105.084,43	95.000,00	10.084,43	104.453,30	95.000,00	9.453,30
2/850000+860000	ANNUITÄTZUSCHUSS DES BUNDES	2121	3121	15	7.256,10	7.300,00	-43,90	7.256,10	7.300,00	-43,90
SU 21 / 31	Summe Erträge / Einzahlungen operative Gebarung				203.121,47	190.900,00	12.221,47	150.721,40	139.500,00	11.221,40
1/850000-400000	GERINGWERTIGE WIRTSCHAFTSGÜTER	2221	3221	23		1.000,00	-1.000,00		1.000,00	-1.000,00
1/850000-413000	ANKAUF VON TRINKWASSER	2221	3221	23	65.949,66	68.000,00	-2.050,34	65.949,66	68.000,00	-2.050,34
1/850000-600000	STROM	2222	3222	24	1.201,76	2.500,00	-1.298,24	1.201,76	2.500,00	-1.298,24
1/850000-613000	INSTANDH.D.WASSERVERS.ANLAGE N	2224	3224	24	5.608,58	3.100,00	2.508,58	5.608,58	3.100,00	2.508,58
1/850000-614000	INSTANDHALTUNG VON GEBÄUDEN	2224	3224	24		1.000,00	-1.000,00		1.000,00	-1.000,00
1/850000-618000	INSTANDHALTUNG D.WASSERZÄHLER	2224	3224	24	3.905,98	4.000,00	-94,02	3.905,98	4.000,00	-94,02
1/850000-619000	INSTANDHALTUNG V.SONDERANLAGEN	2224	3224	24	927,53	1.000,00	-72,47	927,53	1.000,00	-72,47
1/850000-631000	TELEFONGEBÜHREN	2222	3222	24	170,38	200,00	-29,62	170,38	200,00	-29,62
1/850000-640000	PRÜFUNGSKOSTEN	2222	3222	24	3.693,56	3.500,00	193,56	3.693,56	3.500,00	193,56
1/850000-650000	KREDITZINSEN	2241	3241	25	11.075,09	9.000,00	2.075,09	11.075,09	9.000,00	2.075,09
1/850000-670000	VERSICHERUNGEN	2222	3222	24	24,78	100,00	-75,22	24,78	100,00	-75,22
1/850000-680000	Planmäßige Abschreibung	2226			71.899,95	71.700,00	199,95			
1/850000-700000	Software	2223	3223	24	214,68		214,68	214,68		214,68
1/850000-710000	GEBRAUCHSABGABE WVA ENTRICHTUNG	2225	3225	24	3.384,45	3.400,00	-15,55	3.384,45	3.400,00	-15,55
1/850000-720000	VERGÜTUNG BEZÜGE VERWALTUNG	2225	3225	24	12.213,36	12.600,00	-386,64	12.213,36	12.600,00	-386,64
1/850000-720100	VERGÜTUNG BEZÜGE BH f. WVA	2225	3225	24	5.275,00	3.700,00	1.575,00	5.275,00	3.700,00	1.575,00
5/850000-728100	LEITUNGSKATASTER	2225	3225	1 24	1.238,92		1.238,92	1.238,92		1.238,92
1/850000-728200	SCHULUNG DER BEDIENSTETEN	2225	3225	24		300,00	-300,00		300,00	-300,00

		MVAG			Ergebnisrechnung			Finanzierungsrechnung		
		EH	FH	VCQU	RA 2023	VA 2023	RA - VA	RA 2023	VA 2023	RA - VA
1/850000-729960	SONSTIGE AUSGABE	2225	3225	24		100,00	-100,00		100,00	-100,00
SU 22 / 32	Summe Aufwendungen / Auszahlungen operative Gebarung				186.783,68	185.200,00	1.583,68	114.883,73	113.500,00	1.383,73
SA 0 / SA 1	(0) Nettoergebnis (21 - 22) / (1) Geldfluss operative Gebarung (31 - 32)				16.337,79	5.700,00	10.637,79	35.837,67	26.000,00	9.837,67
6/850000+894001	Entnahmen von zweckgebundenen Haushaltsrücklagen	2301		1		104.000,00	-104.000,00			
1/850000-794001	Zuweisung an zweckgebundene Haushaltsrücklagen	2401			9,43		-9,43			
SU 23	Summe Haushaltsrücklagen				-9,43	104.000,00	-104.009,43	0,00	0,00	0,00
SA00	Nettoergebnis nach Zuw./Entn. Haushaltsrücklagen (Saldo 0 +/- SU23)				16.328,36	109.700,00	-93.371,64			
Investive Gebarung										
2/850000+300000	Kapitaltransfers von Bund, Bundesfonds und Bundeskammern		3331	33				11.409,49	11.800,00	-390,51
6/850000+301000	BEITRAG V. LANDES-WWF		3331	1 33				2.595,21	1.900,00	695,21
2/850000+307000	WASSERANSCHLUSSABGABEN		3334	34				2.904,22	8.000,00	-5.095,78
SU 33	Summe Einzahlungen investive Gebarung							16.908,92	21.700,00	-4.791,08
1/850000-004000	Wasser- und Abwasserbauten und -anlagen		3412	2 40				11.031,37	3.000,00	8.031,37
5/850000-004000	WASSERVERSORGUNGSANLAGE		3412	1 40					94.900,00	-94.900,00
5/850000-004010	PLANUNGSKOSTEN		3412	1 40				3.360,00	31.600,00	-28.240,00
5/850000-020000	Maschinen und maschinelle Anlagen		3414	1 41					10.000,00	-10.000,00
1/850000-042000	BETRIEBSAUSSTATTUNG (WASSERZ.)		3415	2 41					1.000,00	-1.000,00
5/850000-070000	LEITUNGSKATASTER		3411	1 42					4.400,00	-4.400,00
SU 34	Summe Auszahlungen investive Gebarung							14.391,37	144.900,00	-130.508,63
SA2	Saldo (2) Geldfluss aus der Investiven Gebarung (33 - 34)							2.517,55	-123.200,00	125.717,55
SA3	Saldo (3) Nettofinanzierungssaldo (Saldo 1 + Saldo 2)							38.355,22	-97.200,00	135.555,22
Finanzierungstätigkeit										
SU 35	Summe Einzahlungen aus der Finanzierungstätigkeit							0,00	0,00	0,00
1/850000-346000	TILGUNG VON DARLEHEN		3614	65				30.688,17	28.300,00	2.388,17
SU 36	Summe Auszahlungen aus der Finanzierungstätigkeit							30.688,17	28.300,00	2.388,17
SA4	Saldo (4) Geldfluss aus der Finanzierungstätigkeit (35 - 36)							-30.688,17	-28.300,00	-2.388,17
SA5	Saldo (5) Geldfluss aus der voranschlagswirksamen Gebarung (Saldo 3 + Saldo 4)							7.667,05	-125.500,00	133.167,05
851	Betriebe der Abwasserbeseitigung									
851000	Betriebe der Abwasserbeseitigung									
Operative Gebarung										
2/851000+813000	Erträge aus der Auflösung von Investitionszuschüssen (Kapitaltransfers)	2127			74.556,41	74.100,00	456,41			
2/851000+829100	SONSTIGE EINNAHMEN	2116	3116	18	53.556,97	21.000,00	32.556,97	48.846,97	21.000,00	27.846,97
2/851000+852100	KANALBENÜTZUNGSGEBÜHR	2113	3113	12	216.312,59	215.000,00	1.312,59	214.885,36	215.000,00	-114,64

	MVAG	MVAG	VCQU	Ergebnisrechnung			Finanzierungsrechnung			
				EH	FH		RA 2023	VA 2023	RA - VA	RA 2023
2/851000+860000	ANNUITÄTZUSCH.D.BUNDES	2121	3121	15	75.791,87	76.000,00	-208,13	75.791,87	76.000,00	-208,13
SU 21 / 31	Summe Erträge / Einzahlungen operative Gebarung				420.217,84	386.100,00	34.117,84	339.524,20	312.000,00	27.524,20
1/851000-400000	GERINGWERTIGE WIRTSCHAFTSGÜTER	2221	3221	23	217,49	1.000,00	-782,51	217,49	1.000,00	-782,51
1/851000-452000	TREIBSTOFFE	2221	3221	23		400,00	-400,00		400,00	-400,00
1/851000-459000	SONSTIGE VERBRAUCHSGÜTER	2221	3221	23	52.238,96	25.000,00	27.238,96	52.238,96	25.000,00	27.238,96
1/851000-600000	STROMKOSTEN	2222	3222	24	7.364,21	15.000,00	-7.635,79	7.364,21	15.000,00	-7.635,79
1/851000-612000	INSTANDHALTUNG DER KANALISATIONSANL	2224	3224	24	1.371,98	5.500,00	-4.128,02	1.371,98	5.500,00	-4.128,02
1/851000-616000	INSTANDHALTUNG v. MASCHINEN u. MASC	2224	3224	24	5.916,52	8.500,00	-2.583,48	4.090,27	8.500,00	-4.409,73
1/851000-631000	TELEFONGEBÜHREN	2222	3222	24	328,58	400,00	-71,42	328,58	400,00	-71,42
1/851000-640000	PRÜFUNGSKKOSTEN	2222	3222	24	10.070,26	6.500,00	3.570,26	10.070,26	6.500,00	3.570,26
1/851000-640100	BERATUNGEN u. KONSULENTENLEISTUNGEN	2222	3222	24	180,00	1.000,00	-820,00	180,00	1.000,00	-820,00
1/851000-650000	KREDITZINSEN	2241	3241	25	27.334,20	27.000,00	334,20	27.334,20	27.000,00	334,20
1/851000-670000	VERSICHERUNGEN	2222	3222	24	1.050,35	1.100,00	-49,65	1.050,35	1.100,00	-49,65
1/851000-680000	Planmäßige Abschreibung	2226			116.201,41	116.200,00	1,41			
1/851000-710000	STEUERN UND ABGABEN	2225	3225	24	579,06	3.100,00	-2.520,94	579,06	3.100,00	-2.520,94
1/851000-710100	GEBRAUCHSABGABE ABA ENTRICHTUNG	2225	3225	24	2.794,50	2.800,00	-5,50	2.794,50	2.800,00	-5,50
1/851000-720000	VERGÜTUNG SACHAUFWEND. GEMEINDEAMT	2225	3225	24	17.064,61	14.800,00	2.264,61	17.064,61	14.800,00	2.264,61
1/851000-720100	VERGÜTUNG DER BEZÜGE DES KLÄRWÄRTERS	2225	3225	24	14.008,00	17.400,00	-3.392,00	14.008,00	17.400,00	-3.392,00
1/851000-720300	VERGÜTUNG BEZÜGE VERWALTUNG	2225	3225	24	20.355,61	20.900,00	-544,39	20.355,61	20.900,00	-544,39
1/851000-724000	REISEGEBÜHREN	2225	3225	24		200,00	-200,00		200,00	-200,00
1/851000-728100	SCHULUNG DER BEDIENSTETEN	2225	3225	24		3.000,00	-3.000,00		3.000,00	-3.000,00
5/851000-728200	LEITUNGSKATASTER	2225	3225	1 24	7.020,55		7.020,55	7.020,55		7.020,55
1/851000-729000	SONSTIGE AUSGABEN	2225	3225	24	12.799,88	11.000,00	1.799,88	12.799,88	11.000,00	1.799,88
SU 22 / 32	Summe Aufwendungen / Auszahlungen operative Gebarung				296.896,17	280.800,00	16.096,17	178.868,51	164.600,00	14.268,51
SA 0 / SA 1	(0) Nettoergebnis (21 - 22) / (1) Geldfluss operative Gebarung (31 - 32)				123.321,67	105.300,00	18.021,67	160.655,69	147.400,00	13.255,69
6/851000+894001	Entnahmen von zweckgebundenen Haushaltsrücklagen	2301		1		320.000,00	-320.000,00			
1/851000-794001	Zuweisung an zweckgebundene Haushaltsrücklagen	2401			30,52		-30,52			
SU 23	Summe Haushaltsrücklagen				-30,52	320.000,00	-320.030,52	0,00	0,00	0,00
SA00	Nettoergebnis nach Zuw./Entn. Haushaltsrücklagen (Saldo 0 +/- SU23)				123.291,15	425.300,00	-302.008,85			
Investive Gebarung										
2/851000+300000	Kapitaltransfers von Bund, Bundesfonds und Bundeskammern		3331	33				52.398,24	53.000,00	-601,76

		MVAG			Ergebnisrechnung			Finanzierungsrechnung		
		EH	FH	VCQU	RA 2023	VA 2023	RA - VA	RA 2023	VA 2023	RA - VA
6/851000+301000	BEITRAG VOM LANDES-WWF		3331	1 33				6.353,79	7.600,00	-1.246,21
2/851000+307000	KANALEINMÜNDUNGSABGABEN		3334	34				4.873,18	17.000,00	-12.126,82
SU 33	Summe Einzahlungen investive Gebarung							63.625,21	77.600,00	-13.974,79
1/851000-004000	Wasser- und Abwasserbauten und -anlagen		3412	2 40				4.727,74	6.000,00	-1.272,26
5/851000-004000	KANALISATIONSANLAGE		3412	1 40					266.600,00	-266.600,00
5/851000-004010	PLANUNGSKOSTEN		3412	1 40				5.880,00	50.000,00	-44.120,00
1/851000-042000	BETRIEBSAUSSTATTUNG		3415	2 41					1.000,00	-1.000,00
5/851000-070000	LEITUNGSKATASTER		3411	1 42					11.000,00	-11.000,00
SU 34	Summe Auszahlungen investive Gebarung							10.607,74	334.600,00	-323.992,26
SA2	Saldo (2) Geldfluss aus der Investiven Gebarung (33 – 34)							53.017,47	-257.000,00	310.017,47
SA3	Saldo (3) Nettofinanzierungssaldo (Saldo 1 + Saldo 2)							213.673,16	-109.600,00	323.273,16
Finanzierungstätigkeit										
SU 35	Summe Einzahlungen aus der Finanzierungstätigkeit							0,00	0,00	0,00
1/851000-346000	TILGUNG VON BANKDARLEHEN		3614	65				112.585,04	152.100,00	-39.514,96
SU 36	Summe Auszahlungen aus der Finanzierungstätigkeit							112.585,04	152.100,00	-39.514,96
SA4	Saldo (4) Geldfluss aus der Finanzierungstätigkeit (35 – 36)							-112.585,04	-152.100,00	39.514,96
SA5	Saldo (5) Geldfluss aus der voranschlagswirksamen Gebarung (Saldo 3 + Saldo 4)							101.088,12	-261.700,00	362.788,12
852	Betriebe der Müllbeseitigung									
852000	Betriebe der Müllbeseitigung									
Operative Gebarung										
2/852000+816000	KOSTENERSÄTZE F.MASSN.D.ABF.WI	2114	3114	13	1.098,00	1.200,00	-102,00	1.098,00	1.200,00	-102,00
SU 21 / 31	Summe Erträge / Einzahlungen operative Gebarung				1.098,00	1.200,00	-102,00	1.098,00	1.200,00	-102,00
1/852000-613000	INSTANDHALTUNG D.SAMMELINSELN	2224	3224	24	101,95	300,00	-198,05	101,95	300,00	-198,05
1/852000-729000	SONST.AUSGABEN - DEPONIEGEBÜHR	2225	3225	24	161,63	100,00	61,63	161,63	100,00	61,63
1/852000-729100	DEPONIE U.BES.SONST.ABFALL	2225	3225	24		500,00	-500,00		500,00	-500,00
SU 22 / 32	Summe Aufwendungen / Auszahlungen operative Gebarung				263,58	900,00	-636,42	263,58	900,00	-636,42
SA 0 / SA 1	(0) Nettoergebnis (21 - 22) / (1) Geldfluss operative Gebarung (31 – 32)				834,42	300,00	534,42	834,42	300,00	534,42
SU 23	Summe Haushaltsrücklagen				0,00	0,00	0,00	0,00	0,00	0,00
SA00	Nettoergebnis nach Zuw./Entn. Haushaltsrücklagen (Saldo 0 +/- SU23)				834,42	300,00	534,42			
Investive Gebarung										
SU 33	Summe Einzahlungen investive Gebarung							0,00	0,00	0,00
SU 34	Summe Auszahlungen investive Gebarung							0,00	0,00	0,00
SA2	Saldo (2) Geldfluss aus der Investiven Gebarung (33 – 34)							0,00	0,00	0,00
SA3	Saldo (3) Nettofinanzierungssaldo (Saldo 1 + Saldo 2)							834,42	300,00	534,42

		MVAG	MVAG	VCQU	Ergebnisrechnung			Finanzierungsrechnung		
		EH	FH		RA 2023	VA 2023	RA - VA	RA 2023	VA 2023	RA - VA
Finanzierungstätigkeit										
SU 35	Summe Einzahlungen aus der Finanzierungstätigkeit							0,00	0,00	0,00
SU 36	Summe Auszahlungen aus der Finanzierungstätigkeit							0,00	0,00	0,00
SA4	Saldo (4) Geldfluss aus der Finanzierungstätigkeit (35 – 36)							0,00	0,00	0,00
SA5	Saldo (5) Geldfluss aus der voranschlagswirksamen Gebarung (Saldo 3 + Saldo 4)							834,42	300,00	534,42
853 Betriebe für die Errichtung und Verwaltung von Wohn- und Geschäftsgebäuden										
853000 Betriebe für die Einrichtung und Verwaltung von Wohn- und Geschäftsgebäuden										
Operative Gebarung										
2/853000+811000	MIETEN U.BETRIEBSKOSTENERSÄTZE 10%	2115	3115	14	47.102,35	25.000,00	22.102,35	29.407,67	25.000,00	4.407,67
2/853000+811001	Miet- und Betriebskostenersätze	2115	3115	14	14.574,47		14.574,47	6.176,46		6.176,46
2/853000+811100	MIETEN u. BETRIEBSKOSTENERSÄTZE 20	2115	3115	14	24.312,00	38.000,00	-13.688,00	23.360,50	38.000,00	-14.639,50
2/853000+813000	Erträge aus der Auflösung von Investitionszuschüssen (Kapitaltransfers)	2127			8.214,97	5.300,00	2.914,97			
2/853000+816000	Kostenbeiträge inkl. UST (70% Anteil)	2114	3114	13				217,93		217,93
2/853000+817000	Erträge aus der Auflösung von sonstigen Rückstellungen	2117			62,73		62,73			
2/853000+829910	Rückführung von Projekt	2116	3116	18	7.472,90		7.472,90	7.472,90		7.472,90
2/853000+861010	Zuschüsse LFSA	2121	3121	15	13.221,00	10.000,00	3.221,00	13.221,00	10.000,00	3.221,00
2/853000+861020	Ersätze Land NÖ Wohnbauförderung	2121	3121	15	44.173,60	44.000,00	173,60	44.173,60	44.000,00	173,60
6/853000+871001	Sonderbedarfzuweisung	2121	3121	1 33		10.000,00	-10.000,00		10.000,00	-10.000,00
SU 21 / 31	Summe Erträge / Einzahlungen operative Gebarung				159.134,02	132.300,00	26.834,02	124.030,06	127.000,00	-2.969,94
1/853000-400000	Geringwertige Wirtschaftsgüter (GWG)	2221	3221	23	509,91		509,91	509,91		509,91
1/853000-451000	BEHEIZUNG	2221	3221	23	12.019,24	25.000,00	-12.980,76	12.019,24	25.000,00	-12.980,76
1/853000-454000	Reinigungsmittel	2221	3221	23	85,69	300,00	-214,31	85,69	300,00	-214,31
1/853000-511000	Geldbezüge der Vertragsbediensteten in handwerklicher Verwendung	2211	3211	20	4.619,32	5.000,00	-380,68	4.619,32	5.000,00	-380,68
1/853000-569000	Sonstige Nebengebühren	2211	3211	20	11,64	100,00	-88,36	11,64	100,00	-88,36
1/853000-580000	Dienstgeberbeiträge zum Ausgleichsfonds für Familienbeihilfen	2212	3212	20	169,58	100,00	69,58	169,58	100,00	69,58
1/853000-582000	Sonstige Dienstgeberbeiträge zur sozialen Sicherheit	2212	3212	20	990,72	1.000,00	-9,28	990,72	1.000,00	-9,28
1/853000-600000	STROM (BELEUCHTUNG)	2222	3222	24	650,18	2.100,00	-1.449,82	662,55	2.100,00	-1.437,45
1/853000-614000	INSTANDH.D. WOHN- U. GESCHÄFTSG.	2224	3224	24	1.086,63	500,00	586,63	1.086,63	500,00	586,63
1/853000-616000	Instandhaltung von Maschinen und maschinellen Anlagen	2224	3224	24	7.709,50		7.709,50	7.709,50		7.709,50
5/853000-640000	BERATUNGEN u. KONSULENTENLEISTUNGEN	2222	3222	24	298,11	3.000,00	-2.701,89	298,11	3.000,00	-2.701,89
1/853000-650000	KREDITZINSEN	2241	3241	25	54.469,47	35.000,00	19.469,47	54.469,47	35.000,00	19.469,47

		MVAG			Ergebnisrechnung			Finanzierungsrechnung		
		EH	FH	VCQU	RA 2023	VA 2023	RA - VA	RA 2023	VA 2023	RA - VA
1/853000-659000	Geldverkehrs- und Bankspesen	2244	3244	24	168,15		168,15	168,15		168,15
1/853000-670000	VERSICHERUNGEN	2222	3222	24	1.466,64		1.466,64	1.466,64		1.466,64
1/853000-680000	Planmäßige Abschreibung	2226			70.894,03	6.400,00	64.494,03			
1/853000-700000	Miet- und Pachtaufwand	2223	3223	24	-1.170,61		-1.170,61	-1.170,61		-1.170,61
5/853000-723000	Feierlichkeiten und Repräsentationsaufwendungen	2225	3225	1 24	406,42		406,42	406,42		406,42
5/853000-729910	Sonstige Aufwendungen	2225	3225	1 24	7.472,90		7.472,90	7.472,90		7.472,90
SU 22 / 32	Summe Aufwendungen / Auszahlungen operative Gebarung				161.857,52	78.500,00	83.357,52	90.975,86	72.100,00	18.875,86
SA 0 / SA 1	(0) Nettoergebnis (21 - 22) / (1) Geldfluss operative Gebarung (31 - 32)				-2.723,50	53.800,00	-56.523,50	33.054,20	54.900,00	-21.845,80
SU 23	Summe Haushaltsrücklagen				0,00	0,00	0,00	0,00	0,00	0,00
SA00	Nettoergebnis nach Zuw./Entn. Haushaltsrücklagen (Saldo 0 +/- SU23)				-2.723,50	53.800,00	-56.523,50			
Investive Gebarung										
6/853000+300000	BUNDESFÖRDERUNG		3331	1 33				10.912,00	23.000,00	-12.088,00
6/853000+301001	DORFERNEUERUNG		3331	1 33				30.000,00	30.000,00	
SU 33	Summe Einzahlungen investive Gebarung							40.912,00	53.000,00	-12.088,00
5/853000-010000	WOHN- UND GESCHÄFTSGEBÄUDE		3413	1 40				23.122,88		23.122,88
5/853000-010100	AMTSGEBÄUDE		3413	1 40				9.909,80		9.909,80
5/853000-020000	Maschinen und maschinelle Anlagen		3414	1 41					30.000,00	-30.000,00
SU 34	Summe Auszahlungen investive Gebarung							33.032,68	30.000,00	3.032,68
SA2	Saldo (2) Geldfluss aus der Investiven Gebarung (33 - 34)							7.879,32	23.000,00	-15.120,68
SA3	Saldo (3) Nettofinanzierungssaldo (Saldo 1 + Saldo 2)							40.933,52	77.900,00	-36.966,48
Finanzierungstätigkeit										
SU 35	Summe Einzahlungen aus der Finanzierungstätigkeit							0,00	0,00	0,00
1/853000-346000	TILGUNG V. BANKDARLEHEN		3614	65				160.000,00	160.000,00	
SU 36	Summe Auszahlungen aus der Finanzierungstätigkeit							160.000,00	160.000,00	0,00
SA4	Saldo (4) Geldfluss aus der Finanzierungstätigkeit (35 - 36)							-160.000,00	-160.000,00	0,00
SA5	Saldo (5) Geldfluss aus der voranschlagswirksamen Gebarung (Saldo 3 + Saldo 4)							-119.066,48	-82.100,00	-36.966,48
87	Wirtschaftliche Unternehmungen									
870	Elektrizitätsversorgung									
870000	Elektrizitätsversorgung									
Operative Gebarung										
2/870000+810000	Erträge aus Leistungen	2114	3114	13	402,85	100,00	302,85	402,85	100,00	302,85
2/870000+820000	ERTRÄGE AUS DARLEHEN	2131	3131	14	15,30	100,00	-84,70	15,30	100,00	-84,70
2/870000+864000	TILGUNG,ZINSEN ANTEIL PV-ANLAGE	2123	3123	16		900,00	-900,00		900,00	-900,00
SU 21 / 31	Summe Erträge / Einzahlungen operative Gebarung				418,15	1.100,00	-681,85	418,15	1.100,00	-681,85
1/870000-616000	Ladestationservice Propet	2224	3224	24	499,28		499,28	499,28		499,28

		MVAG MVAG VCQU			Ergebnisrechnung			Finanzierungsrechnung		
		EH	FH		RA 2023	VA 2023	RA - VA	RA 2023	VA 2023	RA - VA
1/870000-680000	Planmäßige Abschreibung	2226			249,00	200,00	49,00			
SU 22 / 32	Summe Aufwendungen / Auszahlungen operative Gebarung				748,28	200,00	548,28	499,28	0,00	499,28
SA 0 / SA 1	(0) Nettoergebnis (21 - 22) / (1) Geldfluss operative Gebarung (31 - 32)				-330,13	900,00	-1.230,13	-81,13	1.100,00	-1.181,13
SU 23	Summe Haushaltsrücklagen				0,00	0,00	0,00	0,00	0,00	0,00
SA00	Nettoergebnis nach Zuw./Entn. Haushaltsrücklagen (Saldo 0 +/- SU23)				-330,13	900,00	-1.230,13			
Investive Gebarung										
2/870000+245000	Darlehen an Unternehmen (ohne Finanzunternehmen)		3323	53				1.020,00		1.020,00
SU 33	Summe Einzahlungen investive Gebarung							1.020,00	0,00	1.020,00
SU 34	Summe Auszahlungen investive Gebarung							0,00	0,00	0,00
SA2	Saldo (2) Geldfluss aus der Investiven Gebarung (33 - 34)							1.020,00	0,00	1.020,00
SA3	Saldo (3) Nettofinanzierungssaldo (Saldo 1 + Saldo 2)							938,87	1.100,00	-161,13
Finanzierungstätigkeit										
SU 35	Summe Einzahlungen aus der Finanzierungstätigkeit							0,00	0,00	0,00
SU 36	Summe Auszahlungen aus der Finanzierungstätigkeit							0,00	0,00	0,00
SA4	Saldo (4) Geldfluss aus der Finanzierungstätigkeit (35 - 36)							0,00	0,00	0,00
SA5	Saldo (5) Geldfluss aus der voranschlagswirksamen Gebarung (Saldo 3 + Saldo 4)							938,87	1.100,00	-161,13
89 Wirtschaftliche Unternehmungen (Fortsetzung)										
899 Sonstige wirtschaftliche Unternehmungen										
899000 Sonstige wirtschaftliche Unternehmungen										
Operative Gebarung										
2/899000+811000	MIETEINNAHMEN	2115	3115	14	23.821,90	23.000,00	821,90	22.440,29	23.000,00	-559,71
2/899000+813000	Erträge aus der Auflösung von Investitionszuschüssen (Kapitaltransfers)	2127			7.158,55	7.200,00	-41,45			
2/899000+816000	Kostenbeiträge (Kostensätze) für sonstige Leistungen	2114	3114	13	33,33		33,33	33,33		33,33
SU 21 / 31	Summe Erträge / Einzahlungen operative Gebarung				31.013,78	30.200,00	813,78	22.473,62	23.000,00	-526,38
1/899000-400000	Geringwertige Wirtschaftsgüter (GWG)	2221	3221	23	44,50	1.500,00	-1.455,50	44,50	1.500,00	-1.455,50
1/899000-451000	BEHEIZUNG	2221	3221	23	1.886,03	2.000,00	-113,97	1.886,03	2.000,00	-113,97
1/899000-454000	REINIGUNGSMATERIAL	2221	3221	23	211,04	600,00	-388,96	211,04	600,00	-388,96
1/899000-600000	STROMKOSTEN	2222	3222	24	1.665,83	2.300,00	-634,17	1.665,83	2.300,00	-634,17
1/899000-614000	INSTANDHALTUNG v. GEBÄUDEN	2224	3224	24	7.410,81	30.000,00	-22.589,19	7.410,81	30.000,00	-22.589,19
1/899000-618000	INSTANDHALTUNG DER EINRICH	2224	3224	24	1.395,87	3.000,00	-1.604,13	1.395,87	3.000,00	-1.604,13
1/899000-631000	TELEFON- U.INTERNETGEBÜHREN	2222	3222	24	524,87	700,00	-175,13	524,87	700,00	-175,13
1/899000-670000	VERSICHERUNGEN	2222	3222	24	2.060,41	2.000,00	60,41	2.060,41	2.000,00	60,41
1/899000-680000	Planmäßige Abschreibung	2226			39.539,52	39.500,00	39,52			
1/899000-710000	STEUERN UND ABGABEN	2225	3225	24	4.146,93	4.100,00	46,93	4.146,93	4.100,00	46,93

		MVAG			Ergebnisrechnung			Finanzierungsrechnung		
		MVAG	MVAG	VCQU	RA 2023	VA 2023	RA - VA	RA 2023	VA 2023	RA - VA
		EH	FH							
1/899000-720000	VERGÜTUNG REINIGUNGSARBEITEN	2225	3225	24	1.286,00	1.200,00	86,00	1.286,00	1.200,00	86,00
1/899000-728000	REINIGUNGSARBEITEN	2225	3225	24		300,00	-300,00		300,00	-300,00
1/899000-728001	Entgelte für sonstige Leistungen	2225	3225	24	538,56		538,56	538,56		538,56
SU 22 / 32	Summe Aufwendungen / Auszahlungen operative Gebarung				60.710,37	87.200,00	-26.489,63	21.170,85	47.700,00	-26.529,15
SA 0 / SA 1	(0) Nettoergebnis (21 - 22) / (1) Geldfluss operative Gebarung (31 - 32)				-29.696,59	-57.000,00	27.303,41	1.302,77	-24.700,00	26.002,77
SU 23	Summe Haushaltsrücklagen				0,00	0,00	0,00	0,00	0,00	0,00
SA00	Nettoergebnis nach Zuw./Entn. Haushaltsrücklagen (Saldo 0 +/- SU23)				-29.696,59	-57.000,00	27.303,41			
Investive Gebarung										
SU 33	Summe Einzahlungen investive Gebarung							0,00	0,00	0,00
1/899000-010000	GEBÄUDE		3413	2 40					3.000,00	-3.000,00
1/899000-042000	Amts-, Betriebs- und Geschäftsausstattung		3415	2 41					2.000,00	-2.000,00
SU 34	Summe Auszahlungen investive Gebarung							0,00	5.000,00	-5.000,00
SA2	Saldo (2) Geldfluss aus der Investiven Gebarung (33 - 34)							0,00	-5.000,00	5.000,00
SA3	Saldo (3) Nettofinanzierungssaldo (Saldo 1 + Saldo 2)							1.302,77	-29.700,00	31.002,77
Finanzierungstätigkeit										
SU 35	Summe Einzahlungen aus der Finanzierungstätigkeit							0,00	0,00	0,00
SU 36	Summe Auszahlungen aus der Finanzierungstätigkeit							0,00	0,00	0,00
SA4	Saldo (4) Geldfluss aus der Finanzierungstätigkeit (35 - 36)							0,00	0,00	0,00
SA5	Saldo (5) Geldfluss aus der voranschlagswirksamen Gebarung (Saldo 3 + Saldo 4)							1.302,77	-29.700,00	31.002,77
899001	Nahversorger, Dorfläden									
Operative Gebarung										
6/899001+806000	Veräußerungen von Beteiligungen	2116		1 50	34.463,43		34.463,43			
2/899001+808000	Veräußerungen von Waren 0%	2116	3116	16	19,49		19,49	19,49		19,49
2/899001+808001	Veräußerungen von Waren 10%	2116	3116	16	376.293,19		376.293,19	376.139,65		376.139,65
2/899001+808002	Veräußerungen von Waren 13%	2116	3116	16	9.275,37		9.275,37	9.275,37		9.275,37
2/899001+808003	Veräußerungen von Waren 20%	2116	3116	16	123.781,46		123.781,46	123.781,46		123.781,46
2/899001+808004	Veräußerungen von Rauchwaren 20%	2116	3116	16	93.965,87		93.965,87	93.965,87		93.965,87
2/899001+810000	Erträge aus Leistungen (Provisionserträge)	2114	3114	13	2.399,15		2.399,15	2.307,04		2.307,04
2/899001+810001	Erträge aus Leistungen (Elektrizität)	2114	3114	13	607,24		607,24	607,24		607,24
2/899001+816000	Kostenbeiträge (Kostenersätze) für sonstige Leistungen	2114	3114	13	570,83		570,83	258,33		258,33
2/899001+818000	Erträge aus der Bewertung von Beteiligungen und aktiven Finanzinstrumenten	2136			15.773,84		15.773,84			
2/899001+829000	Sonstige Erträge	2116	3116	18	20.110,06		20.110,06	20.110,06		20.110,06

		MVAG			Ergebnisrechnung			Finanzierungsrechnung		
		EH	FH	VCQU	RA 2023	VA 2023	RA - VA	RA 2023	VA 2023	RA - VA
2/899001+864000	Transfers von Unternehmen (ohne Finanzunternehmen) und andere	2123	3123	16	124.992,00		124.992,00	124.992,00		124.992,00
SU 21 / 31	Summe Erträge / Einzahlungen operative Gebarung				802.251,93	0,00	802.251,93	751.456,51	0,00	751.456,51
1/899001-400000	Geringwertige Wirtschaftsgüter (GWG)	2221	3221	23	4.718,69		4.718,69	3.449,33		3.449,33
1/899001-413000	Handelswaren 0%	2221	3221	23	1.827,01		1.827,01	1.827,01		1.827,01
1/899001-413001	Handelswaren 10%	2221	3221	23	273.402,22		273.402,22	254.771,89		254.771,89
1/899001-413002	Handelswaren 13%	2221	3221	23	18.459,78		18.459,78	15.765,63		15.765,63
1/899001-413003	Handelswaren 20%	2221	3221	23	95.480,15		95.480,15	91.366,12		91.366,12
1/899001-413004	Rauchwaren 20%	2221	3221	23	85.474,76		85.474,76	82.803,66		82.803,66
1/899001-413005	Handelswaren iG Lieferung	2221	3221	23	2.769,52		2.769,52	2.769,52		2.769,52
1/899001-454000	Reinigungsmittel	2221	3221	23	458,90		458,90	458,90		458,90
1/899001-456000	Schreib-, Zeichen- und sonstige Büromittel	2221	3221	23	392,18		392,18	392,18		392,18
1/899001-457000	Druckwerke	2221	3221	23	60,73		60,73	60,73		60,73
1/899001-459000	Sonstige Verbrauchsgüter	2221	3221	23	190,05		190,05	190,05		190,05
1/899001-511000	Geldbezüge der Vertragsbediensteten in handwerklicher Verwendung	2211	3211	20	96.981,14		96.981,14	96.981,14		96.981,14
1/899001-523000	Geldbezüge der nicht ganzjährig beschäftigten Arbeiter	2211	3211	20	40,78		40,78	40,78		40,78
1/899001-565000	Mehrleistungsvergütungen	2211	3211	20	3.906,20		3.906,20	3.906,20		3.906,20
1/899001-569000	Sonstige Nebengebühren	2211	3211	20	921,06		921,06	921,06		921,06
1/899001-580000	Dienstgeberbeiträge zum Ausgleichsfonds für Familienbeihilfen	2212	3212	20	3.749,95		3.749,95	3.749,95		3.749,95
1/899001-582000	Sonstige Dienstgeberbeiträge zur sozialen Sicherheit	2212	3212	20	22.377,37		22.377,37	22.377,37		22.377,37
1/899001-588000	Kommunalsteuer	2212	3212	20	3.040,50		3.040,50	3.040,50		3.040,50
1/899001-590000	Freiwillige Sozialleistungen	2212	3212	20	637,72		637,72	637,72		637,72
1/899001-592000	Dotierung von Rückstellungen für Jubiläumszuwendungen	2214			12.979,64		12.979,64			
1/899001-600000	Energiebezüge	2222	3222	24	3.949,21		3.949,21	3.949,21		3.949,21
1/899001-614000	Instandhaltung von Gebäuden und Bauten	2224	3224	24	3.491,07		3.491,07	3.491,07		3.491,07
1/899001-616000	Instandhaltung von Maschinen und maschinellen Anlagen	2224	3224	24	813,98		813,98	669,87		669,87
1/899001-631000	Telekommunikationsdienste	2222	3222	24	609,73		609,73	588,73		588,73
1/899001-640000	Rechts- und Beratungsaufwand	2222	3222	24	3.719,25		3.719,25	3.719,25		3.719,25
1/899001-650000	Zinsen für Finanzschulden in Euro	2241	3241	25	85,48		85,48	85,48		85,48
1/899001-670000	Versicherungen	2222	3222	24	256,63		256,63	256,63		256,63
1/899001-680000	Planmäßige Abschreibung	2226			3.004,10		3.004,10			
1/899001-683000	Verluste aus dem Abgang von Sachanlagen und immateriellen Vermögenswerten	2226			36.500,74		36.500,74			

		MVAG			Ergebnisrechnung			Finanzierungsrechnung		
		EH	FH	VCQU	RA 2023	VA 2023	RA - VA	RA 2023	VA 2023	RA - VA
1/899001-699000	Verluste aus dem Abgang von Beteiligungen und aktiven Finanzinstrumenten	2245			55.773,84		55.773,84			
1/899001-700000	Miet- und Pachtaufwand	2223	3223	24	5.092,60		5.092,60	5.089,93		5.089,93
1/899001-710000	WKO-Umlage (0,38%)	2225	3225	24	552,23		552,23	552,23		552,23
1/899001-710001	Öffentliche Abgaben, ohne Gebühren gemäß FAG	2225	3225	24	1.844,90		1.844,90	1.844,90		1.844,90
1/899001-720000	Kostenbeiträge (Kostensätze) für Leistungen	2225	3225	24	1.962,85		1.962,85	1.962,85		1.962,85
1/899001-723000	Amtspauschalien und Repräsentationsaufwendungen	2225	3225	24	360,00		360,00	360,00		360,00
1/899001-724000	Reisegebühren	2225	3225	24	40,65		40,65	40,65		40,65
1/899001-728000	Entgelte für sonstige Leistungen	2225	3225	24	6.456,20		6.456,20	5.258,43		5.258,43
1/899001-729000	Sonstige Aufwendungen	2225	3225	24	6.747,65		6.747,65	6.747,65		6.747,65
SU 22 / 32	Summe Aufwendungen / Auszahlungen operative Gebarung				759.129,46	0,00	759.129,46	620.126,62	0,00	620.126,62
SA 0 / SA 1	(0) Nettoergebnis (21 - 22) / (1) Geldfluss operative Gebarung (31 - 32)				43.122,47	0,00	43.122,47	131.329,89	0,00	131.329,89
SU 23	Summe Haushaltsrücklagen				0,00	0,00	0,00	0,00	0,00	0,00
SA00	Nettoergebnis nach Zuw./Entn. Haushaltsrücklagen (Saldo 0 +/- SU23)				43.122,47	0,00	43.122,47			
Investive Gebarung										
6/899001+806000	Veräußerungen von Beteiligungen		3317	1 50				34.463,43		34.463,43
SU 33	Summe Einzahlungen investive Gebarung							34.463,43	0,00	34.463,43
1/899001-042000	Amts-, Betriebs- und Geschäftsausstattung		3415	2 41				43.476,48		43.476,48
5/899001-042000	Handelswaren		3415	1 41				36.500,74		36.500,74
5/899001-050000	Photovoltaikanlage		3412	1 40				21.895,64		21.895,64
1/899001-082000	Sonstige Beteiligungen		3417	60				9,00		9,00
SU 34	Summe Auszahlungen investive Gebarung							101.881,86	0,00	101.881,86
SA2	Saldo (2) Geldfluss aus der Investiven Gebarung (33 - 34)							-67.418,43	0,00	-67.418,43
SA3	Saldo (3) Nettofinanzierungssaldo (Saldo 1 + Saldo 2)							63.911,46	0,00	63.911,46
Finanzierungstätigkeit										
6/899001+347000	Investitionsdarlehen von Unternehmen (ohne Finanzunternehmen) und anderen		3513	1 55				23.932,95		23.932,95
SU 35	Summe Einzahlungen aus der Finanzierungstätigkeit							23.932,95	0,00	23.932,95
1/899001-347000	Investitionsdarlehen von Unternehmen (ohne Finanzunternehmen) und anderen		3613	65				2.466,00		2.466,00
SU 36	Summe Auszahlungen aus der Finanzierungstätigkeit							2.466,00	0,00	2.466,00
SA4	Saldo (4) Geldfluss aus der Finanzierungstätigkeit (35 - 36)							21.466,95	0,00	21.466,95
SA5	Saldo (5) Geldfluss aus der voranschlagswirksamen Gebarung (Saldo 3 + Saldo 4)							85.378,41	0,00	85.378,41

	MVAG EH	MVAG FH	VCQU	Ergebnisrechnung			Finanzierungsrechnung			
				RA 2023	VA 2023	RA - VA	RA 2023	VA 2023	RA - VA	
9 Finanzwirtschaft										
90	Gesonderte Verwaltung									
900	Gesonderte Verwaltung									
900000	Gesonderte Verwaltung									
Operative Gebarung										
SU 21 / 31	Summe Erträge / Einzahlungen operative Gebarung			0,00	0,00	0,00	0,00	0,00	0,00	
1/900000-456000	BÜROMATERIAL	2221	3221	23		100,00	-100,00		100,00	-100,00
1/900000-457000	GESETZBL.,AMTSBL.,FORMULARE	2221	3221	23		100,00	-100,00		100,00	-100,00
1/900000-729910	Zuführung zu Projekten	2225	3225	24	84.080,94		84.080,94	84.080,94		84.080,94
SU 22 / 32	Summe Aufwendungen / Auszahlungen operative Gebarung				84.080,94	200,00	83.880,94	84.080,94	200,00	83.880,94
SA 0 / SA 1	(0) Nettoergebnis (21 - 22) / (1) Geldfluss operative Gebarung (31 – 32)				-84.080,94	-200,00	-83.880,94	-84.080,94	-200,00	-83.880,94
SU 23	Summe Haushaltsrücklagen				0,00	0,00	0,00	0,00	0,00	0,00
SA00	Nettoergebnis nach Zuw./Entn. Haushaltsrücklagen (Saldo 0 +/- SU23)				-84.080,94	-200,00	-83.880,94			
Investive Gebarung										
2/900000+307000	NICHT BEHOB. JAGDPACHTSCHILL.		3334	34					100,00	-100,00
SU 33	Summe Einzahlungen investive Gebarung							0,00	100,00	-100,00
SU 34	Summe Auszahlungen investive Gebarung							0,00	0,00	0,00
SA2	Saldo (2) Geldfluss aus der Investiven Gebarung (33 – 34)							0,00	100,00	-100,00
SA3	Saldo (3) Nettofinanzierungssaldo (Saldo 1 + Saldo 2)							-84.080,94	-100,00	-83.980,94
Finanzierungstätigkeit										
SU 35	Summe Einzahlungen aus der Finanzierungstätigkeit							0,00	0,00	0,00
SU 36	Summe Auszahlungen aus der Finanzierungstätigkeit							0,00	0,00	0,00
SA4	Saldo (4) Geldfluss aus der Finanzierungstätigkeit (35 – 36)							0,00	0,00	0,00
SA5	Saldo (5) Geldfluss aus der voranschlagswirksamen Gebarung (Saldo 3 + Saldo 4)							-84.080,94	-100,00	-83.980,94
91	Kapitalvermögen und Stiftungen ohne eigene Rechtspersönlichkeit									
910	Geldverkehr									
910000	Geldverkehr									
Operative Gebarung										
2/910000+823000	ZINSEN D. GIRO- U. SPARKONTEN	2131	3131	14	118,29	300,00	-181,71	118,29	300,00	-181,71
2/910000+828300	Rückersatz von Ausgaben	2116	3116	18	7,00		7,00	7,00		7,00
SU 21 / 31	Summe Erträge / Einzahlungen operative Gebarung				125,29	300,00	-174,71	125,29	300,00	-174,71
1/910000-650000	ZINSEN FÜR KASSENKREDITE	2241	3241	25	270,44	100,00	170,44	270,44	100,00	170,44
1/910000-659000	GELDVERKEHRSSPESEN	2244	3244	24	3.287,73	1.700,00	1.587,73	3.287,73	1.700,00	1.587,73

	MVAG	MVAG	VCQU	Ergebnisrechnung			Finanzierungsrechnung			
				EH	FH		RA 2023	VA 2023	RA - VA	RA 2023
1/910000-710000	KAPITALERTRAGSTEUER	2225	3225	24	50,58	100,00	-49,42	50,58	100,00	-49,42
SU 22 / 32	Summe Aufwendungen / Auszahlungen operative Gebarung				3.608,75	1.900,00	1.708,75	3.608,75	1.900,00	1.708,75
SA 0 / SA 1	(0) Nettoergebnis (21 - 22) / (1) Geldfluss operative Gebarung (31 - 32)				-3.483,46	-1.600,00	-1.883,46	-3.483,46	-1.600,00	-1.883,46
SU 23	Summe Haushaltsrücklagen				0,00	0,00	0,00	0,00	0,00	0,00
SA00	Nettoergebnis nach Zuw./Entn. Haushaltsrücklagen (Saldo 0 +/- SU23)				-3.483,46	-1.600,00	-1.883,46			
Investive Gebarung										
SU 33	Summe Einzahlungen investive Gebarung							0,00	0,00	0,00
SU 34	Summe Auszahlungen investive Gebarung							0,00	0,00	0,00
SA2	Saldo (2) Geldfluss aus der Investiven Gebarung (33 - 34)							0,00	0,00	0,00
SA3	Saldo (3) Nettofinanzierungssaldo (Saldo 1 + Saldo 2)							-3.483,46	-1.600,00	-1.883,46
Finanzierungstätigkeit										
SU 35	Summe Einzahlungen aus der Finanzierungstätigkeit							0,00	0,00	0,00
SU 36	Summe Auszahlungen aus der Finanzierungstätigkeit							0,00	0,00	0,00
SA4	Saldo (4) Geldfluss aus der Finanzierungstätigkeit (35 - 36)							0,00	0,00	0,00
SA5	Saldo (5) Geldfluss aus der voranschlagswirksamen Gebarung (Saldo 3 + Saldo 4)							-3.483,46	-1.600,00	-1.883,46
92	Öffentliche Abgaben									
920	Ausschließliche Gemeindeabgaben									
920000	Ausschließliche Gemeindeabgaben									
Operative Gebarung										
2/920000+830000	GRUNDSTEUER A	2111	3111	10	11.553,40	14.100,00	-2.546,60	11.402,87	14.100,00	-2.697,13
2/920000+831000	GRUNDSTEUER B	2111	3111	10	76.595,55	77.000,00	-404,45	75.794,65	77.000,00	-1.205,35
2/920000+833100	KOMMUNALSTEUER	2111	3111	10	457.719,49	380.000,00	77.719,49	456.570,24	380.000,00	76.570,24
2/920000+838000	HUNDEABGABE	2111	3111	10	2.535,00	2.200,00	335,00	2.408,50	2.200,00	208,50
2/920000+841000	GEBRAUCHSABGABE	2111	3111	10	14.482,66	14.500,00	-17,34	14.482,66	14.500,00	-17,34
2/920000+849000	NEBENANSPRÜCHE (MAHNG.SÄUMN.)	2111	3111	10		100,00	-100,00		100,00	-100,00
2/920000+850000	AUFSCHLIESSUNGSABGABE	2111	3111	10	36.750,43	36.000,00	750,43	54.202,75	36.000,00	18.202,75
2/920000+856000	VERWALTUNGSABGABEN	2111	3111	10	6.097,26	7.200,00	-1.102,74	6.362,46	7.200,00	-837,54
2/920000+857000	KOMMISSIONSGEBÜHREN	2111	3111	10		100,00	-100,00		100,00	-100,00
SU 21 / 31	Summe Erträge / Einzahlungen operative Gebarung				605.733,79	531.200,00	74.533,79	621.224,13	531.200,00	90.024,13
SU 22 / 32	Summe Aufwendungen / Auszahlungen operative Gebarung				0,00	0,00	0,00	0,00	0,00	0,00
SA 0 / SA 1	(0) Nettoergebnis (21 - 22) / (1) Geldfluss operative Gebarung (31 - 32)				605.733,79	531.200,00	74.533,79	621.224,13	531.200,00	90.024,13
SU 23	Summe Haushaltsrücklagen				0,00	0,00	0,00	0,00	0,00	0,00
SA00	Nettoergebnis nach Zuw./Entn. Haushaltsrücklagen (Saldo 0 +/- SU23)				605.733,79	531.200,00	74.533,79			
Investive Gebarung										
SU 33	Summe Einzahlungen investive Gebarung							0,00	0,00	0,00

		MVAG			Ergebnisrechnung			Finanzierungsrechnung		
		EH	FH	VCQU	RA 2023	VA 2023	RA - VA	RA 2023	VA 2023	RA - VA
SU 34	Summe Auszahlungen investive Gebarung							0,00	0,00	0,00
SA2	Saldo (2) Geldfluss aus der Investiven Gebarung (33 – 34)							0,00	0,00	0,00
SA3	Saldo (3) Nettofinanzierungssaldo (Saldo 1 + Saldo 2)							621.224,13	531.200,00	90.024,13
Finanzierungstätigkeit										
SU 35	Summe Einzahlungen aus der Finanzierungstätigkeit							0,00	0,00	0,00
SU 36	Summe Auszahlungen aus der Finanzierungstätigkeit							0,00	0,00	0,00
SA4	Saldo (4) Geldfluss aus der Finanzierungstätigkeit (35 – 36)							0,00	0,00	0,00
SA5	Saldo (5) Geldfluss aus der voranschlagswirksamen Gebarung (Saldo 3 + Saldo 4)							621.224,13	531.200,00	90.024,13
921	Zwischen Ländern und Gemeinden geteilte Abgaben									
921000	Zwischen Ländern und Gemeinden geteilte Abgaben									
Operative Gebarung										
2/921000+834000	NÄCHTIGUNGSTAXE-GDEAN	2111	3111	10		100,00	-100,00		100,00	-100,00
2/921000+834100	INTERESSENTENBEITRAG	2111	3111	10		100,00	-100,00		100,00	-100,00
2/921000+861000	Transfers von Ländern, Landesfonds und Landesammern	2121	3121	15	6.501,22		6.501,22	6.501,22		6.501,22
SU 21 / 31	Summe Erträge / Einzahlungen operative Gebarung				6.501,22	200,00	6.301,22	6.501,22	200,00	6.301,22
SU 22 / 32	Summe Aufwendungen / Auszahlungen operative Gebarung				0,00	0,00	0,00	0,00	0,00	0,00
SA 0 / SA 1	(0) Nettoergebnis (21 - 22) / (1) Geldfluss operative Gebarung (31 – 32)				6.501,22	200,00	6.301,22	6.501,22	200,00	6.301,22
SU 23	Summe Haushaltsrücklagen				0,00	0,00	0,00	0,00	0,00	0,00
SA00	Nettoergebnis nach Zuw./Entn. Haushaltsrücklagen (Saldo 0 +/- SU23)				6.501,22	200,00	6.301,22			
Investive Gebarung										
SU 33	Summe Einzahlungen investive Gebarung							0,00	0,00	0,00
SU 34	Summe Auszahlungen investive Gebarung							0,00	0,00	0,00
SA2	Saldo (2) Geldfluss aus der Investiven Gebarung (33 – 34)							0,00	0,00	0,00
SA3	Saldo (3) Nettofinanzierungssaldo (Saldo 1 + Saldo 2)							6.501,22	200,00	6.301,22
Finanzierungstätigkeit										
SU 35	Summe Einzahlungen aus der Finanzierungstätigkeit							0,00	0,00	0,00
SU 36	Summe Auszahlungen aus der Finanzierungstätigkeit							0,00	0,00	0,00
SA4	Saldo (4) Geldfluss aus der Finanzierungstätigkeit (35 – 36)							0,00	0,00	0,00
SA5	Saldo (5) Geldfluss aus der voranschlagswirksamen Gebarung (Saldo 3 + Saldo 4)							6.501,22	200,00	6.301,22
925	Ertragsanteile an gemeinschaftlichen Bundesabgaben									
925000	Ertragsanteile an gemeinschaftlichen Bundesabgaben									
Operative Gebarung										
2/925000+859400	ERTRAGSANTEILE	2112	3112	11	1.175.801,78	1.208.000,00	-32.198,22	1.175.801,78	1.208.000,00	-32.198,22
SU 21 / 31	Summe Erträge / Einzahlungen operative Gebarung				1.175.801,78	1.208.000,00	-32.198,22	1.175.801,78	1.208.000,00	-32.198,22
SU 22 / 32	Summe Aufwendungen / Auszahlungen operative Gebarung				0,00	0,00	0,00	0,00	0,00	0,00

	MVAG	MVAG	VCQU	Ergebnisrechnung			Finanzierungsrechnung				
				EH	FH	RA 2023	VA 2023	RA - VA	RA 2023	VA 2023	RA - VA
SA 0 / SA 1		(0) Nettoergebnis (21 - 22) / (1) Geldfluss operative Gebarung (31 - 32)			1.175.801,78	1.208.000,00	-32.198,22	1.175.801,78	1.208.000,00	-32.198,22	
SU 23		Summe Haushaltsrücklagen			0,00	0,00	0,00	0,00	0,00	0,00	
SA00		Nettoergebnis nach Zuw./Entn. Haushaltsrücklagen (Saldo 0 +/- SU23)			1.175.801,78	1.208.000,00	-32.198,22				
Investive Gebarung											
SU 33		Summe Einzahlungen investive Gebarung						0,00	0,00	0,00	
SU 34		Summe Auszahlungen investive Gebarung						0,00	0,00	0,00	
SA2		Saldo (2) Geldfluss aus der Investiven Gebarung (33 - 34)						0,00	0,00	0,00	
SA3		Saldo (3) Nettofinanzierungssaldo (Saldo 1 + Saldo 2)						1.175.801,78	1.208.000,00	-32.198,22	
Finanzierungstätigkeit											
SU 35		Summe Einzahlungen aus der Finanzierungstätigkeit						0,00	0,00	0,00	
SU 36		Summe Auszahlungen aus der Finanzierungstätigkeit						0,00	0,00	0,00	
SA4		Saldo (4) Geldfluss aus der Finanzierungstätigkeit (35 - 36)						0,00	0,00	0,00	
SA5		Saldo (5) Geldfluss aus der voranschlagswirksamen Gebarung (Saldo 3 + Saldo 4)						1.175.801,78	1.208.000,00	-32.198,22	
94		Finanzzuweisungen und Zuschüsse									
940		Bedarfszuweisungen									
940000		Bedarfszuweisungen									
Operative Gebarung											
2/940000+860000		Transfers von Bund, Bundesfonds und Bundeskammern	2121	3121	15	9.306,00		9.306,00	9.306,00	9.306,00	
2/940000+861000		BEDARFSZUWEISUNG (STRUKTURH.)	2121	3121	15	3.418,79	5.300,00	-1.881,21	3.418,79	5.300,00	-1.881,21
2/940000+871100		Kapitaltransfers aus Gemeinde-Bedarfszuweisungsmittel	2121	3121	33	10.190,95		10.190,95	10.190,95	10.190,95	
SU 21 / 31		Summe Erträge / Einzahlungen operative Gebarung			22.915,74	5.300,00	17.615,74	22.915,74	5.300,00	17.615,74	
SU 22 / 32		Summe Aufwendungen / Auszahlungen operative Gebarung			0,00	0,00	0,00	0,00	0,00	0,00	
SA 0 / SA 1		(0) Nettoergebnis (21 - 22) / (1) Geldfluss operative Gebarung (31 - 32)			22.915,74	5.300,00	17.615,74	22.915,74	5.300,00	17.615,74	
SU 23		Summe Haushaltsrücklagen			0,00	0,00	0,00	0,00	0,00	0,00	
SA00		Nettoergebnis nach Zuw./Entn. Haushaltsrücklagen (Saldo 0 +/- SU23)			22.915,74	5.300,00	17.615,74				
Investive Gebarung											
SU 33		Summe Einzahlungen investive Gebarung						0,00	0,00	0,00	
SU 34		Summe Auszahlungen investive Gebarung						0,00	0,00	0,00	
SA2		Saldo (2) Geldfluss aus der Investiven Gebarung (33 - 34)						0,00	0,00	0,00	
SA3		Saldo (3) Nettofinanzierungssaldo (Saldo 1 + Saldo 2)						22.915,74	5.300,00	17.615,74	
Finanzierungstätigkeit											
SU 35		Summe Einzahlungen aus der Finanzierungstätigkeit						0,00	0,00	0,00	
SU 36		Summe Auszahlungen aus der Finanzierungstätigkeit						0,00	0,00	0,00	
SA4		Saldo (4) Geldfluss aus der Finanzierungstätigkeit (35 - 36)						0,00	0,00	0,00	

		MVAG MVAG VCQU			Ergebnisrechnung			Finanzierungsrechnung		
		EH	FH		RA 2023	VA 2023	RA - VA	RA 2023	VA 2023	RA - VA
SA5	Saldo (5) Geldfluss aus der voranschlagswirksamen Gebarung (Saldo 3 + Saldo 4)							22.915,74	5.300,00	17.615,74
941	Sonstige Finanzaufweisungen nach dem FAG									
941000	Sonstige Finanzaufweisungen nach dem FAG									
Operative Gebarung										
2/941000+860000	FINANZZUW.D.BUNDES N.D.FAG§24	2121	3121	15	45.406,00	36.600,00	8.806,00	45.406,00	36.600,00	8.806,00
SU 21 / 31	Summe Erträge / Einzahlungen operative Gebarung				45.406,00	36.600,00	8.806,00	45.406,00	36.600,00	8.806,00
SU 22 / 32	Summe Aufwendungen / Auszahlungen operative Gebarung				0,00	0,00	0,00	0,00	0,00	0,00
SA 0 / SA 1	(0) Nettoergebnis (21 - 22) / (1) Geldfluss operative Gebarung (31 - 32)				45.406,00	36.600,00	8.806,00	45.406,00	36.600,00	8.806,00
SU 23	Summe Haushaltsrücklagen				0,00	0,00	0,00	0,00	0,00	0,00
SA00	Nettoergebnis nach Zuw./Entn. Haushaltsrücklagen (Saldo 0 +/- SU23)				45.406,00	36.600,00	8.806,00			
Investive Gebarung										
SU 33	Summe Einzahlungen investive Gebarung							0,00	0,00	0,00
SU 34	Summe Auszahlungen investive Gebarung							0,00	0,00	0,00
SA2	Saldo (2) Geldfluss aus der Investiven Gebarung (33 - 34)							0,00	0,00	0,00
SA3	Saldo (3) Nettofinanzierungssaldo (Saldo 1 + Saldo 2)							45.406,00	36.600,00	8.806,00
Finanzierungstätigkeit										
SU 35	Summe Einzahlungen aus der Finanzierungstätigkeit							0,00	0,00	0,00
SU 36	Summe Auszahlungen aus der Finanzierungstätigkeit							0,00	0,00	0,00
SA4	Saldo (4) Geldfluss aus der Finanzierungstätigkeit (35 - 36)							0,00	0,00	0,00
SA5	Saldo (5) Geldfluss aus der voranschlagswirksamen Gebarung (Saldo 3 + Saldo 4)							45.406,00	36.600,00	8.806,00

Nachweis der Investitionstätigkeit

Vorhaben	Vorhabensbezeichnung		RA 2023	VA 2023	RA - VA	RA Vorjahre	RA Gesamt
Konto	Bezeichnung						
1390001	WEHRKIRCHE KLEINZWETTL - ORGELSAN. (2019 bis 2099)						
	Geplante Gesamtkosten:	75.000,00					
	Auszahlungen - Investitionen - Mittelverwendung		33.085,52	33.000,00	85,52	42.000,40	75.085,92
	Anschaffungs- oder Herstellungskosten		33.085,52	33.000,00	85,52	42.000,40	75.085,92
	5/390001-015000	Kulturgüter unbeweglich	33.085,52	33.000,00	85,52	42.000,40	75.085,92
	Einzahlungen - Finanzierung - Mittelaufbringung		29.085,52	33.000,00	-3.914,48	42.000,40	71.085,92
	Mittel aus Geldfluss aus der operativen Gebarung		17.078,52	0,00	17.078,52	9.850,40	26.928,92
	6/390001+829910	ZUFÜHRUNG ZU PROJEKT	17.078,52		17.078,52	9.850,40	26.928,92
	Bedarfszuweisungen/KTZ		0,00	7.500,00	-7.500,00	10.000,00	10.000,00
	6/390001+301000	Kapitaltransfers von Ländern, Landesfonds und Landeskammern		7.500,00	-7.500,00	10.000,00	10.000,00
	Haushaltsrücklagen/Zahlungsmittelreserven		0,00	0,00	0,00	0,00	0,00
	Sonstige Kapitaltransfers und Subventionen		12.007,00	25.500,00	-13.493,00	22.150,00	34.157,00
	6/390001+300000	Kapitaltransfers von Bund, Bundesfonds und Bundeskammern	9.700,00	22.500,00	-12.800,00		9.700,00
	6/390001+307000	Kapitaltransfers von privaten Haushalten und privaten Organisationen ohne Erwerbszweck und andere	2.307,00	3.000,00	-693,00	22.150,00	24.457,00
	Darlehen		0,00	0,00	0,00	0,00	0,00
	Finanzierungsleasing		0,00	0,00	0,00	0,00	0,00
	Veräußerung langfristiges Vermögen und sonstiges		0,00	0,00	0,00	0,00	0,00
	Finanzierungsergebnis 1390001		-4.000,00	0,00	-4.000,00	0,00	-4.000,00
	offene Verbindlichkeiten		0,00				
	offene Forderungen		0,00				

Vorhaben	Vorhabensbezeichnung		RA 2023	VA 2023	RA - VA	RA Vorjahre	RA Gesamt
Konto	Bezeichnung						
1612000	STRASSEN- UND WEGEBAU (2007 bis 2099)						
	Auszahlungen - Investitionen - Mittelverwendung		134.646,44	303.000,00	-168.353,56	487.508,10	622.154,54
	Anschaffungs- oder Herstellungskosten		134.646,44	303.000,00	-168.353,56	487.508,10	622.154,54
5/612000-002000	GEMEINDESTRASSEN- UND WEGEBAU		77.334,74	303.000,00	-225.665,26	129.146,08	206.480,82
5/612000-005001	LEITSCHIENEN					12.067,16	12.067,16
5/612001-002000	STRASSENBAU - UMFELD AMTSGEB.					346.294,86	346.294,86
5/612002-002000	Straßenbauten		57.311,70		57.311,70		57.311,70
	Einzahlungen - Finanzierung - Mittelaufbringung		311.500,00	303.000,00	8.500,00	487.508,10	799.008,10
	Mittel aus Geldfluss aus der operativen Gebarung		0,00	3.000,00	-3.000,00	94.508,10	94.508,10
6/612000+829910	ZUFÜHRUNG ZU PROJEKT			3.000,00	-3.000,00	94.508,10	94.508,10
	Bedarfszuweisungen/KTZ		311.500,00	300.000,00	11.500,00	393.000,00	704.500,00
6/612000+871000	BEIHILFEN A.BEDARFSZUWEISUNGEN		250.000,00	250.000,00		393.000,00	643.000,00
6/612001+301000	Kapitaltransfers von Ländern, Landesfonds und Landeskammern		61.500,00	50.000,00	11.500,00		61.500,00
	Haushaltsrücklagen/Zahlungsmittelreserven		0,00	0,00	0,00	0,00	0,00
	Sonstige Kapitaltransfers und Subventionen		0,00	0,00	0,00	0,00	0,00
	Darlehen		0,00	0,00	0,00	0,00	0,00
	Finanzierungsleasing		0,00	0,00	0,00	0,00	0,00
	Veräußerung langfristiges Vermögen und sonstiges		0,00	0,00	0,00	0,00	0,00
Finanzierungsergebnis 1612000			176.853,56	0,00	176.853,56	0,00	176.853,56
	offene Verbindlichkeiten		99.667,80				
	offene Forderungen		0,00				

Vorhaben	Vorhabensbezeichnung		RA 2023	VA 2023	RA - VA	RA Vorjahre	RA Gesamt
Konto	Bezeichnung						
1639100	HOCHWASSERSCHUTZ (2007 bis 2099)						
	Auszahlungen - Investitionen - Mittelverwendung		0,00	7.000,00	-7.000,00	26.410,21	26.410,21
	Anschaffungs- oder Herstellungskosten		0,00	7.000,00	-7.000,00	26.410,21	26.410,21
	5/639100-280000	Geleistete Anzahlungen für Anlagen		7.000,00	-7.000,00	26.410,21	26.410,21
	Einzahlungen - Finanzierung - Mittelaufbringung		0,00	7.000,00	-7.000,00	26.410,21	26.410,21
	Mittel aus Geldfluss aus der operativen Gebarung		0,00	7.000,00	-7.000,00	26.410,21	26.410,21
	6/639100+829910	ZUFÜHRUNG VOM HAUSHALT		7.000,00	-7.000,00	26.410,21	26.410,21
	Bedarfszuweisungen/KTZ		0,00	0,00	0,00	0,00	0,00
	Haushaltsrücklagen/Zahlungsmittelreserven		0,00	0,00	0,00	0,00	0,00
	Sonstige Kapitaltransfers und Subventionen		0,00	0,00	0,00	0,00	0,00
	Darlehen		0,00	0,00	0,00	0,00	0,00
	Finanzierungsleasing		0,00	0,00	0,00	0,00	0,00
	Veräußerung langfristiges Vermögen und sonstiges		0,00	0,00	0,00	0,00	0,00
Finanzierungsergebnis 1639100			0,00	0,00	0,00	0,00	0,00
	offene Verbindlichkeiten		0,00				
	offene Forderungen		0,00				

Vorhaben	Vorhabensbezeichnung		RA 2023	VA 2023	RA - VA	RA Vorjahre	RA Gesamt
Konto	Bezeichnung						
1639200	HOCHWASSERSCHUTZ 2 (2019 bis 2099)						
	Auszahlungen - Investitionen - Mittelverwendung		324.128,99	460.000,00	-135.871,01	15.052,40	339.181,39
	Anschaffungs- oder Herstellungskosten		324.128,99	460.000,00	-135.871,01	15.052,40	339.181,39
	5/639200-280000	Geleistete Anzahlungen für Anlagen	324.128,99	460.000,00	-135.871,01	14.008,40	338.137,39
	5/639200-670000	Versicherungen				1.044,00	1.044,00
	Einzahlungen - Finanzierung - Mittelaufbringung		38.393,24	460.000,00	-421.606,76	15.052,40	53.445,64
	Mittel aus Geldfluss aus der operativen Gebarung		0,00	28.000,00	-28.000,00	15.052,40	15.052,40
	6/639200+829910	ZUFÜHRUNG VOM HAUSHALT		28.000,00	-28.000,00	15.052,40	15.052,40
	Bedarfszuweisungen/KTZ		7.766,18	109.200,00	-101.433,82	0,00	7.766,18
	6/639200+301000	BEITRAG DES LANDES	7.766,18	109.200,00	-101.433,82		7.766,18
	Haushaltsrücklagen/Zahlungsmittelreserven		0,00	0,00	0,00	0,00	0,00
	Sonstige Kapitaltransfers und Subventionen		30.627,06	322.800,00	-292.172,94	0,00	30.627,06
	6/639200+300000	BUNDESFÖRDERUNG	11.649,28	322.800,00	-311.150,72		11.649,28
	6/639200+309000	Kapitaltransfers von der Europäischen Union	18.977,78		18.977,78		18.977,78
	Darlehen		0,00	0,00	0,00	0,00	0,00
	Finanzierungsleasing		0,00	0,00	0,00	0,00	0,00
	Veräußerung langfristiges Vermögen und sonstiges		0,00	0,00	0,00	0,00	0,00
Finanzierungsergebnis 1639200			-285.735,75	0,00	-285.735,75	0,00	-285.735,75
	offene Verbindlichkeiten		222,00				
	offene Forderungen		0,00				

Vorhaben	Vorhabensbezeichnung		RA 2023	VA 2023	RA - VA	RA Vorjahre	RA Gesamt
Konto	Bezeichnung						
1710000	GÜTERWEGERHALTUNG (2007 bis 2099)						
	Auszahlungen - Investitionen - Mittelverwendung		97.234,22	130.000,00	-32.765,78	64.225,20	161.459,42
	Anschaffungs- oder Herstellungskosten		97.234,22	130.000,00	-32.765,78	64.225,20	161.459,42
	5/710000-002000	ERHALTUNG VON GÜTERWEGEN	97.234,22	130.000,00	-32.765,78	64.225,20	161.459,42
	Einzahlungen - Finanzierung - Mittelaufbringung		97.234,22	130.000,00	-32.765,78	64.225,20	161.459,42
	Mittel aus Geldfluss aus der operativen Gebarung		25.734,22	58.600,00	-32.865,78	31.225,20	56.959,42
	6/710000+829910	ZUFÜHRUNG VOM HAUSHALT	25.734,22	58.600,00	-32.865,78	31.225,20	56.959,42
	Bedarfszuweisungen/KTZ		71.500,00	71.400,00	100,00	33.000,00	104.500,00
	6/710000+301000	LANDESBEITRAG ABT. ST8	35.750,00	35.700,00	50,00	16.500,00	52.250,00
	6/710000+871000	BEIHILFEN A.BEDARFSZUWEISUNGEN	35.750,00	35.700,00	50,00	16.500,00	52.250,00
	Haushaltsrücklagen/Zahlungsmittelreserven		0,00	0,00	0,00	0,00	0,00
	Sonstige Kapitaltransfers und Subventionen		0,00	0,00	0,00	0,00	0,00
	Darlehen		0,00	0,00	0,00	0,00	0,00
	Finanzierungsleasing		0,00	0,00	0,00	0,00	0,00
	Veräußerung langfristiges Vermögen und sonstiges		0,00	0,00	0,00	0,00	0,00
Finanzierungsergebnis 1710000			0,00	0,00	0,00	0,00	0,00
	offene Verbindlichkeiten		0,00				
	offene Forderungen		0,00				

Vorhaben	Vorhabensbezeichnung		RA 2023	VA 2023	RA - VA	RA Vorjahre	RA Gesamt
Konto	Bezeichnung						
1815000	Spielplatz (2022 bis 2099)						
	Geplante Gesamtkosten:	14.000,00					
	Auszahlungen - Investitionen - Mittelverwendung		59.967,12	70.000,00	-10.032,88	0,00	59.967,12
	Anschaffungs- oder Herstellungskosten		59.967,12	70.000,00	-10.032,88	0,00	59.967,12
	5/815000-006000	Spielplatz- u. Spielplatzeinrichtungen	59.967,12	70.000,00	-10.032,88		59.967,12
	Einzahlungen - Finanzierung - Mittelaufbringung		39.967,12	70.000,00	-30.032,88	0,00	39.967,12
	Mittel aus Geldfluss aus der operativen Gebarung		19.967,12	20.000,00	-32,88	0,00	19.967,12
	6/815000+829910	ZUFÜHRUNG ZU PROJEKT	19.967,12	20.000,00	-32,88		19.967,12
	Bedarfszuweisungen/KTZ		20.000,00	50.000,00	-30.000,00	0,00	20.000,00
	6/815000+301000	Kapitaltransfers von Ländern, Landesfonds und Landeskammern		30.000,00	-30.000,00		
	6/815000+871000	Kapitaltransfers aus Gemeinde-Bedarfszuweisungsmittel	20.000,00	20.000,00			20.000,00
	Haushaltsrücklagen/Zahlungsmittelreserven		0,00	0,00	0,00	0,00	0,00
	Sonstige Kapitaltransfers und Subventionen		0,00	0,00	0,00	0,00	0,00
	Darlehen		0,00	0,00	0,00	0,00	0,00
	Finanzierungsleasing		0,00	0,00	0,00	0,00	0,00
	Veräußerung langfristiges Vermögen und sonstiges		0,00	0,00	0,00	0,00	0,00
	Finanzierungsergebnis 1815000		-20.000,00	0,00	-20.000,00	0,00	-20.000,00
	offene Verbindlichkeiten		0,00				
	offene Forderungen		0,00				

Vorhaben	Vorhabensbezeichnung		RA 2023	VA 2023	RA - VA	RA Vorjahre	RA Gesamt
Konto	Bezeichnung						
1817000	FRIEDHOF (2019 bis 2099)						
	Auszahlungen - Investitionen - Mittelverwendung		5.793,81	8.000,00	-2.206,19	8.401,25	14.195,06
	Anschaffungs- oder Herstellungskosten		5.793,81	8.000,00	-2.206,19	8.401,25	14.195,06
	5/817000-050000 Urnenhain		5.793,81	8.000,00	-2.206,19	8.401,25	14.195,06
	Einzahlungen - Finanzierung - Mittelaufbringung		5.793,81	8.000,00	-2.206,19	8.401,25	14.195,06
	Mittel aus Geldfluss aus der operativen Gebarung		5.793,81	8.000,00	-2.206,19	8.401,25	14.195,06
	6/817000+829910 ZUFÜHRUNG ZU PROJEKT		5.793,81	8.000,00	-2.206,19	8.401,25	14.195,06
	Bedarfszuweisungen/KTZ		0,00	0,00	0,00	0,00	0,00
	Haushaltsrücklagen/Zahlungsmittelreserven		0,00	0,00	0,00	0,00	0,00
	Sonstige Kapitaltransfers und Subventionen		0,00	0,00	0,00	0,00	0,00
	Darlehen		0,00	0,00	0,00	0,00	0,00
	Finanzierungsleasing		0,00	0,00	0,00	0,00	0,00
	Veräußerung langfristiges Vermögen und sonstiges		0,00	0,00	0,00	0,00	0,00
Finanzierungsergebnis 1817000			0,00	0,00	0,00	0,00	0,00
	offene Verbindlichkeiten		0,00				
	offene Forderungen		0,00				

Vorhaben	Vorhabensbezeichnung		RA 2023	VA 2023	RA - VA	RA Vorjahre	RA Gesamt
Konto	Bezeichnung						
1820000	BAUHOF (2007 bis 2099)						
	Auszahlungen - Investitionen - Mittelverwendung		50.301,08	38.000,00	12.301,08	17.445,00	67.746,08
	Anschaffungs- oder Herstellungskosten		50.301,08	38.000,00	12.301,08	17.445,00	67.746,08
	5/820000-006001	LAGERPLATZ		3.000,00	-3.000,00		
	5/820000-020000	Maschinen	10.200,00		10.200,00	17.445,00	27.645,00
	5/820000-040000	Fahrzeuge	40.101,08	35.000,00	5.101,08		40.101,08
	Einzahlungen - Finanzierung - Mittelaufbringung		50.301,08	38.000,00	12.301,08	17.445,00	67.746,08
	Mittel aus Geldfluss aus der operativen Gebarung		21.301,08	8.000,00	13.301,08	445,00	21.746,08
	6/820000+829910	ZUFÜHRUNG VOM HAUSHALT	21.301,08	8.000,00	13.301,08	445,00	21.746,08
	Bedarfszuweisungen/KTZ		25.000,00	25.000,00	0,00	17.000,00	42.000,00
	6/820000+871000	BEIHILFE A. BEDARFSZUWEISUNGEN	20.000,00	20.000,00		17.000,00	37.000,00
	6/820000+871001	Sonderbedarfszuweisung	5.000,00	5.000,00			5.000,00
	Haushaltsrücklagen/Zahlungsmittelreserven		0,00	0,00	0,00	0,00	0,00
	Sonstige Kapitaltransfers und Subventionen		4.000,00	5.000,00	-1.000,00	0,00	4.000,00
	6/820000+860000	Transfers von Bund, Bundesfonds und Bundeskammern	4.000,00	5.000,00	-1.000,00		4.000,00
	Darlehen		0,00	0,00	0,00	0,00	0,00
	Finanzierungsleasing		0,00	0,00	0,00	0,00	0,00
	Veräußerung langfristiges Vermögen und sonstiges		0,00	0,00	0,00	0,00	0,00
Finanzierungsergebnis 1820000			0,00	0,00	0,00	0,00	0,00
	offene Verbindlichkeiten		0,00				
	offene Forderungen		0,00				

Vorhaben	Vorhabensbezeichnung		RA 2023	VA 2023	RA - VA	RA Vorjahre	RA Gesamt
Konto	Bezeichnung						
1850000	WASSERVERSORGUNG (2007 bis 2099)						
	Auszahlungen - Investitionen - Mittelverwendung		4.598,92	140.900,00	-136.301,08	643,50	5.242,42
	Anschaffungs- oder Herstellungskosten		4.598,92	140.900,00	-136.301,08	643,50	5.242,42
	5/850000-004000	WASSERVERSORGUNGSANLAGE		94.900,00	-94.900,00		
	5/850000-004010	PLANUNGSKOSTEN	3.360,00	31.600,00	-28.240,00		3.360,00
	5/850000-020000	Maschinen und maschinelle Anlagen		10.000,00	-10.000,00		
	5/850000-070000	LEITUNGSKATASTER		4.400,00	-4.400,00	643,50	643,50
	5/850000-728100	LEITUNGSKATASTER	1.238,92		1.238,92		1.238,92
	Einzahlungen - Finanzierung - Mittelaufbringung		2.595,21	105.900,00	-103.304,79	36.254,54	38.849,75
	Mittel aus Geldfluss aus der operativen Gebarung		0,00	0,00	0,00	36.254,54	36.254,54
	6/850000+829960	SONSTIGE ERTRÄGE				36.254,54	36.254,54
	Bedarfszuweisungen/KTZ		2.595,21	1.900,00	695,21	0,00	2.595,21
	6/850000+301000	BEITRAG V. LANDES-WWF	2.595,21	1.900,00	695,21		2.595,21
	Haushaltsrücklagen/Zahlungsmittelreserven		0,00	104.000,00	-104.000,00	0,00	0,00
	6/850000+894001	Entnahmen von zweckgebundenen Haushaltsrücklagen		104.000,00	-104.000,00		
	Sonstige Kapitaltransfers und Subventionen		0,00	0,00	0,00	0,00	0,00
	Darlehen		0,00	0,00	0,00	0,00	0,00
	Finanzierungsleasing		0,00	0,00	0,00	0,00	0,00
	Veräußerung langfristiges Vermögen und sonstiges		0,00	0,00	0,00	0,00	0,00
Finanzierungsergebnis 1850000			-2.003,71	-35.000,00	32.996,29	35.611,04	33.607,33
	offene Verbindlichkeiten		0,00				
	offene Forderungen		1.637,00				

Vorhaben	Vorhabensbezeichnung		RA 2023	VA 2023	RA - VA	RA Vorjahre	RA Gesamt
Konto	Bezeichnung						
1851000	ABWASSERBESEITIGUNG (2007 bis 2099)						
	Auszahlungen - Investitionen - Mittelverwendung		12.900,55	327.600,00	-314.699,45	3.646,50	16.547,05
	Anschaffungs- oder Herstellungskosten		12.900,55	327.600,00	-314.699,45	3.646,50	16.547,05
	5/851000-004000 KANALISATIONSANLAGE			266.600,00	-266.600,00		
	5/851000-004010 PLANUNGSKOSTEN		5.880,00	50.000,00	-44.120,00		5.880,00
	5/851000-070000 LEITUNGSKATASTER			11.000,00	-11.000,00	3.646,50	3.646,50
	5/851000-728200 LEITUNGSKATASTER		7.020,55		7.020,55		7.020,55
	Einzahlungen - Finanzierung - Mittelaufbringung		6.353,79	327.600,00	-321.246,21	600,00	6.953,79
	Mittel aus Geldfluss aus der operativen Gebarung		0,00	0,00	0,00	0,00	0,00
	Bedarfszuweisungen/KTZ		6.353,79	7.600,00	-1.246,21	600,00	6.953,79
	6/851000+301000 BEITRAG VOM LANDES-WWF		6.353,79	7.600,00	-1.246,21	600,00	6.953,79
	Haushaltsrücklagen/Zahlungsmittelreserven		0,00	320.000,00	-320.000,00	0,00	0,00
	6/851000+894001 Entnahmen von zweckgebundenen Haushaltsrücklagen			320.000,00	-320.000,00		
	Sonstige Kapitaltransfers und Subventionen		0,00	0,00	0,00	0,00	0,00
	Darlehen		0,00	0,00	0,00	0,00	0,00
	Finanzierungsleasing		0,00	0,00	0,00	0,00	0,00
	Veräußerung langfristiges Vermögen und sonstiges		0,00	0,00	0,00	0,00	0,00
Finanzierungsergebnis 1851000			-6.546,76	0,00	-6.546,76	-3.046,50	-9.593,26
	offene Verbindlichkeiten		896,35				
	offene Forderungen		2.500,00				

Vorhaben	Vorhabensbezeichnung		RA 2023	VA 2023	RA - VA	RA Vorjahre	RA Gesamt
Konto	Bezeichnung						
1853000	AMTS-, WOHN- u. GESCHÄFTSGEBÄUDE (2019 bis 2099)						
	Auszahlungen - Investitionen - Mittelverwendung		33.439,10	30.000,00	3.439,10	2.872.352,97	2.905.792,07
	Anschaffungs- oder Herstellungskosten		33.439,10	30.000,00	3.439,10	2.872.352,97	2.905.792,07
5/853000-010000	WOHN- UND GESCHÄFTSGEBÄUDE		23.122,88		23.122,88	1.825.187,65	1.848.310,53
5/853000-010100	AMTSGEBÄUDE		9.909,80		9.909,80	782.223,29	792.133,09
5/853000-010200	PLANUNGSLEISTUNGEN WOHN- UND GESCHÄFTSGEBÄUDE					182.487,42	182.487,42
5/853000-010300	PLANUNGSLEISTUNGEN AMTSGEBÄUDE					78.208,90	78.208,90
5/853000-020000	Maschinen und maschinelle Anlagen			30.000,00	-30.000,00		
5/853000-400000	Geringwertige Wirtschaftsgüter (GWG)					746,96	746,96
5/853000-631000	Telekommunikationsdienste					960,00	960,00
5/853000-723000	Feierlichkeiten und Repräsentationsaufwendungen		406,42		406,42	2.538,75	2.945,17
	Einzahlungen - Finanzierung - Mittelaufbringung		33.439,10	63.000,00	-29.560,90	2.872.352,97	2.905.792,07
	Mittel aus Geldfluss aus der operativen Gebarung		-7.472,90	0,00	-7.472,90	774.704,99	767.232,09
5/853000-729910	Sonstige Aufwendungen		-7.472,90		-7.472,90		-7.472,90
6/853000+829000	Sonstige Erträge					3.647,18	3.647,18
6/853000+829910	ZUFÜHRUNG VOM HAUSHALT					771.057,81	771.057,81
	Bedarfszuweisungen/KTZ		30.000,00	40.000,00	-10.000,00	305.000,00	335.000,00
6/853000+301000	RAUMORDNUNG					30.000,00	30.000,00
6/853000+301001	DORFERNEUERUNG		30.000,00	30.000,00			30.000,00
6/853000+871000	BEDARFSZUWEISUNGEN					275.000,00	275.000,00
6/853000+871001	Sonderbedarfszuweisung			10.000,00	-10.000,00		
	Haushaltsrücklagen/Zahlungsmittelreserven		0,00	0,00	0,00	0,00	0,00
	Sonstige Kapitaltransfers und Subventionen		10.912,00	23.000,00	-12.088,00	142.647,98	153.559,98
6/853000+300000	BUNDESFÖRDERUNG		10.912,00	23.000,00	-12.088,00	136.167,98	147.079,98
6/853000+860000	Transfers von Bund, Bundesfonds und Bundeskammern					6.480,00	6.480,00
	Darlehen		0,00	0,00	0,00	1.650.000,00	1.650.000,00
16/5020204	AMTS-, WOHN- UND GESCHÄFTSGEBÄUDE					1.200.000,00	1.200.000,00
16/5120205	AMTSTGEBÄUDE					450.000,00	450.000,00
	Finanzierungsleasing		0,00	0,00	0,00	0,00	0,00
	Veräußerung langfristiges Vermögen und sonstiges		0,00	0,00	0,00	0,00	0,00
	Finanzierungsergebnis 1853000		0,00	33.000,00	-33.000,00	0,00	0,00
	offene Verbindlichkeiten		0,00				
	offene Forderungen		0,00				

Vorhaben	Vorhabensbezeichnung		RA 2023	VA 2023	RA - VA	RA Vorjahre	RA Gesamt
Konto	Bezeichnung						
1899000	KOMMUNALZENTRUM (2007 bis 2099)						
	Auszahlungen - Investitionen - Mittelverwendung		0,00	0,00	0,00	17.300,00	17.300,00
	Anschaffungs- oder Herstellungskosten		0,00	0,00	0,00	17.300,00	17.300,00
	5/899000-042000	BETRIEBS- u. GESCHÄFTSAUSSTATTUNG				17.300,00	17.300,00
	Einzahlungen - Finanzierung - Mittelaufbringung		0,00	0,00	0,00	17.300,00	17.300,00
	Mittel aus Geldfluss aus der operativen Gebarung		0,00	0,00	0,00	17.300,00	17.300,00
	6/899000+829910	ZUFÜHRUNG VOM HAUSHALT				17.300,00	17.300,00
	Bedarfszuweisungen/KTZ		0,00	0,00	0,00	0,00	0,00
	Haushaltsrücklagen/Zahlungsmittelreserven		0,00	0,00	0,00	0,00	0,00
	Sonstige Kapitaltransfers und Subventionen		0,00	0,00	0,00	0,00	0,00
	Darlehen		0,00	0,00	0,00	0,00	0,00
	Finanzierungsleasing		0,00	0,00	0,00	0,00	0,00
	Veräußerung langfristiges Vermögen und sonstiges		0,00	0,00	0,00	0,00	0,00
Finanzierungsergebnis 1899000			0,00	0,00	0,00	0,00	0,00
	offene Verbindlichkeiten		0,00				
	offene Forderungen		0,00				

Vorhaben	Vorhabensbezeichnung		RA 2023	VA 2023	RA - VA	RA Vorjahre	RA Gesamt
Konto	Bezeichnung						
2777777	Sonstige Anschaffungen (2020 bis 2099)						
	Auszahlungen - Investitionen - Mittelverwendung		72.266,67	38.500,00	33.766,67	61.602,39	133.869,06
	Anschaffungs- oder Herstellungskosten		72.266,67	38.500,00	33.766,67	61.602,39	133.869,06
1/010000-020000	ANKAUF VON MASCHINEN			3.500,00	-3.500,00		
1/010000-042000	AMTSAUSSTATTUNG	3.802,63	3.800,00	2,63		14.947,16	18.749,79
1/031000-070000	FLÄCHENWIDMUNGSPLAN			3.000,00	-3.000,00	11.963,48	11.963,48
1/164000-050000	Sonderanlagen					6.118,20	6.118,20
1/211000-020000	ANKAUF VON MASCHINEN			1.000,00	-1.000,00		
1/211000-042000	SCHULMÖBEL, LEHRMITTEL	6.757,85	2.000,00	4.757,85		11.431,36	18.189,21
1/240000-010000	KINDERGARTENGEBÄUDE			1.200,00	-1.200,00	3.176,33	3.176,33
1/240000-042000	ANSCHAFFUNGEN (MÖB.BÜCH.SPIEL)	2.470,60	1.000,00	1.470,60		4.841,83	7.312,43
1/240000-042100	GESCHÄFTSAUSSTATTUNG			1.000,00	-1.000,00		
1/640000-005000	ANK.V.VERKEHRSZ.U.-SPIEGELN			1.000,00	-1.000,00		
1/819000-042000	Amts-, Betriebs- und Geschäftsausstattung					1.711,20	1.711,20
1/820000-020000	Maschinen und maschinelle Anlagen			4.000,00	-4.000,00	979,02	979,02
1/820000-042000	Betriebsausstattung (Einrichtung)			1.000,00	-1.000,00		
1/850000-004000	Wasser- und Abwasserbauten und -anlagen	11.031,37	3.000,00	8.031,37			11.031,37
1/850000-042000	BETRIEBSAUSSTATTUNG (WASSERZ.)			1.000,00	-1.000,00		
1/851000-004000	Wasser- und Abwasserbauten und -anlagen	4.727,74	6.000,00	-1.272,26			4.727,74
1/851000-042000	BETRIEBSAUSSTATTUNG			1.000,00	-1.000,00	3.928,81	3.928,81
1/899000-010000	GEBÄUDE			3.000,00	-3.000,00		
1/899000-042000	Amts-, Betriebs- und Geschäftsausstattung			2.000,00	-2.000,00	2.505,00	2.505,00
1/899001-042000	Amts-, Betriebs- und Geschäftsausstattung	43.476,48			43.476,48		43.476,48
	Einzahlungen - Finanzierung - Mittelaufbringung		0,00	0,00	0,00	0,00	0,00
	Mittel aus Geldfluss aus der operativen Gebarung		0,00	0,00	0,00	0,00	0,00
	Bedarfszuweisungen/KTZ		0,00	0,00	0,00	0,00	0,00
	Haushaltsrücklagen/Zahlungsmittelreserven		0,00	0,00	0,00	0,00	0,00
	Sonstige Kapitaltransfers und Subventionen		0,00	0,00	0,00	0,00	0,00
	Darlehen		0,00	0,00	0,00	0,00	0,00
	Finanzierungsleasing		0,00	0,00	0,00	0,00	0,00
	Veräußerung langfristiges Vermögen und sonstiges		0,00	0,00	0,00	0,00	0,00
	Finanzierungsergebnis 2777777		-72.266,67	-38.500,00	-33.766,67	-61.602,39	-133.869,06
	offene Verbindlichkeiten		6.062,91				
	offene Forderungen		0,00				

Vorhaben	Vorhabensbezeichnung		RA 2023	VA 2023	RA - VA	RA Vorjahre	RA Gesamt
Konto	Bezeichnung						
1899001	Auflösung Gasterner Kommunal GmbH. (2023 bis 2025)						
	Auszahlungen - Investitionen - Mittelverwendung		58.396,38	0,00	58.396,38	0,00	58.396,38
	Anschaffungs- oder Herstellungskosten		58.396,38	0,00	58.396,38	0,00	58.396,38
	5/899001-042000 Handelswaren		36.500,74		36.500,74		36.500,74
	5/899001-050000 Photovoltaikanlage		21.895,64		21.895,64		21.895,64
	Einzahlungen - Finanzierung - Mittelaufbringung		58.396,38	0,00	58.396,38	0,00	58.396,38
	Mittel aus Geldfluss aus der operativen Gebarung		0,00	0,00	0,00	0,00	0,00
	Bedarfszuweisungen/KTZ		0,00	0,00	0,00	0,00	0,00
	Haushaltsrücklagen/Zahlungsmittelreserven		0,00	0,00	0,00	0,00	0,00
	Sonstige Kapitaltransfers und Subventionen		0,00	0,00	0,00	0,00	0,00
	Darlehen		23.932,95	0,00	23.932,95	0,00	23.932,95
	300299/1 PV Anlage Dorfladen		23.932,95		23.932,95		23.932,95
	Finanzierungsleasing		0,00	0,00	0,00	0,00	0,00
	Veräußerung langfristiges Vermögen und sonstiges		34.463,43	0,00	34.463,43	0,00	34.463,43
	6/899001+806000 Veräußerungen von Beteiligungen		34.463,43		34.463,43		34.463,43
Finanzierungsergebnis 1899001			0,00	0,00	0,00	0,00	0,00
offene Verbindlichkeiten			0,00				
offene Forderungen			0,00				

Salden Finanzierungsergebnisse		RA 2023	VA 2023	RA - VA	RA Vorjahre	RA Gesamt
1390001	WEHRKIRCHE KLEINZWETTL - ORGELSAN. (2019 bis 2099)					
	Auszahlungen - Investitionen - Mittelverwendung	33.085,52	33.000,00	85,52	42.000,40	75.085,92
	Einzahlungen - Finanzierung - Mittelherkunft	29.085,52	33.000,00	-3.914,48	42.000,40	71.085,92
		-4.000,00	0,00	-4.000,00	0,00	-4.000,00
	offene Verbindlichkeiten	0,00				
	offene Forderungen	0,00				
1612000	STRASSEN- UND WEGEBAU (2007 bis 2099)					
	Auszahlungen - Investitionen - Mittelverwendung	134.646,44	303.000,00	-168.353,56	487.508,10	622.154,54
	Einzahlungen - Finanzierung - Mittelherkunft	311.500,00	303.000,00	8.500,00	487.508,10	799.008,10
		176.853,56	0,00	176.853,56	0,00	176.853,56
	offene Verbindlichkeiten	99.667,80				
	offene Forderungen	0,00				
1639100	HOCHWASSERSCHUTZ (2007 bis 2099)					
	Auszahlungen - Investitionen - Mittelverwendung	0,00	7.000,00	-7.000,00	26.410,21	26.410,21
	Einzahlungen - Finanzierung - Mittelherkunft	0,00	7.000,00	-7.000,00	26.410,21	26.410,21
		0,00	0,00	0,00	0,00	0,00
	offene Verbindlichkeiten	0,00				
	offene Forderungen	0,00				
1639200	HOCHWASSERSCHUTZ 2 (2019 bis 2099)					
	Auszahlungen - Investitionen - Mittelverwendung	324.128,99	460.000,00	-135.871,01	15.052,40	339.181,39
	Einzahlungen - Finanzierung - Mittelherkunft	38.393,24	460.000,00	-421.606,76	15.052,40	53.445,64
		-285.735,75	0,00	-285.735,75	0,00	-285.735,75
	offene Verbindlichkeiten	222,00				
	offene Forderungen	0,00				
1710000	GÜTERWEGERHALTUNG (2007 bis 2099)					
	Auszahlungen - Investitionen - Mittelverwendung	97.234,22	130.000,00	-32.765,78	64.225,20	161.459,42
	Einzahlungen - Finanzierung - Mittelherkunft	97.234,22	130.000,00	-32.765,78	64.225,20	161.459,42
		0,00	0,00	0,00	0,00	0,00
	offene Verbindlichkeiten	0,00				
	offene Forderungen	0,00				
1815000	Spielplatz (2022 bis 2099)					
	Auszahlungen - Investitionen - Mittelverwendung	59.967,12	70.000,00	-10.032,88	0,00	59.967,12
	Einzahlungen - Finanzierung - Mittelherkunft	39.967,12	70.000,00	-30.032,88	0,00	39.967,12
		-20.000,00	0,00	-20.000,00	0,00	-20.000,00
	offene Verbindlichkeiten	0,00				
	offene Forderungen	0,00				

Salden Finanzierungsergebnisse		RA 2023	VA 2023	RA - VA	RA Vorjahre	RA Gesamt
1817000	FRIEDHOF (2019 bis 2099)					
	Auszahlungen - Investitionen - Mittelverwendung	5.793,81	8.000,00	-2.206,19	8.401,25	14.195,06
	Einzahlungen - Finanzierung - Mittelherkunft	5.793,81	8.000,00	-2.206,19	8.401,25	14.195,06
		0,00	0,00	0,00	0,00	0,00
	offene Verbindlichkeiten	0,00				
	offene Forderungen	0,00				
1820000	BAUHOF (2007 bis 2099)					
	Auszahlungen - Investitionen - Mittelverwendung	50.301,08	38.000,00	12.301,08	17.445,00	67.746,08
	Einzahlungen - Finanzierung - Mittelherkunft	50.301,08	38.000,00	12.301,08	17.445,00	67.746,08
		0,00	0,00	0,00	0,00	0,00
	offene Verbindlichkeiten	0,00				
	offene Forderungen	0,00				
1850000	WASSERVERSORGUNG (2007 bis 2099)					
	Auszahlungen - Investitionen - Mittelverwendung	4.598,92	140.900,00	-136.301,08	643,50	5.242,42
	Einzahlungen - Finanzierung - Mittelherkunft	2.595,21	105.900,00	-103.304,79	36.254,54	38.849,75
		-2.003,71	-35.000,00	32.996,29	35.611,04	33.607,33
	offene Verbindlichkeiten	0,00				
	offene Forderungen	1.637,00				
1851000	ABWASSERBESEITIGUNG (2007 bis 2099)					
	Auszahlungen - Investitionen - Mittelverwendung	12.900,55	327.600,00	-314.699,45	3.646,50	16.547,05
	Einzahlungen - Finanzierung - Mittelherkunft	6.353,79	327.600,00	-321.246,21	600,00	6.953,79
		-6.546,76	0,00	-6.546,76	-3.046,50	-9.593,26
	offene Verbindlichkeiten	896,35				
	offene Forderungen	2.500,00				
1853000	AMTS-, WOHN- u. GESCHÄFTSGEBÄUDE (2019 bis 2099)					
	Auszahlungen - Investitionen - Mittelverwendung	33.439,10	30.000,00	3.439,10	2.872.352,97	2.905.792,07
	Einzahlungen - Finanzierung - Mittelherkunft	33.439,10	63.000,00	-29.560,90	2.872.352,97	2.905.792,07
		0,00	33.000,00	-33.000,00	0,00	0,00
	offene Verbindlichkeiten	0,00				
	offene Forderungen	0,00				

Salden Finanzierungsergebnisse		RA 2023	VA 2023	RA - VA	RA Vorjahre	RA Gesamt
1899000	KOMMUNALZENTRUM (2007 bis 2099)					
	Auszahlungen - Investitionen - Mittelverwendung	0,00	0,00	0,00	17.300,00	17.300,00
	Einzahlungen - Finanzierung - Mittelherkunft	0,00	0,00	0,00	17.300,00	17.300,00
		0,00	0,00	0,00	0,00	0,00
	offene Verbindlichkeiten	0,00				
	offene Forderungen	0,00				
Saldo Investive Einzelvorhaben		-141.432,66	-2.000,00	-139.432,66	32.564,54	-108.868,12
	offene Verbindlichkeiten	100.786,15				
	offene Forderungen	4.137,00				
2777777	Sonstige Anschaffungen (2020 bis 2099)					
	Auszahlungen - Investitionen - Mittelverwendung	72.266,67	38.500,00	33.766,67	61.602,39	133.869,06
	Einzahlungen - Finanzierung - Mittelherkunft	0,00	0,00	0,00	0,00	0,00
		-72.266,67	-38.500,00	-33.766,67	-61.602,39	-133.869,06
	offene Verbindlichkeiten	6.062,91				
	offene Forderungen	0,00				
Saldo Sonstige Investitionen		-72.266,67	-38.500,00	-33.766,67	-61.602,39	-133.869,06
	offene Verbindlichkeiten	6.062,91				
	offene Forderungen	0,00				
1899001	Auflösung Gasterner Kommunal GmbH. (2023 bis 2025)					
	Auszahlungen - Investitionen - Mittelverwendung	58.396,38	0,00	58.396,38	0,00	58.396,38
	Einzahlungen - Finanzierung - Mittelherkunft	58.396,38	0,00	58.396,38	0,00	58.396,38
		0,00	0,00	0,00	0,00	0,00
	offene Verbindlichkeiten	0,00				
	offene Forderungen	0,00				
Saldo Investive Einzelvorhaben		0,00	0,00	0,00	0,00	0,00
	offene Verbindlichkeiten	0,00				
	offene Forderungen	0,00				
Saldo der gesamten Investitionstätigkeit		-213.699,33	-40.500,00	-173.199,33	-29.037,85	-242.737,18
	offene Verbindlichkeiten	106.849,06				
	offene Forderungen	4.137,00				

Nachweis Kundenforderungen

Konto	Bezeichnung	Saldo Brutto 31.12.2022	Saldo Brutto 31.12.2023	Netto	USt
	Nicht voranschlagswirksame Gebarung				
0/000000+279000	DIVERSE VORSCHÜSSE	5.134,08	2.621,96	2.621,96	0,00
0/000000+360100	FESTE GEBÜHR	282,50	334,50	334,50	0,00
0/000000+363300	Lieferscheinzahlungen	0,00	2.447,76	2.447,76	0,00
0/000000+369000	DIVERSE VERWAHRGELDER	0,00	810,30	810,30	0,00
	Summe Nicht voranschlagswirksame Gebarung	5.416,58	6.214,52	6.214,52	0,00
131000	Bau- und Feuerpolizei				
2/131000+816000	ERSÄTZE DER SACHVERST.HONORARE	785,85	653,76	653,76	0,00
	Summe 131000 Bau- und Feuerpolizei	785,85	653,76	653,76	0,00
211000	Volksschulen				
2/211000+810000	ELTERNBEITRÄGE	37,50	1.830,77	1.830,77	0,00
2/211000+811000	EINNAHME AUS VERMIETUNG	0,00	480,00	480,00	0,00
	Summe 211000 Volksschulen	37,50	2.310,77	2.310,77	0,00
240000	Kindergärten				
2/240000+810000	ELTERNBEITRÄGE	38,00	483,00	427,94	55,06
	Summe 240000 Kindergärten	38,00	483,00	427,94	55,06
262000	Sportplätze				
2/262000+811000	ERLÖS AUS VERPACHTUNG	0,00	663,53	663,53	0,00
	Summe 262000 Sportplätze	0,00	663,53	663,53	0,00
381000	Maßnahmen der Kulturpflege				
2/381000+810000	KULTURVERANST. ERLÖSE	0,00	200,00	200,00	0,00
	Summe 381000 Maßnahmen der Kulturpflege	0,00	200,00	200,00	0,00
789000	Sonstige Einrichtungen und Maßnahmen				
1/789000-768300	Wirtschaftsförd. Gutschrift	-100,00	-100,00	-100,00	0,00
	Summe 789000 Sonstige Einrichtungen und Maßnahmen	-100,00	-100,00	-100,00	0,00
817000	Friedhöfe (einschließlich Einsegnun gshallen und Krematorien)				
2/817000+852000	GRABSTELLENGEBÜHREN	393,80	1.038,00	1.038,00	0,00
2/817000+852100	BEGRÄBNIS- U.LEICHENKAMMERGEB.	436,00	0,00	0,00	0,00
2/817000+852200	BEERDIGUNGSGEBÜHREN	2.030,00	0,00	0,00	0,00
	Summe 817000 Friedhöfe (einschließlich Einsegnun gshallen und Krematorien)	2.859,80	1.038,00	1.038,00	0,00

Konto	Bezeichnung	Saldo Brutto 31.12.2022	Saldo Brutto 31.12.2023	Netto	USt
850000	Betriebe der Wasserversorgung				
2/850000+300000	Kapitaltransfers von Bund, Bundesfonds und Bundeskammern	134.256,97	122.847,48	122.847,48	0,00
2/850000+852100	WASSERBEREITSTELLUNGSGEBÜHR	930,60	996,60	906,00	90,60
2/850000+852200	WASSERBEZUGSGEBÜHREN	1.178,83	1.873,10	1.702,81	170,29
6/850000+301000	BEITRAG V. LANDES-WWF	1.637,00	1.637,00	1.637,00	0,00
	Summe 850000 Betriebe der Wasserversorgung	138.003,40	127.354,18	127.093,29	260,89
851000	Betriebe der Abwasserbeseitigung				
2/851000+300000	Kapitaltransfers von Bund, Bundesfonds und Bundeskammern	331.690,32	311.913,08	311.913,08	0,00
2/851000+307000	KANALEINMÜNDUNGSABGABEN	1.527,87	1.527,87	1.388,97	138,90
2/851000+829100	SONSTIGE EINNAHMEN	15.804,00	21.456,00	17.880,00	3.576,00
2/851000+852100	KANALBENÜTZUNGSGEBÜHR	4.595,82	6.165,79	5.605,22	560,57
6/851000+301000	BEITRAG VOM LANDES-WWF	2.500,00	2.500,00	2.500,00	0,00
	Summe 851000 Betriebe der Abwasserbeseitigung	356.118,01	343.562,74	339.287,27	4.275,47
853000	Betriebe für die Einrichtung und Verwaltung von Wohn- und Geschäftsgeb				
2/853000+811000	MIETEN U.BETRIEBSKOSTENERSÄTZE 10%	11.906,55	31.370,72	28.518,82	2.851,90
2/853000+811001	Miet- und Betriebskostenersätze	0,00	8.398,01	8.398,01	0,00
2/853000+811100	MIETEN u. BETRIEBSKOSTENERSÄTZE 20	13.276,24	14.418,07	12.015,03	2.403,04
2/853000+816000	Kostenersätze inkl. UST (70% Anteil)	261,52	0,00	0,00	0,00
	Summe 853000 Betriebe für die Einrichtung und Verwaltung von Wohn- und Geschäftsgeb	25.444,31	54.186,80	48.931,86	5.254,94
899000	Sonstige wirtschaftliche Unternehmen				
2/899000+811000	MIETEINNAHMEN	800,00	2.457,93	2.048,28	409,65
	Summe 899000 Sonstige wirtschaftliche Unternehmen	800,00	2.457,93	2.048,28	409,65
899001	Nahversorger, Dorfladen				
2/899001+808001	Veräußerungen von Waren 10%	0,00	14,20	12,91	1,29
2/899001+816000	Kostenbeiträge (Kostenersätze) für sonstige Leistungen	0,00	375,00	312,50	62,50
	Summe 899001 Nahversorger, Dorfladen	0,00	389,20	325,41	63,79
920000	Ausschließliche Gemeindeabgaben				
2/920000+830000	GRUNDSTEUER A	-164,59	-14,06	-14,06	0,00
2/920000+831000	GRUNDSTEUER B	1.207,38	2.008,28	2.008,28	0,00
2/920000+833100	KOMMUNALSTEUER	-246,10	903,15	903,15	0,00
2/920000+838000	HUNDEABGABE	-6,50	120,00	120,00	0,00
2/920000+849000	NEBENANSPRÜCHE (MAHNG.SÄUMN.)	38,20	38,20	38,20	0,00
2/920000+850000	AUFSCHLIESSUNGSABGABE	20.608,35	3.156,03	3.156,03	0,00

Rechnungsabschluss 2023

Marktgemeinde Gastern

Nachweis Kundenforderungen

Konto	Bezeichnung	Saldo Brutto	Saldo Brutto	Netto	USt
		31.12.2022	31.12.2023		
2/920000+856000	VERWALTUNGSABGABEN	757,22	492,02	492,02	0,00
Summe 920000 Ausschließliche Gemeindeabgaben		22.193,96	6.703,62	6.703,62	0,00
Gesamt		Brutto	Brutto	Netto	USt
		31.12.2022	31.12.2023		
		551.597,41	546.118,05	535.798,25	10.319,80
		Einnahmen	546.218,05	535.898,25	10.319,80
		Ausgaben	-100,00	-100,00	0,00

Forderungen

Konto	Bezeichnung	Saldo lt. Konto	Saldo lt. Konto	Offen	Differenz
		31.12.2022	31.12.2023		
230000	Kurzfristige Forderungen aus Lieferungen und Leistungen	48.435,44	88.915,51	88.915,51	0,00
231000	Langfristige Forderungen aus Lieferungen und Leistungen	0,00	0,00	0,00	0,00
233000	Forderungen aus Abgaben	33.077,68	18.304,98	18.304,98	0,00
284000	Sonstige langfristige Forderungen	470.084,29	438.897,56	438.897,56	0,00
Summe		551.597,41	546.118,05	546.118,05	0,00

Nachweis Lieferantenverbindlichkeiten

Konto	Bezeichnung	Saldo Brutto 31.12.2022	Saldo Brutto 31.12.2023	Netto	USt
	Nicht voranschlagswirksame Gebarung				
0/000000+363200	Bankomatzahlungen	0,00	936,24	936,24	0,00
9/000000-363710	STS Gutscheinkarten	0,00	150,00	150,00	0,00
9/000000-363720	Lotto- u. Gewinnabrechnung	0,00	989,35	989,35	0,00
9/000000-369000	DIVERSE VERWAHRGELDER	219,30	0,00	0,00	0,00
	Summe Nicht voranschlagswirksame Gebarung	219,30	203,11	203,11	0,00
091000	Personalausbildung und Personalfortbildung				
1/091000-728000	SCHULUNG DER BEDIENSTETEN	0,00	432,00	432,00	0,00
	Summe 091000 Personalausbildung und Personalfortbildung	0,00	432,00	432,00	0,00
211000	Volksschulen				
1/211000-614000	INSTANDHALTUNG DER GEBÄUDE	3.036,36	0,00	0,00	0,00
	Summe 211000 Volksschulen	3.036,36	0,00	0,00	0,00
269000	Sonstige Einrichtungen und Maßnahmen				
1/269000-757000	SUBVENTIONEN AN SPORTVEREINE	7.370,61	0,00	0,00	0,00
	Summe 269000 Sonstige Einrichtungen und Maßnahmen	7.370,61	0,00	0,00	0,00
612000	Gemeindestraßen				
5/612000-005000	Anlagen zu Straßenbauten	0,00	98.326,80	98.326,80	0,00
	Summe 612000 Gemeindestraßen	0,00	98.326,80	98.326,80	0,00
612002	Gemeindestraßen - Radweg Gastern-Ruders				
5/612002-002000	Straßenbauten	0,00	1.341,00	1.341,00	0,00
	Summe 612002 Gemeindestraßen - Radweg Gastern-Ruders	0,00	1.341,00	1.341,00	0,00
639200	HOCHWASSERSCHUTZ 2 - ERRICHTUNG				
5/639200-280000	Geleistete Anzahlungen für Anlagen	14.850,68	222,00	222,00	0,00
	Summe 639200 HOCHWASSERSCHUTZ 2 - ERRICHTUNG	14.850,68	222,00	222,00	0,00
789000	Sonstige Einrichtungen und Maßnahmen				
1/789000-768300	Wirtschaftsförd. Gutschrift	600,00	0,00	0,00	0,00
	Summe 789000 Sonstige Einrichtungen und Maßnahmen	600,00	0,00	0,00	0,00
820000	Wirtschaftshöfe				
1/820000-040000	Fahrzeuge	0,00	2.000,00	2.000,00	0,00
	Summe 820000 Wirtschaftshöfe	0,00	2.000,00	2.000,00	0,00

Konto	Bezeichnung	Saldo Brutto 31.12.2022	Saldo Brutto 31.12.2023	Netto	USt
840000	Grundbesitz				
1/840000-710000	STEUERN UND ABGABEN	-115,41	0,00	0,00	0,00
	Summe 840000 Grundbesitz	-115,41	0,00	0,00	0,00
851000	Betriebe der Abwasserbeseitigung				
1/851000-616000	INSTANDHALTUNG v. MASCHINEN u. MASC	0,00	2.191,50	1.826,25	365,25
5/851000-004010	PLANUNGSKOSTEN	0,00	896,35	896,35	0,00
	Summe 851000 Betriebe der Abwasserbeseitigung	0,00	3.087,85	2.722,60	365,25
853000	Betriebe für die Einrichtung und Verwaltung von Wohn- und Geschäftsgeb				
1/853000-600000	STROM (BELEUCHTUNG)	0,00	-14,85	-12,37	-2,48
	Summe 853000 Betriebe für die Einrichtung und Verwaltung von Wohn- und Geschäftsgeb	0,00	-14,85	-12,37	-2,48
899001	Nahversorger, Dorfladen				
1/899001-042000	Amts-, Betriebs- und Geschäftsausstattung	0,00	4.875,49	4.062,91	812,58
1/899001-400000	Geringwertige Wirtschaftsgüter (GWG)	0,00	1.523,23	1.269,36	253,87
1/899001-413001	Handelswaren 10%	0,00	20.564,36	18.630,33	1.934,03
1/899001-413002	Handelswaren 13%	0,00	3.044,38	2.694,15	350,23
1/899001-413003	Handelswaren 20%	0,00	4.936,84	4.114,03	822,81
1/899001-413004	Rauchwaren 20%	0,00	3.205,32	2.671,10	534,22
1/899001-616000	Instandhaltung von Maschinen und maschinellen Anlagen	0,00	144,11	144,11	0,00
1/899001-631000	Telekommunikationsdienste	0,00	25,20	21,00	4,20
1/899001-700000	Miet- und Pachtaufwand	0,00	3,20	2,67	0,53
1/899001-728000	Entgelte für sonstige Leistungen	0,00	1.437,32	1.197,77	239,55
2/899001+808001	Veräußerungen von Waren 10%	0,00	154,69	140,63	14,06
2/899001+810000	Erträge aus Leistungen (Provisionserträge)	0,00	93,32	92,11	1,21
	Summe 899001 Nahversorger, Dorfladen	0,00	39.511,44	34.574,69	4.936,75
	Gesamt	Brutto 31.12.2022	Brutto 31.12.2023	Netto	USt
		25.961,54	145.109,35	139.809,83	5.299,52
		Ausgaben	146.293,60	140.978,81	5.314,79
		Einnahmen	1.184,25	1.168,98	15,27

Verbindlichkeiten

Konto	Bezeichnung	Saldo lt. Konto	Saldo lt. Konto	Offen	Differenz
		31.12.2022	31.12.2023		
331000	Kurzfristige Verbindlichkeiten aus Lieferungen und Leistungen	25.961,54	145.109,35	145.109,35	0,00
332000	Langfristige Verbindlichkeiten aus Lieferungen und Leistungen	0,00	0,00	0,00	0,00
333000	Kurzfristige Verbindlichkeiten aus Abgaben	0,00	0,00	0,00	0,00
Summe		25.961,54	145.109,35	145.109,35	0,00

Nettovermögensveränderungsrechnung (Anlage 1d)

Nettovermögensveränderungsrechnung	Saldo der Eröffnungsbilanz	Kumuliertes Nettoergebnis	Haushalts-rücklagen	Neubewertungs-rücklagen	Fremdwährungs-umrechnungs-rücklagen	Summe Nettovermögen
Nettovermögen zum 31.12.2022	4.599.867,81	982.202,22	5.386.245,22	0,00	0,00	10.968.315,25
1. Änderungen der Ansatz- und Bewertungsmethoden	0,00	0,00	XXXXXXXXXXXXXX	0,00	0,00	0,00
2. Nacherfassung von Vermögenswerten	0,00	0,00	0,00	0,00	0,00	0,00
3. Änderung der erstmaligen Eröffnungsbilanz (gem. § 38 Abs. 8)	0,00	0,00	0,00	0,00	0,00	0,00
Angepasstes Nettovermögen zum 31.12.2022	4.599.867,81	982.202,22	5.386.245,22	0,00	0,00	10.968.315,25
4. Veränderung aus der Bewertung von zur Veräußerung verfügbarer Finanzinstrumente	XXXXXXXXXXXXXX	XXXXXXXXXXXXXX	XXXXXXXXXXXXXX	0,00	XXXXXXXXXXXXXX	0,00
5. Veränderung aus der Bewertung von Beteiligungen	XXXXXXXXXXXXXX	XXXXXXXXXXXXXX	XXXXXXXXXXXXXX	0,00	XXXXXXXXXXXXXX	0,00
6. Veränderung aus der Umrechnung von Vermögen und Fremdmittel in fremder Währung	XXXXXXXXXXXXXX	XXXXXXXXXXXXXX	XXXXXXXXXXXXXX	XXXXXXXXXXXXXX	0,00	0,00
Summe Nettoveränderung, die nicht in die Ergebnisrechnung eingegangen ist						
7. Nettoergebnis des Finanzjahres (SA0)	XXXXXXXXXXXXXX	110.573,51	XXXXXXXXXXXXXX	XXXXXXXXXXXXXX	XXXXXXXXXXXXXX	110.573,51
8. Zuweisung und Entnahmen von Haushaltsrücklagen (SU23)	XXXXXXXXXXXXXX	8.818,71	-8.818,71	XXXXXXXXXXXXXX	XXXXXXXXXXXXXX	0,00
Nettovermögen zum 31.12.2023	4.599.867,81	1.101.594,44	5.377.426,51	0,00	0,00	11.078.888,76

Nachweis über Transferzahlungen (Anlage 6a)

Haushaltskonto	Bezeichnung Ansatz	Bezeichnung Post	Summe Einzahlungen	Summe Auszahlungen
Transferzahlungen von/an Bund, Bundesfonds, Bundeskammern				
Gesamtsumme Transferzahlungen von/an Bund, Bundesfonds, Bundeskammern			1.268.155,75	14.209,48
Summe Kapitaltransfers			0,00	0,00
Summe Laufende Transfers			1.268.155,75	14.209,48
2/850000+860000	Betriebe der Wasserversorgung	ANNUITÄTENZUSCHUSS DES BUNDES	7.256,10	
2/851000+860000	Betriebe der Abwasserbeseitigung	ANNUITÄTENZUSCH.D.BUNDES	75.791,87	
2/925000+859400	Ertragsanteile an gemeinschaftliche n Bundesabgaben	ERTRAGSANTEILE	1.175.801,78	
2/940000+860000	Bedarfszuweisungen	Transfers von Bund, Bundesfonds und Bundeskammern	9.306,00	
1/010000-580000	Zentralamt	DIENSTGEBERBEITRAG (FBAF)		6.529,45
1/211000-580000	Volksschulen	DIENSTGEBERBEITRAG (FBAF)		1.340,24
1/240000-580000	Kindergärten	DIENSTGEBERBEITRAG (FBAF)		2.261,02
1/820000-580000	Wirtschaftshöfe	DIENSTGEBERBEITRAG (FBAF)		4.078,77
Transferzahlungen von/an Länder, Landesfonds, Landesammern				
Gesamtsumme Transferzahlungen von/an Länder, Landesfonds, Landesammern			413.086,31	623.076,06
Summe Kapitaltransfers			0,00	0,00
Summe Laufende Transfers			413.086,31	623.076,06
2/211000+816001	Volksschulen	Kostenbeitrag Land NÖ	9.000,00	
2/211000+861200	Volksschulen	ZINSENZUSCHUSS D. LANDES (LFSA)	540,27	
2/211000+861300	Volksschulen	BEITRAG V. SCHUL- u. KDGTFONDS	18.199,42	
2/512000+861300	Sonstige medizinische Beratung und Betreuung	BEITRAG DES LANDES	570,00	
2/853000+861010	Betriebe für die Einrichtung und Verwaltung von Wohn- und Geschäftsgeb	Zuschüsse LFSA	13.221,00	
2/853000+861020	Betriebe für die Einrichtung und Verwaltung von Wohn- und Geschäftsgeb	Ersätze Land NÖ Wohnbauförderung	44.173,60	
2/940000+861000	Bedarfszuweisungen	BEDARFSZUWEISUNG (STRUKTURH.)	3.418,79	
2/940000+871100	Bedarfszuweisungen	Kapitaltransfers aus Gemeinde-Bedarfszuweisungsmittel	10.190,95	
6/612000+871000	Gemeindestraßen	BEIHILFEN A.BEDARFSZUWEISUNGEN	250.000,00	
6/612000+871200	Gemeindestraßen	BEITRAG AUS DEM KATASTROPHENFONDS	8.022,28	
6/710000+871000	Land- und Forstwirtschaftlicher Weg ebau	BEIHILFEN A.BEDARFSZUWEISUNGEN	35.750,00	
6/820000+871000	Wirtschaftshöfe	BEIHILFE A. BEDARFSZUWEISUNGEN	20.000,00	
1/369000-751200	Sonstige Einrichtungen und Maßnahmen	BEITRAG LAND NÖ		1.625,00
1/419000-751100	Sonstige Einrichtungen und Maßnahmen	SOZIALHILFE BEITR. N. FINANZKRAFT		221.614,12
1/439000-751000	Sonstige Einrichtungen und Maßnahmen	JUGENDWOHLFAHRTSUMLAGE		42.528,20
1/510000-751000	Medizinische Bereichsversorgung	BEITRAG AN PENSIONSVERBAND		4.655,35
1/562000-752000	Sprengelbeiträge	SPRENGELBEITR.NÖKAS (ZWECKA.)		352.646,47
1/562100-752000	Sprengelbeiträge	SPRENGELBEITRAG NÖKAS (VERW.)		6,92

Haushaltskonto	Bezeichnung Ansatz	Bezeichnung Post	Summe Einzahlungen	Summe Auszahlungen
Transferzahlungen von/an Gemeinden, Gemeindeverbände, Gemeindefonds				
Gesamtsumme Transferzahlungen von/an Gemeinden, Gemeindeverbände, Gemeindefonds			0,00	177.724,98
Summe Kapitaltransfers			0,00	0,00
Summe Laufende Transfers			0,00	177.724,98
1/010000-760000	Zentralamt	PENSIONEN UND SONSTIGE RUHEBEZÜGE		51.378,68
1/022100-752000	Standes u. Staatsbürgerschaftsverb.	BEITR. STANDES- u. STAATSBÜRGERSCHAF		12.460,11
1/212000-752000	Hauptschulen	LAUFENDE SCHULUMLAGEN		66.856,84
1/214000-752000	Polytechnische Schulen	LAUFENDE SCHULUMLAGEN		18.500,00
1/320000-752000	Ausbildung in Musik und darstellend er Kunst	SCHULUMLAGEN		28.300,00
1/639000-752000	Sonstige Einrichtungen und Maßnahme n	BEITRAG ZUM WASSERVERBAND THAYA-OBE		229,35
Transferzahlungen von/an Sozialversicherungsträger				
Gesamtsumme Transferzahlungen von/an Sozialversicherungsträger			0,00	84.865,90
Summe Kapitaltransfers			0,00	0,00
Summe Laufende Transfers			0,00	84.865,90
1/010000-582000	Zentralamt	DGB SOZIALVERSICHERUNG		40.210,93
1/211000-582000	Volksschulen	DGB-SOZIALVERSICHERUNG		7.797,52
1/240000-582000	Kindergärten	DGB SOZIALVERSICHERUNG		13.116,83
1/820000-582000	Wirtschaftshöfe	DGB SOZIALVERSICHERUNG		23.740,62
Transferzahlungen von/an sonst. Träger des öffentlichen Rechts				
Gesamtsumme Transferzahlungen von/an sonst. Träger des öffentlichen Rechts			0,00	0,00
Summe Kapitaltransfers			0,00	0,00
Summe Laufende Transfers			0,00	0,00
Gesamtsumme			1.681.242,06	899.876,42

Nachweis über Haushaltsrücklagen und
Zahlungsmittelreserven (Anlage 6b)

Haushaltsrücklagen		Rücklagenstand			Rücklagenstand	Zahlungsmittelreserven		
Nr.	Verwendungszweck	31.12.2022	Zuführungen	Entnahmen	31.12.2023	31.12.2022	31.12.2023	Konto-/Sparbuchnummer
8/9990934/00001	220005	420.767,91	30,52		420.798,43	420.767,91	420.798,43	ZW 81 294081 AT34 2027 2001 1069 5632
8/9990934/00002	320075	129.318,21	9,43		129.327,64	129.318,21	129.327,64	ZW 82 294082 AT41 3290 4000 3035 1654
8/9990934/00003	920145	22.360,60	18,43	8.893,13	13.485,90	22.360,60	13.485,90	ZW 83 294083 AT36 3290 4000 3035 1647
8/9990934/00006	119995	213.930,27	16,04		213.946,31	213.930,27	213.946,31	ZW 86 294086 AT50 3290 4000 3030 4059
Zweckgebundene Haushaltsrücklagen		786.376,99	74,42	8.893,13	777.558,28	786.376,99	777.558,28	
8/9997935/00002	Rücklage aus 50% des Eröffnungsbilanzsaldos	4.599.868,23			4.599.868,23			
Rücklage ohne Zahlungsmittelreserve		4.599.868,23	0,00	0,00	4.599.868,23			
Gesamtsummen		5.386.245,22	74,42	8.893,13	5.377.426,51	786.376,99	777.558,28	

Einzelnachweis über Finanzschulden und Schuldendienst
(Anlage 6c)

Kontonummer Darlehensnr.	Ansatz	Darlehensgeber/Staat Aktenzahl	Verwendungszweck Genehmigungsdatum/-vermerk	Beschluss- Datum	Zinssatz	Währung	Laufzeit
1. Darlehen für Investitionszwecke							
1.1. ... von Trägern des öffentlichen Rechts							
1.1.1. ... von Bund, Bundesfonds, Bundeskammern							
1.1.2. ... von Ländern, Landesfonds, Landeskammern							
13 2720044	850000	NÖ WASSERWIRTSCHAFTSFONDS/AT 602503089	WASSERVERSORGUNG	Betriebe der Wasserversorgung	1,000%	EUR	01.01.2003 - normal verzir 31.12.2033
13 3720044	851000	NÖ WASSERWIRTSCHAFTSFONDS/AT 602503070	ABA BA 04	Betriebe der Abwasserbeseitigung	1,000%	EUR	01.01.2003 - normal verzir 31.12.2033
13 4220074	851000	NÖ WASSERWIRTSCHAFTSFONDS/AT WWF-30269012	ABA BA 12 - GAROLDEN	Betriebe der Abwasserbeseitigung	1,000%	EUR	01.01.2007 - normal verzir 31.12.2037
13 4320074	851000	NÖ WASSERWIRTSCHAFTSFONDS/AT WWF-30269007/4	ABA BA 07 - KLEINZW.IMMEN	Betriebe der Abwasserbeseitigung	1,000%	EUR	01.01.2007 - normal verzir 31.12.2037
1.1.3. ... von Gemeinden, Gemeindeverbänden, Gemeindefonds							
1.1.4. ... von Sozialversicherungsträgern							
1.1.5. ... von sonstigen Trägern des öffentlichen Rechts							
1.2. ... von Beteiligungen der Gebietskörperschaft (ohne Finanzunternehmen)							
1.3. ... von Unternehmen (ohne Beteiligungen und ohne Finanzunternehmen)							
300299 1	899001	TRE Thayaland GmbH/AT	PV Anlage Dorfladen	PV Anlage Dorfladen	0,000%	EUR	31.12.2020 - 30.06.2033
1.4. ... von Finanzunternehmen							
1.4.1. ... von Finanzunternehmen im Inland							
2 3120044	851000	BANK AUSTRIA CREDITANST./AT 53000/279.108	ABWASSERBESEITIGUNG	Betriebe der Abwasserbeseitigung	0,672%	EUR	01.01.2004 - normal verzir 31.12.2030
2 3420064	851000	BANK AUSTRIA CREDITANST./AT 53951/316.404	ABWASSERBESEITIGUNG	Betriebe der Abwasserbeseitigung	0,256%	EUR	01.01.2006 - normal verzir 31.12.2032
5 2419994	851000	BAWAG PSK/AT 00001-157-984	ABWASSERBESEITIGUNG	Betriebe der Abwasserbeseitigung	0,710%	EUR	01.01.2001 - normal verzir 31.12.2023

Kontonummer Darlehensnr.	Darlehenshöhe Gesamt	Buchwert 31.12.2022	Zugang	Tilgung	Zinsen	Summe Schuldendienst	Schuldendienst- ersätze	Buchwert 31.12.2023	Kursgewinn/ -verlust	Buchwert inkl. KG/KV	Netto Schuldendienst
13 2720044	31.218,00	38.026,57						38.026,57		38.026,57	
13 3720044	101.078,00	124.376,47						124.376,47		124.376,47	
13 4220074	32.060,00	51.243,80						51.243,80		51.243,80	
13 4320074	44.077,00	65.071,51						65.071,51		65.071,51	
300299 1	26.828,38		23.932,95	2.466,00		2.466,00		21.466,95		21.466,95	2.466,00
2 3120044	750.000,00	250.363,90		14.898,01	4.060,81	18.958,82		235.465,89		235.465,89	18.958,82
2 3420064	550.000,00	224.547,86		10.204,36	3.642,08	13.846,44		214.343,50		214.343,50	13.846,44
5 2419994	145.346,00	7.653,95		7.653,95	226,24	7.880,19					7.880,19

Kontonummer Darlehensnr.	Ansatz	Darlehensgeber/Staat Aktenzahl	Verwendungszweck Genehmigungsdatum/-vermerk	Beschluss- Datum	Zinssatz Zinsindikator	Währung	Laufzeit
5 2620014	851000	BAWAG PSK/AT 00001-161-310	ABWASSERBESEITIGUNG	Betriebe der Abwasserbeseitigung	0,710%	EUR	01.01.2002 - normal verzir 31.12.2027
5 3620074	851000	BAWAG PSK/AT 00540-009-201	ABWASSERBESEITIGUNG	Betriebe der Abwasserbeseitigung	0,708%	EUR	01.01.2007 - normal verzir 31.12.2033
8 3020034	851000	NÖ LANDESBANK HYPOBANK AG/AT 0466-115509	ABWASSERBESEITIGUNG	Betriebe der Abwasserbeseitigung	1,300%	EUR	01.01.2003 - normal verzir 31.12.2028
8 3320064	850000	NÖ LANDESBANK HYPOBANK AG/AT 0466-140708	WASSERVERSORGUNG	Betriebe der Wasserversorgung	1,300%	EUR	01.01.2006 - normal verzir 31.12.2031
16 4420104	851000	Raiffeisenbank Waidh./Th./AT 390-00.301.507	LEITUNGSKATASTER ABA BA15	Betriebe der Abwasserbeseitigung	0,649%	EUR	01.01.2010 - normal verzir 31.12.2035
16 4720154	211000	Raiffeisenbank Waidh./Th./AT 391-00.301.507	VOLKSSCHULE-SAN-FONDS	Volksschulen	0,828%	EUR	01.01.2015 - normal verzir 31.12.2030
16 5020204	853000	Raiffeisenbank Waidh./Th./AT 392-00.301.507	AMTS-, WOHN- UND GESCHÄTSGEBÄUDE	AMTSGEBÄUDE	0,000%	EUR	01.01.2020 - EURIBOR 31.12.2034
16 5120205	853000	Raiffeisenbank Waidh./Th./AT 393-00.301.507	AMTSTGEBÄUDE	AMTS-, WOHN- UND GESCHÄTSGEBÄUDE	0,000%	EUR	01.01.2020 - EURIBOR 01.06.2038
16 5220214	840000	Raiffeisenbank Waidh./Th./AT 553-00.301.507	GRUNDANKAUF	GRUNDANKAUF	0,000%	EUR	01.09.2021 - EURIBOR 31.08.2041
20 2920034	850000	WALDVIERTLER SPARKASSE B/AT 8362-699871	WASSERVERSORGUNG	Betriebe der Wasserversorgung	0,570%	EUR	01.01.2003 - normal verzir 31.12.2028
20 4520144	211000	WALDVIERTLER SPARKASSE B/AT 7131352	VS-TURNSAAL-SAN-LFSA /LANDESHAFTUNG	Volksschulen	0,830%	EUR	01.01.2014 - normal verzir 31.12.2029
20 4620144	211000	WALDVIERTLER SPARKASSE B/AT 7131345	VS-TURNSAAL-SAN-FONDS	Volksschulen	0,830%	EUR	01.01.2014 - normal verzir 31.12.2029
20 4920164	850000	WALDVIERTLER SPARKASSE B/AT 7172570	WASSERVERSORGUNG RUDERS 21.12.2016/Amt der NÖ Landesregierung	29.09.2016 WVA Ruders	0,850%	EUR	28.12.2016 - normal verzir 30.06.2042

1.4.2. ... von Finanzunternehmen im Ausland

1.5. ... von Sonstigen

Zwischensumme

Kontonummer Darlehensnr.	Darlehenshöhe Gesamt	Buchwert 31.12.2022	Zugang	Tilgung	Zinsen	Summe Schuldendienst	Schuldendienst- ersätze	Buchwert 31.12.2023	Kursgewinn/ -verlust	Buchwert inkl. KG/KV	Netto Schuldendienst
5 2620014	700.000,00	177.833,01		29.420,47	7.010,84	36.431,31		148.412,54		148.412,54	36.431,31
5 3620074	437.882,00	238.284,30		19.677,56	9.623,13	29.300,69		218.606,74		218.606,74	29.300,69
8 3020034	700.000,00	206.966,85		28.330,69	1.535,76	29.866,45		178.636,16		178.636,16	29.866,45
8 3320064	150.000,00	63.572,39		9.678,15	825,47	10.503,62		53.894,24		53.894,24	10.503,62
16 4420104	60.000,00	31.200,00		2.400,00	1.235,34	3.635,34		28.800,00		28.800,00	3.635,34
16 4720154	200.000,00	47.407,43		5.925,92	1.823,77	7.749,69		41.481,51		41.481,51	7.749,69
16 5020204	344.000,00	1.110.000,00		60.000,00	38.548,72	98.548,72		1.050.000,00		1.050.000,00	98.548,72
16 5120205	450.000,00	450.000,00		100.000,00	15.920,75	115.920,75	13.221,00	350.000,00		350.000,00	102.699,75
16 5220214	400.000,00	380.000,00		20.000,00	11.087,66	31.087,66	9.569,90	360.000,00		360.000,00	21.517,76
20 2920034	250.000,00	65.481,31		11.010,02	2.138,64	13.148,66		54.471,29		54.471,29	13.148,66
20 4520144	174.000,00	81.200,00		11.600,00	540,27	12.140,27	540,27	69.600,00		69.600,00	11.600,00
20 4620144	182.000,00	84.933,28		12.133,34	289,65	12.422,99		72.799,94		72.799,94	12.422,99
20 4920164	250.000,00	195.000,00		10.000,00	8.110,98	18.110,98		185.000,00		185.000,00	18.110,98
		3.893.162,63	23.932,95	355.398,47	106.620,11	462.018,58	23.331,17	3.561.697,11	0,00	3.561.697,11	438.687,41

Kontonummer Darlehensnr.	Ansatz	Darlehensgeber/Staat Aktenzahl	Verwendungszweck Genehmigungsdatum/-vermerk	Beschluss- Datum	Zinssatz Zinsindikator	Währung	Laufzeit
2. Finanzschulden für den laufenden Aufwand							
2.1. ... von Trägern des öffentlichen Rechts							
2.1.1. ... von Bund, Bundesfonds, Bundeskammern							
2.1.2. ... von Ländern, Landesfonds, Landeskammern							
2.1.3. ... von Gemeinden, Gemeindeverbänden, Gemeindefonds							
2.1.4. ... von Sozialversicherungsträgern							
2.1.5. ... von sonstigen Trägern des öffentlichen Rechts							
2.2. ... von Beteiligungen der Gebietskörperschaft (ohne Finanzunternehmungen)							
2.3. ... von Unternehmen (ohne Beteiligungen und ohne Finanzunternehmungen)							
2.4. ... von Finanzunternehmen							
2.4.1. ... von Finanzunternehmen im Inland							
2.4.2. ... von Finanzunternehmen im Ausland							
2.5. ... von Sonstigen							

Zwischensumme**SUMME (1 und 2)**

Davon ohne A85-89

Davon A85-89

Kontonummer Darlehensnr.	Darlehenshöhe Gesamt	Buchwert 31.12.2022	Zugang	Tilgung	Zinsen	Summe Schuldendienst	Schuldendienst- ersätze	Buchwert 31.12.2023	Kursgewinn/ -verlust	Buchwert inkl. KG/KV	Netto Schuldendienst
		0,00	0,00	0,00	0,00	0,00	0,00	0,00	0,00	0,00	0,00
		3.893.162,63	23.932,95	355.398,47	106.620,11	462.018,58	23.331,17	3.561.697,11	0,00	3.561.697,11	438.687,41
		593.540,71	0,00	49.659,26	13.741,35	63.400,61	10.110,17	543.881,45	0,00	543.881,45	53.290,44
		3.299.621,92	23.932,95	305.739,21	92.878,76	398.617,97	13.221,00	3.017.815,66	0,00	3.017.815,66	385.396,97

Nachweis über hausinterne Vergütungen (Anlage 6f)

Gruppenebene		Erträge	Aufwendungen
0	Vertretungskörper und allgemeine Verwaltung	60.783,77	0,00
1	Öffentliche Ordnung und Sicherheit	0,00	0,00
2	Unterricht, Erziehung, Sport und Wissenschaft	0,00	0,00
3	Kunst, Kultur und Kultus	0,00	0,00
4	Soziale Wohlfahrt und Wohnbauförderung	0,00	0,00
5	Gesundheit	0,00	0,00
6	Straßen- und Wasserbau, Verkehr	0,00	9.308,19
7	Wirtschaftsförderung	0,00	0,00
8	Dienstleistungen	25.993,00	77.468,58
9	Finanzwirtschaft	0,00	0,00
Summe		86.776,77	86.776,77
Nicht voranschlagswirksame Gebarung		Mittelaufbringung	Mittelverwendung
270	Finanzamt Vorsteuerbeträge (nicht voranschlagswirksame Gebarung)	0,00	0,00
360	Umsatzsteuer (nicht voranschlagswirksame Gebarung)	0,00	0,00
Summe		0,00	0,00

Anlagenspiegel Einzelkonten (Anlage 6g)

Ansatz MVAG Konto	Bezeichnung	Inbetrieb- nahme	RND	ND	Buchwert 31.12.2022	Zugänge/ + Umbuchungen -	Abgänge/ -	Wertaufholung+/ Wertminderung-	Abschreibung	Buchwert 31.12.2023
010000 Zentralamt					81.266,71	3.802,63	0,00	0,00	6.744,89	78.324,45
1022 Gebäude und Bauten					77.621,61	0,00	0,00	0,00	2.631,24	74.990,37
2/0060001/00568	Gemeindeamt Umbau 010	31.12.2002	28,5	50,0	77.621,61	0,00	0,00	0,00	2.631,24	74.990,37
1026 Amts-, Betriebs- und Geschäftsausstattung					15.445,10	3.802,63	0,00	0,00	4.513,65	14.734,08
4/0100005/00548	Bürostuhl Martin u. Heidi	27.08.2019	5,5	10,0	904,27	0,00	0,00	0,00	139,12	765,15
4/0100005/00549	Bürostuhl Andrea T.	29.06.2023	9,0	10,0	0,00	768,86	0,00	0,00	76,89	691,97
4/0110002/00001	Tisch Besprechungszimmer	18.10.2021	7,5	10,0	1.070,74	0,00	0,00	0,00	125,97	944,77
4/0110002/00003	Büromöbel Ausstattung Marina W. Arbeitsplatz	16.10.2023	9,5	10,0	0,00	3.033,77	0,00	0,00	151,69	2.882,08
4/0180001/00001	Videokonferenzsystem	22.09.2020	3,5	7,0	1.659,58	0,00	0,00	0,00	368,80	1.290,78
4/0180002/00550	NAS	31.12.2018	4,5	10,0	501,74	0,00	0,00	0,00	91,23	410,51
4/0180003/00544	PC Habisohn 2016	13.09.2016	0,0	4,0	0,00	0,00	0,00	0,00	0,00	0,00
4/0180003/00545	Laptop Bürgermeister 2017	01.08.2017	0,0	4,0	0,00	0,00	0,00	0,00	0,00	0,00
4/0180003/00583	Notebook Gemeindeamt	25.06.2013	0,0	4,0	0,00	0,00	0,00	0,00	0,00	0,00
4/0180003/00584	PC Dangl Martin 2020	19.06.2020	0,0	4,0	501,85	0,00	0,00	0,00	501,85	0,00
4/0180003/00585	PC Traxler Andrea 2020	19.06.2020	0,0	4,0	310,29	0,00	0,00	0,00	310,29	0,00
4/0180004/00546	Kopierer Develop Ineo	02.05.2018	2,0	8,0	1.259,01	0,00	0,00	0,00	419,67	839,34
4/0180004/00547	Router Gemeindeamt	12.01.2018	2,0	8,0	206,50	0,00	0,00	0,00	68,83	137,67
4/0180004/00582	Drucker Brother	28.12.2012	0,0	8,0	0,00	0,00	0,00	0,00	0,00	0,00
4/0180004/00583	Monitor Konferenzraum klein, iiyama ProLite LH5542UHS-	02.12.2021	5,5	8,0	754,16	0,00	0,00	0,00	116,02	638,14
4/0180004/00584	Monitor Bürgerservice, iiyama ProLite LH6542UHS-B3 65"	02.12.2021	5,5	8,0	1.245,26	0,00	0,00	0,00	191,58	1.053,68
4/0180004/00585	Laptop Lenovo ThinkPad E15 Gen 2 20TD	28.03.2022	6,0	8,0	869,22	0,00	0,00	0,00	124,17	745,05
4/0330001/00549	Telefonanlage 2014	10.06.2014	0,0	5,0	0,00	0,00	0,00	0,00	0,00	0,00
4/0340002/00001	Teeküche inkl. Geschirrspüler, Kühlschrank, Kochfeld u. Sp	15.03.2021	7,0	10,0	2.171,98	0,00	0,00	0,00	271,50	1.900,48
4/0350004/00001	LED-Deckenleuchten Bürgerservice	09.04.2021	7,0	10,0	1.350,45	0,00	0,00	0,00	168,81	1.181,64
4/0410001/00584	Flugaufnahme Gastern	02.05.2003	0,0	5,0	0,00	0,00	0,00	0,00	0,00	0,00
4/0440001/00565	Geo-Office Lizenz	17.06.2014	0,0	7,0	0,00	0,00	0,00	0,00	0,00	0,00
4/0440001/00659	K5 Finanz (Buchhaltung)	22.02.2016	0,0	7,0	0,00	0,00	0,00	0,00	0,00	0,00
4/0440001/00660	K5 Verfahren (Bau)	08.05.2018	1,0	7,0	2.236,85	0,00	0,00	0,00	1.118,43	1.118,42
4/0440001/00661	K5 Erfassen u. Bewerten (EB)	28.11.2017	0,5	7,0	403,20	0,00	0,00	0,00	268,80	134,40
1311 Investitionszuschüsse von Trägern öffentlichen Rechts					-11.800,00	0,00	0,00	0,00	-400,00	-11.400,00
2/0060001/06734	KT Gemeindeamt Umbau 010	05.09.2002	28,5	50,0	-11.800,00	0,00	0,00	0,00	-400,00	-11.400,00
029000 Amtsgebäude					4.128,16	0,00	0,00	0,00	358,97	3.769,19
1022 Gebäude und Bauten					0,00	0,00	0,00	0,00	0,00	0,00
2/0060001/00489	Amtsgebäude 029	01.01.1969	0,0	50,0	0,00	0,00	0,00	0,00	0,00	0,00
1024 Sonderanlagen					6.652,73	0,00	0,00	0,00	578,50	6.074,23
4/0350002/00577	E-Ladestation 029	31.12.2014	10,5	20,0	6.652,73	0,00	0,00	0,00	578,50	6.074,23

Ansatz MVAG Konto	Bezeichnung	Inbetrieb- nahme	RND	ND	Buchwert 31.12.2022	Zugänge/ + Umbuchungen	Abgänge/ -	Wertaufholung+/ Wertminderung-	Abschreibung	Buchwert 31.12.2023
1311	Investitionszuschüsse von Trägern öffentlichen Rechts				-2.524,57	0,00	0,00	0,00	-219,53	-2.305,04
4/0350002/06739	KT E-Ladestation 029	10.02.2015	10,5	20,0	-2.524,57	0,00	0,00	0,00	-219,53	-2.305,04
031000	Amt für Raumordnung und Raumplanung				23.421,31	0,00	0,00	0,00	4.848,60	18.572,71
1010	Immaterielle Vermögenswerte				27.171,31	0,00	0,00	0,00	6.348,60	20.822,71
2/0430001/00645	Entwicklungskonzept Marktgem.Gastern	31.12.2015	1,5	10,0	9.150,00	0,00	0,00	0,00	3.660,00	5.490,00
2/0430001/00646	Flächenwidmungsplan 2001	07.12.2001	0,0	10,0	0,00	0,00	0,00	0,00	0,00	0,00
2/0430001/00648	Flächenwidmungsplan 2002	13.02.2002	0,0	10,0	0,00	0,00	0,00	0,00	0,00	0,00
2/0430001/00649	Flächenwidmungsplan 2005	17.10.2005	0,0	10,0	0,00	0,00	0,00	0,00	0,00	0,00
2/0430001/00650	Flächenwidmungsplan 2006	28.07.2006	0,0	10,0	0,00	0,00	0,00	0,00	0,00	0,00
2/0430001/00651	Flächenwidmungsplan 2008	29.12.2008	0,0	10,0	0,00	0,00	0,00	0,00	0,00	0,00
2/0430001/00652	Flächenwidmungsplan 2009	10.08.2009	0,0	10,0	0,00	0,00	0,00	0,00	0,00	0,00
2/0430001/00653	Flächenwidmungsplan 2011	10.05.2011	0,0	10,0	0,00	0,00	0,00	0,00	0,00	0,00
2/0430001/00654	Flächenwidmungsplan 2012	20.11.2012	0,0	10,0	0,00	0,00	0,00	0,00	0,00	0,00
2/0430001/00655	Flächenwidmungsplan 2013	29.10.2013	0,0	10,0	137,91	0,00	0,00	0,00	137,91	0,00
2/0430001/00656	Flächenwidmungsplan 2016	30.12.2016	2,5	10,0	691,24	0,00	0,00	0,00	197,50	493,74
2/0430001/00657	Flächenwidmungsplan 2017	31.01.2017	0,0	10,0	0,00	0,00	0,00	0,00	0,00	0,00
2/0430001/00658	Flächenwidmungsplan 2018	16.05.2018	4,0	10,0	1.353,57	0,00	0,00	0,00	270,71	1.082,86
2/0430001/06761	Flächenwidmungsplan 2019	30.10.2019	5,5	10,0	6.053,03	0,00	0,00	0,00	931,24	5.121,79
2/0430001/06762	Flächenwidmungsplan 2021 (Siedlung Nord)	22.07.2021	7,5	10,0	9.785,56	0,00	0,00	0,00	1.151,24	8.634,32
1311	Investitionszuschüsse von Trägern öffentlichen Rechts				-3.750,00	0,00	0,00	0,00	-1.500,00	-2.250,00
2/0430001/06760	KT Entwicklungskonzept Marktgem.Gastern	31.12.2015	1,5	10,0	-3.750,00	0,00	0,00	0,00	-1.500,00	-2.250,00
164000	Förderung der Brandbekämpfung und Brandverhütung				263.529,60	0,00	0,00	0,00	12.607,91	250.921,69
1022	Gebäude und Bauten				513.894,39	0,00	0,00	0,00	19.288,14	494.606,25
3/0060001/00542	Feuerwehr 164 Zubau FF Haus	31.12.2014	40,5	50,0	103.700,03	0,00	0,00	0,00	2.498,80	101.201,23
3/0060001/00603	FF Haus Frühwärts	31.12.1997	23,5	50,0	182.357,53	0,00	0,00	0,00	7.443,16	174.914,37
3/0060001/00606	FF Haus Weissenbach	31.12.2003	29,5	50,0	69.683,47	0,00	0,00	0,00	2.284,70	67.398,77
3/0060001/00609	FF Haus Kleinzwettl	31.12.1994	20,5	50,0	102.076,64	0,00	0,00	0,00	4.747,75	97.328,89
3/0060001/06758	FF Haus Gastern (Teil Gemeindehaus/FF-Haus) Umbauart	30.06.2021	47,0	50,0	44.119,04	0,00	0,00	0,00	919,15	43.199,89
5/0120001/00595	Heizkessel Pellets 2019 (FF Frühwärts)	03.10.2019	10,5	15,0	11.345,68	0,00	0,00	0,00	986,58	10.359,10
5/0410001/00596	Feuerschutztüren + Eingangstür (FF Frühwärts)	30.09.2019	0,5	5,0	612,00	0,00	0,00	0,00	408,00	204,00
1023	Wasser- und Abwasserbauten und -anlagen				35.092,50	0,00	0,00	0,00	1.052,77	34.039,73
3/0060001/00637	Löschteich Gastern	30.12.2002	28,5	50,0	2.786,78	0,00	0,00	0,00	94,47	2.692,31
3/0060001/00638	Löschteich Garolden	11.11.2002	28,5	50,0	6.836,77	0,00	0,00	0,00	231,75	6.605,02
3/0060001/00639	Löschteich Grünau	31.12.2002	28,5	50,0	2.913,74	0,00	0,00	0,00	98,77	2.814,97
3/0060001/00640	Löschteich Kleinzwettl 2002	31.12.2002	28,5	50,0	8.166,05	0,00	0,00	0,00	276,82	7.889,23

Ansatz	MVAG	Bezeichnung	Inbetrieb-	RND	ND	Buchwert	Zugänge/	Abgänge/	Wertaufholung+/	Abschreibung	Buchwert
Konto	Konto		nahme			31.12.2022	+ Umbuchungen -	-	Wertminderung-		31.12.2023
	3/0060001/00641	Löschteich Kleinzwettl 2014	24.06.2014	40,0	50,0	14.389,16	0,00	0,00	0,00	350,96	14.038,20
1024		Sonderanlagen				14.096,49	0,00	0,00	0,00	1.174,71	12.921,78
	3/0120001/00001	FF Haus Frühwärts - Heizungsanlage; Heizkesseltausch	07.10.2019	11,0	15,0	14.096,49	0,00	0,00	0,00	1.174,71	12.921,78
1025		Technische Anlagen, Fahrzeuge und Maschinen				233.731,82	0,00	0,00	0,00	25.203,58	208.528,24
	5/0150002/05355	HLF1 Frühwärts	12.12.2016	17,5	25,0	84.489,89	0,00	0,00	0,00	4.567,02	79.922,87
	5/0150002/05358	Mannschaftsfahrzeug FF Gastern	12.12.2016	17,5	25,0	40.603,06	0,00	0,00	0,00	2.194,76	38.408,30
	5/0150002/05361	Rüstlöschfahrzeug RLFA 2000 FF Gastern	31.12.2002	3,5	25,0	51.645,31	0,00	0,00	0,00	11.476,74	40.168,57
	5/0150002/05364	Löschfahrzeug FF Kleinzwettl	31.01.2003	4,0	25,0	17.772,87	0,00	0,00	0,00	3.554,57	14.218,30
	5/0150002/05366	Kleinlöschfahrzeug FF Gastern	26.08.2009	10,5	25,0	39.220,69	0,00	0,00	0,00	3.410,49	35.810,20
1311		Investitionszuschüsse von Trägern öffentlichen Rechts				-387.606,23	0,00	0,00	0,00	-28.149,21	-359.457,02
	3/0060001/00604	FF Haus Frühwärts - Zuschüsse Land	31.12.1997	23,5	50,0	-16.024,35	0,00	0,00	0,00	-654,06	-15.370,29
	3/0060001/00607	FF Haus Weissenb. - Förderung Land	31.12.2003	29,5	50,0	-8.866,09	0,00	0,00	0,00	-290,69	-8.575,40
	3/0060001/00608	FF Haus Weissenb. - KT Land	31.12.2003	29,5	50,0	-4.433,02	0,00	0,00	0,00	-145,34	-4.287,68
	3/0060001/00610	FF Haus Kleinz. - Förderung Land	31.12.1994	20,5	50,0	-9.374,78	0,00	0,00	0,00	-436,04	-8.938,74
	3/0060001/00642	Löschteich Kleinz.2014 - Förderung Land	12.11.2014	40,0	50,0	-7.040,39	0,00	0,00	0,00	-171,72	-6.868,67
	3/0060001/06731	KT Feuerwehr 164 Zubau FF Haus KT	31.12.2014	40,5	50,0	-58.100,00	0,00	0,00	0,00	-1.400,00	-56.700,00
	3/0060001/06745	KT FF Haus Frühwärts	31.12.1997	23,5	50,0	-14.411,51	0,00	0,00	0,00	-588,22	-13.823,29
	3/0060001/06747	KT FF Haus Kleinzwettl	31.12.1994	20,5	50,0	-41.717,85	0,00	0,00	0,00	-1.940,37	-39.777,48
	3/0060001/06759	FF Haus Gastern (Teil Gemeindehaus/FF-Haus) Umbauart	09.12.2021	47,0	49,5	-11.396,64	0,00	0,00	0,00	-237,43	-11.159,21
	3/0120001/00002	Zahlung Anteil FF-Frühwärts	17.09.2020	10,5	14,0	-3.125,64	0,00	0,00	0,00	-271,79	-2.853,85
	5/0120001/06738	Kapitaltransfer - Heizkessel Pellets FF Frühwärts (KPC)	16.10.2020	10,5	14,0	-2.464,28	0,00	0,00	0,00	-214,29	-2.249,99
	5/0150002/05356	HLF1 Frühwärts - Beitrag FF Frühwärts	21.12.2016	17,5	25,0	-27.444,94	0,00	0,00	0,00	-1.483,51	-25.961,43
	5/0150002/05357	HLF1 Frühwärts - KT Land NÖ	21.12.2016	17,5	25,0	-25.160,00	0,00	0,00	0,00	-1.360,00	-23.800,00
	5/0150002/05359	Mannschaftsfahrzeug FF Gastern - Beitrag FF Gastern	21.12.2016	17,5	25,0	-17.711,53	0,00	0,00	0,00	-957,38	-16.754,15
	5/0150002/05360	Mannschaftsfahrzeug FF Gastern - Beitrag Landesfeuerwe	21.12.2016	17,5	25,0	-5.131,53	0,00	0,00	0,00	-277,38	-4.854,15
	5/0150002/05362	Rüstlöschfahrzeug RLFA 2000 FF Gastern - Beitrag Lande:	31.12.2002	3,5	25,0	-4.752,00	0,00	0,00	0,00	-1.056,00	-3.696,00
	5/0150002/05363	Rüstlöschfahrzeug RLFA 2000 FF Gastern - KT Katastroph	31.12.2002	3,5	25,0	-33.325,99	0,00	0,00	0,00	-7.405,78	-25.920,21
	5/0150002/05365	Löschfahrzeug FF Kleinzwettl - Beitrag FF Kleinzwettl	31.01.2003	4,0	25,0	-5.180,12	0,00	0,00	0,00	-1.036,02	-4.144,10
	5/0150002/05367	Kleinlöschfahrzeug FF Gastern - Beitrag FF Gastern	05.11.2009	10,5	25,0	-13.657,94	0,00	0,00	0,00	-1.187,65	-12.470,29
	5/0150002/05368	Kleinlöschfahrzeug FF Gastern - Beitrag KT Land	29.07.2009	10,5	25,0	-4.600,00	0,00	0,00	0,00	-400,00	-4.200,00
	5/0150002/06763	KT HLF1 Frühwärts	12.12.2016	17,5	25,0	-29.600,00	0,00	0,00	0,00	-1.600,00	-28.000,00
	5/0150002/06764	KT Mannschaftsfahrzeug FF Gastern	12.12.2016	17,5	25,0	-17.760,00	0,00	0,00	0,00	-960,00	-16.800,00
	5/0150002/06765	KT Rüstlöschfahrzeug RLFA 2000 FF Gastern	31.12.2002	3,5	25,0	-7.010,21	0,00	0,00	0,00	-1.557,82	-5.452,39
	5/0150002/06766	KT Löschfahrzeug FF Kleinzwettl	31.01.2003	4,0	25,0	-7.412,62	0,00	0,00	0,00	-1.482,52	-5.930,10
	5/0150002/06767	KT Kleinlöschfahrzeug FF Gastern	26.08.2009	10,5	25,0	-11.904,80	0,00	0,00	0,00	-1.035,20	-10.869,60
1313		Investitionszuschüsse von Übrigen				-145.679,37	0,00	0,00	0,00	-5.962,08	-139.717,29
	3/0060001/00605	FF Haus Frühwärts - Eigenleistung	31.12.1997	23,5	50,0	-60.579,02	0,00	0,00	0,00	-2.472,61	-58.106,41

Ansatz MVAG Konto	Bezeichnung	Inbetrieb- nahme	RND	ND	Buchwert 31.12.2022	Zugänge/ + Umbuchungen	Abgänge/ -	Wertaufholung+/ Wertminderung-	Abschreibung	Buchwert 31.12.2023
3/0060001/00611	FF Haus Kleinz. - Eigenleistung	31.12.1994	20,5	50,0	-52.643,86	0,00	0,00	0,00	-2.448,55	-50.195,31
3/0060001/06746	KT FF Haus Weissenbach	31.12.2005	29,5	50,0	-29.690,22	0,00	0,00	0,00	-973,45	-28.716,77
3/0060001/06757	KT Löschteich Kleinzwettl 2014	26.05.2014	40,0	50,0	-2.766,27	0,00	0,00	0,00	-67,47	-2.698,80
211000 Volksschulen					456.000,05	6.757,85	0,00	0,00	17.833,71	444.924,19
1022 Gebäude und Bauten					733.070,92	0,00	0,00	0,00	16.992,65	716.078,27
3/0060001/00478	Volksschule	01.01.1945	0,0	50,0	10.883,34	0,00	0,00	0,00	0,00	10.883,34
3/0060001/00592	Volksschule Sanierung	31.12.2015	41,5	50,0	722.187,58	0,00	0,00	0,00	16.992,65	705.194,93
1024 Sonderanlagen					6.673,84	0,00	0,00	0,00	1.026,74	5.647,10
5/0120001/00575	PV Anlage Volksschule	31.12.2014	5,5	15,0	6.673,84	0,00	0,00	0,00	1.026,74	5.647,10
1025 Technische Anlagen, Fahrzeuge und Maschinen					234,91	0,00	0,00	0,00	93,96	140,95
5/0240001/00551	Reinigungsmaschine Bösch	29.09.2015	1,5	10,0	234,91	0,00	0,00	0,00	93,96	140,95
1026 Amts-, Betriebs- und Geschäftsausstattung					16.231,33	6.757,85	0,00	0,00	7.008,35	15.980,83
5/0100005/00001	Möbel Volksschule	22.12.2022	8,5	10,0	3.540,13	0,00	0,00	0,00	372,65	3.167,48
5/0180003/00001	Notebooks Volksschule	06.11.2023	3,5	4,0	0,00	6.757,85	0,00	0,00	844,73	5.913,12
5/0180004/00552	Kopierer Konica Minolta	02.05.2018	2,0	8,0	379,26	0,00	0,00	0,00	126,42	252,84
5/0290003/00594	Turnsaal VS Ausstattung	31.12.2015	1,5	10,0	11.078,99	0,00	0,00	0,00	4.431,60	6.647,39
5/0400002/00553	PC's (8 Stk. Business PC's)	23.05.2019	0,0	5,0	1.232,95	0,00	0,00	0,00	1.232,95	0,00
5/0400002/00554	Interaktive Tafel (2 Stück)	13.03.2018	0,0	5,0	0,00	0,00	0,00	0,00	0,00	0,00
1311 Investitionszuschüsse von Trägern öffentlichen Rechts					-300.210,95	0,00	0,00	0,00	-7.287,99	-292.922,96
3/0060001/00615	Volksschule Sanierung - Förderung Bund	18.05.2016	41,5	50,0	-19.055,47	0,00	0,00	0,00	-448,36	-18.607,11
3/0060001/00616	Volksschule Sanierung - Förderung Schul- u. Kindergartenfr	22.12.2016	41,5	50,0	-4.336,74	0,00	0,00	0,00	-102,04	-4.234,70
3/0060001/00617	Volksschule Sanierung - Förderung Land NÖ	24.01.2017	41,5	50,0	-63.218,51	0,00	0,00	0,00	-1.487,49	-61.731,02
3/0060001/06741	KT Volksschule Sanierung	01.04.2017	41,5	50,0	-211.879,75	0,00	0,00	0,00	-4.985,41	-206.894,34
5/0120001/06737	KT PV Anlage Volksschule	02.03.2015	5,5	15,0	-1.720,48	0,00	0,00	0,00	-264,69	-1.455,79
240000 Kindergärten					261.762,70	2.470,60	0,00	0,00	14.958,88	249.274,42
1021 Grundstücke, Grundstückseinrichtungen und Infrastruktur					4.701,15	0,00	0,00	0,00	1.880,46	2.820,69
3/0290003/00578	Kinderspielplatz Kdgt.	31.12.2015	1,5	10,0	4.701,15	0,00	0,00	0,00	1.880,46	2.820,69
1022 Gebäude und Bauten					244.825,23	0,00	0,00	0,00	11.128,42	233.696,81
3/0060001/00488	Kindergarten	01.01.1995	21,0	50,0	244.825,23	0,00	0,00	0,00	11.128,42	233.696,81
1024 Sonderanlagen					9.109,76	0,00	0,00	0,00	1.401,50	7.708,26
5/0120001/06739	PV Anlage Kindergarten (vormals Amtsgebäude)	30.06.2020	5,5	15,0	9.109,76	0,00	0,00	0,00	1.401,50	7.708,26
1026 Amts-, Betriebs- und Geschäftsausstattung					6.478,64	2.470,60	0,00	0,00	1.392,42	7.556,82
4/0330001/00550	Telefonanlage Kindergarten	06.10.2022	3,5	5,0	1.473,30	0,00	0,00	0,00	327,40	1.145,90

Ansatz MVAG Konto	Bezeichnung	Inbetrieb- nahme	RND	ND	Buchwert 31.12.2022	Zugänge/ + Umbuchungen -	Abgänge/ -	Wertaufholung+/ Wertminderung-	Abschreibung	Buchwert 31.12.2023
5/0180004/00557	Beamer, Lifebook, Kopierer	31.12.2018	2,5	8,0	2.002,65	0,00	0,00	0,00	572,19	1.430,46
5/0290003/00595	Minikletternetz	15.09.2021	7,5	10,0	1.889,29	0,00	0,00	0,00	222,27	1.667,02
5/0290003/00596	Tipi Kleiner Bison	15.09.2021	30,5	33,0	937,50	0,00	0,00	0,00	29,76	907,74
5/0290003/00597	Spielturm Spielplatz Kdgt	08.11.2023	9,5	10,0	0,00	2.470,60	0,00	0,00	123,53	2.347,07
5/0410001/00556	Plattformschaukel	18.09.2019	0,5	5,0	175,90	0,00	0,00	0,00	117,27	58,63
1311	Investitionszuschüsse von Trägern öffentlichen Rechts				-3.352,08	0,00	0,00	0,00	-843,92	-2.508,16
3/0290003/06740	KT Kinderspielplatz Kdgt.	18.07.2016	1,5	10,0	-1.333,34	0,00	0,00	0,00	-533,34	-800,00
5/0120001/06740	KT PV Anlage Kindergarten (vormals Amtsgebäude)	30.06.2020	5,5	15,0	-2.018,74	0,00	0,00	0,00	-310,58	-1.708,16
262000 Sportplätze					41.702,30	0,00	0,00	0,00	3.541,55	38.160,75
1021	Grundstücke, Grundstückseinrichtungen und Infrastruktur				3.685,40	0,00	0,00	0,00	2.456,93	1.228,47
5/0040013/00662	Tennisplatz Errichtung	31.12.1991	0,5	33,0	2.532,09	0,00	0,00	0,00	1.688,06	844,03
5/0040013/00665	Fußballtrainingsplatz Errichtung	31.12.1991	0,5	33,0	1.153,31	0,00	0,00	0,00	768,87	384,44
1022	Gebäude und Bauten				70.962,00	0,00	0,00	0,00	1.944,16	69.017,84
3/0060001/00569	Abstellräuml. u. Tribünenüberdachung	31.12.2009	35,5	50,0	70.962,00	0,00	0,00	0,00	1.944,16	69.017,84
1023	Wasser- und Abwasserbauten und -anlagen				4.013,81	0,00	0,00	0,00	617,51	3.396,30
5/0460001/00643	Zisterne Sportanlage	31.12.1996	5,5	33,0	4.013,81	0,00	0,00	0,00	617,51	3.396,30
1024	Sonderanlagen				16.060,16	0,00	0,00	0,00	1.224,72	14.835,44
3/0040013/00597	Beachvolleyballplatz Ruders	31.12.2006	15,5	33,0	8.801,61	0,00	0,00	0,00	533,43	8.268,18
5/0140003/00579	Solaranlage thermisch (Sportplatz)	31.12.2013	9,5	20,0	7.258,55	0,00	0,00	0,00	691,29	6.567,26
1311	Investitionszuschüsse von Trägern öffentlichen Rechts				-35.171,32	0,00	0,00	0,00	-1.896,54	-33.274,78
3/0040013/06742	KT Beachvolleyballplatz Ruders	29.11.2006	15,5	33,0	-750,01	0,00	0,00	0,00	-45,46	-704,55
3/0060001/00571	Abstellr.u.Tribünenüb. - Kapitaltransferzahlung	19.05.2009	35,5	50,0	-24.192,20	0,00	0,00	0,00	-662,80	-23.529,40
3/0060001/00572	Abstellr.u.Tribünenüb. - Kapitaltransferzahlung	09.12.2008	35,5	50,0	-2.117,00	0,00	0,00	0,00	-58,00	-2.059,00
3/0060001/00573	Abstellr.u.Tribünenüb. - Kapitaltransferzahlung	04.06.2009	35,5	50,0	-6.691,68	0,00	0,00	0,00	-183,33	-6.508,35
5/0040013/00663	Tennisplatz Errichtung - Kapitaltransferzahlung Land	31.12.1991	0,5	33,0	-410,27	0,00	0,00	0,00	-273,51	-136,76
5/0040013/00666	Fußballtrainingsplatz Errichtung - Kapitaltransferzahlung La	31.12.1991	0,5	33,0	-184,33	0,00	0,00	0,00	-122,89	-61,44
5/0040013/06761	KT Tennisplatz Errichtung	31.12.1991	0,5	33,0	-569,82	0,00	0,00	0,00	-379,88	-189,94
5/0040013/06762	KT Fußballtrainingsplatz Errichtung	31.12.1991	0,5	33,0	-256,01	0,00	0,00	0,00	-170,67	-85,34
1313	Investitionszuschüsse von Übrigen				-17.847,75	0,00	0,00	0,00	-805,23	-17.042,52
3/0040013/00598	Beachv.Platz - Eigenleistung	31.12.2006	15,5	33,0	-1.711,26	0,00	0,00	0,00	-103,71	-1.607,55
3/0060001/06735	KT Abstellräuml. u. Tribünenüberdachung	18.09.2009	35,5	50,0	-15.156,63	0,00	0,00	0,00	-415,25	-14.741,38
5/0040013/00664	Tennisplatz Errichtung - USV Interessentenbeitrag	31.12.1991	0,5	33,0	-182,35	0,00	0,00	0,00	-121,57	-60,78
5/0040013/00667	Fußballtrainingsplatz Errichtung - USV Interessentenbeitrag	31.12.1991	0,5	33,0	-81,92	0,00	0,00	0,00	-54,61	-27,31
5/0460001/06758	KT Zisterne Sportanlage	31.12.1996	5,5	33,0	-715,59	0,00	0,00	0,00	-110,09	-605,50

Ansatz MVAG Konto	Bezeichnung	Inbetrieb- nahme	RND	ND	Buchwert 31.12.2022	Zugänge/ + Umbuchungen -	Abgänge/ -	Wertaufholung+/ Wertminderung-	Abschreibung	Buchwert 31.12.2023
390000	Kirchliche Angelegenheiten				0,00	0,00	0,00	0,00	0,00	0,00
1022	Gebäude und Bauten				0,00	0,00	0,00	0,00	0,00	0,00
3/0060001/00479	Glockenturm Wiesmaden	01.01.1945	0,0	50,0	0,00	0,00	0,00	0,00	0,00	0,00
3/0060001/00480	Kapelle Frühwärts	01.01.1945	0,0	50,0	0,00	0,00	0,00	0,00	0,00	0,00
3/0060001/00481	Kapelle Garolden	01.01.1945	0,0	50,0	0,00	0,00	0,00	0,00	0,00	0,00
3/0060001/00482	Kapelle Grünau	01.01.1945	0,0	50,0	0,00	0,00	0,00	0,00	0,00	0,00
3/0060001/00483	Kapelle Immenschlag	01.01.1945	0,0	50,0	0,00	0,00	0,00	0,00	0,00	0,00
3/0060001/00484	Kapelle Kleinmotten	01.01.1945	0,0	50,0	0,00	0,00	0,00	0,00	0,00	0,00
3/0060001/00485	Wehrkirche samt Glockenturm	01.01.1945	0,0	50,0	0,00	0,00	0,00	0,00	0,00	0,00
390001	Wehrkirche Kleinzwettl ORGEL				9.850,40	33.085,52	12.007,00	0,00	0,00	30.928,92
1027	Kulturgüter				42.000,40	33.085,52	0,00	0,00	0,00	75.085,92
3/0110002/00001	Wehrkirche Kleinzwettl Orgelsanierung	10.02.2022			42.000,40	33.085,52	0,00	0,00	0,00	75.085,92
1313	Investitionszuschüsse von Übrigen				-32.150,00	0,00	12.007,00	0,00	0,00	-44.157,00
3/0110002/00002	KT, Wehrkirche Kleinzwettl Orgelsanierung	03.03.2022			-32.150,00	0,00	12.007,00	0,00	0,00	-44.157,00
612000	Gemeindestraßen				1.368.991,03	98.326,80	0,00	0,00	88.668,02	1.378.649,81
1021	Grundstücke, Grundstückseinrichtungen und Infrastruktur				1.317.232,34	98.326,80	0,00	0,00	81.687,22	1.333.871,92
2/0040001/06373	Weißbach FF / Fahrbahn Fläche 429,48 m ² , Oberfläche I	01.01.2006	14,8	33,0	10.281,48	0,00	0,00	0,00	650,73	9.630,75
2/0040001/06377	Kleinzwettl 33 / Fahrbahn Fläche 43,10 m ² , Oberfläche Asp	01.01.2006	14,8	33,0	1.031,80	0,00	0,00	0,00	65,30	966,50
2/0040001/06378	Ruders Kapelle / Fahrbahn Fläche 204,60 m ² , Oberfläche F	01.01.2013	21,4	33,0	6.944,00	0,00	0,00	0,00	310,00	6.634,00
2/0040001/06384	Grünau 2 / Fahrbahn Fläche 803,10 m ² , Oberfläche Asphalt	01.01.2006	14,8	33,0	19.225,72	0,00	0,00	0,00	1.216,82	18.008,90
2/0040001/06386	Weißbach / Fahrbahn Fläche 4.071,08 m ² , Oberfläche A	01.01.2006	14,8	33,0	97.459,20	0,00	0,00	0,00	6.168,30	91.290,90
2/0040001/06391	Kleinzwettl 19 / Fahrbahn Fläche 44,45 m ² , Oberfläche Asp	01.01.2006	14,8	33,0	1.064,10	0,00	0,00	0,00	67,35	996,75
2/0040001/06393	Kleinzwettl 14 / Fahrbahn Fläche 114,63 m ² , Oberfläche As	01.01.2000	8,2	33,0	1.597,88	0,00	0,00	0,00	173,68	1.424,20
2/0040001/06396	Garolden 30 / Fahrbahn Fläche 65,00 m ² , Oberfläche Asph	01.01.2006	14,8	33,0	1.556,06	0,00	0,00	0,00	98,48	1.457,58
2/0040001/06398	Garolden 42 / Fahrbahn Fläche 104,00 m ² , Oberfläche Asp	01.01.2006	14,8	33,0	2.489,57	0,00	0,00	0,00	157,57	2.332,00
2/0040001/06401	Garolden 28 / Fahrbahn Fläche 60,75 m ² , Oberfläche Asph	01.01.2006	14,8	33,0	1.454,31	0,00	0,00	0,00	92,04	1.362,27
2/0040001/06403	Teichsiedlung / Fahrbahn Fläche 2.697,99 m ² , Oberfläche /	01.01.2013	21,4	33,0	91.568,16	0,00	0,00	0,00	4.087,86	87.480,30
2/0040001/06404	Weißbach FF / Fahrbahn Fläche 103,52 m ² , Oberfläche /	01.01.2006	14,8	33,0	2.478,20	0,00	0,00	0,00	156,85	2.321,35
2/0040001/06405	Frühwärts Reutbachweg / Fahrbahn Fläche 3.174,47 m ² , O	01.01.2006	14,8	33,0	75.994,90	0,00	0,00	0,00	4.809,80	71.185,10
2/0040001/06411	Bachstraße / Fahrbahn Fläche 133,20 m ² , Oberfläche Asph	01.01.2013	21,4	33,0	4.520,72	0,00	0,00	0,00	201,82	4.318,90
2/0040001/06412	Kleinzwettl 12 / Fahrbahn Fläche 49,32 m ² , Oberfläche Asp	01.01.2006	14,8	33,0	1.180,68	0,00	0,00	0,00	74,73	1.105,95
2/0040001/06414	Kleinzwettl Kirche / Fahrbahn Fläche 49,78 m ² , Oberfläche	01.01.2006	14,8	33,0	1.191,71	0,00	0,00	0,00	75,42	1.116,29
2/0040001/06416	Immenschlag 10 / Fahrbahn Fläche 23,25 m ² , Oberfläche A	01.01.2006	14,8	33,0	556,58	0,00	0,00	0,00	35,23	521,35
2/0040001/06418	Garolden 26 / Fahrbahn Fläche 54,20 m ² , Oberfläche Asph	01.01.2006	14,8	33,0	1.297,52	0,00	0,00	0,00	82,12	1.215,40
2/0040001/06421	Kleinzwettl 25 / Fahrbahn Fläche 30,84 m ² , Oberfläche Asp	01.01.2006	14,8	33,0	738,28	0,00	0,00	0,00	46,73	691,55
2/0040001/06438	Grünau / Fahrbahn Fläche 1.612,36 m ² , Oberfläche Asphalt	01.01.2006	14,8	33,0	38.598,92	0,00	0,00	0,00	2.442,97	36.155,95

Ansatz MVAG Konto	Bezeichnung	Inbetrieb- nahme	RND	ND	Buchwert 31.12.2022	Zugänge/ + Umbuchungen -	Abgänge/	Wertaufholung+/ Wertminderung-	Abschreibung	Buchwert 31.12.2023
2/0040001/06442	Kleinmotten / Fahrbahn Fläche 1.222,95 m ² , Oberfläche As	01.01.2006	14,8	33,0	29.276,55	0,00	0,00	0,00	1.852,95	27.423,60
2/0040001/06444	Ruders Hintaus / Fahrbahn Fläche 1.613,33 m ² , Oberfläche	01.01.2006	14,8	33,0	38.622,14	0,00	0,00	0,00	2.444,44	36.177,70
2/0040001/06446	Kleinzwettl Schandl Sam Zufahrt / Fahrbahn Fläche 30,78 r	01.01.2006	14,8	33,0	736,84	0,00	0,00	0,00	46,64	690,20
2/0040001/06447	Brückenstraße / Fahrbahn Fläche 1.184,75 m ² , Oberfläche	01.01.2013	21,4	33,0	40.209,68	0,00	0,00	0,00	1.795,08	38.414,60
2/0040001/06448	Brückenstraße / Geh- und Radweg Fläche 277,08 m ² , Ober	01.01.2013	21,4	33,0	7.523,15	0,00	0,00	0,00	335,85	7.187,30
2/0040001/06449	Teichsiedlung / Fahrbahn Fläche 1.647,58 m ² , Oberfläche /	01.01.2006	14,8	33,0	39.441,93	0,00	0,00	0,00	2.496,32	36.945,61
2/0040001/06450	Teichsiedlung / Geh- und Radweg Fläche 389,15 m ² , Oberf	01.01.2013	21,4	33,0	10.565,97	0,00	0,00	0,00	471,70	10.094,27
2/0040001/06451	Bergsiedlung / Fahrbahn Fläche 2.155,04 m ² , Oberfläche A	01.01.2006	14,8	33,0	51.590,36	0,00	0,00	0,00	3.265,21	48.325,15
2/0040001/06454	Grünau / Fahrbahn Fläche 17,40 m ² , Oberfläche Asphalt, Z	01.01.2000	8,2	33,0	242,47	0,00	0,00	0,00	26,36	216,11
2/0040001/06455	Kleinzwettl 1 / Fahrbahn Fläche 135,69 m ² , Oberfläche Asp	01.01.2006	14,8	33,0	3.248,34	0,00	0,00	0,00	205,59	3.042,75
2/0040001/06456	Weißbach Almweg / Fahrbahn Fläche 730,93 m ² , Oberflä	01.01.2006	14,8	33,0	17.497,91	0,00	0,00	0,00	1.107,46	16.390,45
2/0040001/06459	Bachstraße / Fahrbahn Fläche 1.600,55 m ² , Oberfläche Asj	01.01.2006	14,8	33,0	38.316,18	0,00	0,00	0,00	2.425,07	35.891,11
2/0040001/06460	Hauptstraße / Fahrbahn Fläche 328,17 m ² , Oberfläche Asp	01.01.2013	21,4	33,0	11.137,88	0,00	0,00	0,00	497,23	10.640,65
2/0040001/06461	Hauptstraße / Geh- und Radweg Fläche 882,93 m ² , Oberflä	01.01.2006	14,8	33,0	16.909,51	0,00	0,00	0,00	1.070,22	15.839,29
2/0040001/06462	Hauptstraße / Parkstreifen Fläche 273,48 m ² , Oberfläche A	01.01.2013	21,4	33,0	7.425,26	0,00	0,00	0,00	331,48	7.093,78
2/0040001/06463	Kleinzwettl Hintaus Süd / Fahrbahn Fläche 408,44 m ² , Obe	01.01.2000	8,2	33,0	5.693,40	0,00	0,00	0,00	618,85	5.074,55
2/0040001/06465	Garolden / Fahrbahn Fläche 2.267,10 m ² , Oberfläche Asp	01.01.2006	14,8	33,0	54.272,89	0,00	0,00	0,00	3.434,99	50.837,90
2/0040001/06467	Frühwärts Braunholweg / Fahrbahn Fläche 508,08 m ² , Ob	01.01.2000	8,2	33,0	7.082,32	0,00	0,00	0,00	769,82	6.312,50
2/0040001/06473	Mühläcker / Fahrbahn Fläche 9,87 m ² , Oberfläche Asphalt,	01.01.2000	8,2	33,0	137,59	0,00	0,00	0,00	14,96	122,63
2/0040001/06475	Frühwärts Hintaus West / Fahrbahn Fläche 413,43 m ² , Obe	01.01.2006	14,8	33,0	9.897,26	0,00	0,00	0,00	626,41	9.270,85
2/0040001/06481	Bachstraße / Parkstreifen Fläche 870,08 m ² , Oberfläche As	01.01.2013	21,4	33,0	23.624,00	0,00	0,00	0,00	1.054,64	22.569,36
2/0040001/06483	Kleinzwettl / Fahrbahn Fläche 2.810,99 m ² , Oberfläche Asp	01.01.2006	14,8	33,0	67.293,38	0,00	0,00	0,00	4.259,07	63.034,31
2/0040001/06485	Holzmühle / Fahrbahn Fläche 8,93 m ² , Oberfläche Asphalt,	01.01.2006	14,8	33,0	213,67	0,00	0,00	0,00	13,52	200,15
2/0040001/06487	Frühwärts Sperrholweg / Fahrbahn Fläche 93,80 m ² , Ober	01.01.2006	14,8	33,0	2.245,52	0,00	0,00	0,00	142,12	2.103,40
2/0040001/06488	Hauptstraße / Geh- und Radweg Fläche 1.002,26 m ² , Ober	01.01.2013	21,4	33,0	27.212,88	0,00	0,00	0,00	1.214,86	25.998,02
2/0040001/06489	Frühwärts / Geh- und Radweg Fläche 539,95 m ² , Oberfläch	01.01.2006	14,8	33,0	10.340,83	0,00	0,00	0,00	654,48	9.686,35
2/0040001/06490	Frühwärts / Parkstreifen Fläche 745,61 m ² , Oberfläche Asp	01.01.2006	14,8	33,0	14.279,48	0,00	0,00	0,00	903,76	13.375,72
2/0040001/06494	Kleinmotten - Grünau / Fahrbahn Fläche 452,92 m ² , Oberflä	01.01.2006	14,8	33,0	10.842,51	0,00	0,00	0,00	686,23	10.156,28
2/0040001/06500	Kleinzwettl Hintaus Süd / Fahrbahn Fläche 99,60 m ² , Oberf	01.01.1993	1,6	33,0	392,36	0,00	0,00	0,00	150,91	241,45
2/0040001/06501	Kleinzwettl Hintaus Süd / Fahrbahn Fläche 139,44 m ² , Obe	01.01.2006	14,8	33,0	3.338,12	0,00	0,00	0,00	211,27	3.126,85
2/0040001/06504	Ruders / Geh- und Radweg Fläche 1.391,95 m ² , Oberfläche	01.01.2006	14,8	33,0	26.657,94	0,00	0,00	0,00	1.687,21	24.970,73
2/0040001/06518	Kleinzwettl 18 / Fahrbahn Fläche 171,99 m ² , Oberfläche As	01.01.2000	8,2	33,0	2.397,44	0,00	0,00	0,00	260,59	2.136,85
2/0040001/06522	Kleinzwettl / Geh- und Radweg Fläche 16,07 m ² , Oberfläch	01.01.2006	14,8	33,0	307,68	0,00	0,00	0,00	19,47	288,21
2/0040001/06523	Kleinzwettl 6 / Fahrbahn Fläche 48,66 m ² , Oberfläche Asp	01.01.2006	14,8	33,0	1.164,88	0,00	0,00	0,00	73,73	1.091,15
2/0040001/06535	Bachstraße / Geh- und Radweg Fläche 18,48 m ² , Oberfläch	01.01.2013	21,4	33,0	501,76	0,00	0,00	0,00	22,40	479,36
2/0040001/06539	Garolden / Geh- und Radweg Fläche 15,86 m ² , Oberfläche	01.01.2013	21,4	33,0	430,64	0,00	0,00	0,00	19,23	411,41
2/0040001/06540	St. Martin-Platz / Geh- und Radweg Fläche 130,95 m ² , Obe	01.01.2013	21,4	33,0	3.555,61	0,00	0,00	0,00	158,73	3.396,88
2/0040001/06543	Ruders / Parkstreifen Fläche 112,20 m ² , Oberfläche Asphal	01.01.2006	14,8	33,0	2.148,80	0,00	0,00	0,00	136,00	2.012,80
2/0040001/06544	Gastern-Wiesmaden / Fahrbahn Fläche 30,16 m ² , Oberfläc	01.01.2006	14,8	33,0	722,00	0,00	0,00	0,00	45,70	676,30

Ansatz MVAG Konto	Bezeichnung	Inbetrieb- nahme	RND	ND	Buchwert 31.12.2022	Zugänge/ + Umbuchungen -	Abgänge/	Wertaufholung+/ Wertminderung-	Abschreibung	Buchwert 31.12.2023
2/0040001/06545	Weißbach / Geh- und Radweg Fläche 1.033,41 m ² , Ober	01.01.2006	14,8	33,0	19.791,34	0,00	0,00	0,00	1.252,62	18.538,72
2/0040001/06547	Kautzener Straße / Geh- und Radweg Fläche 287,53 m ² , O	01.01.2013	21,4	33,0	7.806,85	0,00	0,00	0,00	348,52	7.458,33
2/0040001/06548	Weißbach / Geh- und Radweg Fläche 194,43 m ² , Oberflä	01.01.2013	21,4	33,0	5.279,02	0,00	0,00	0,00	235,67	5.043,35
2/0040001/06549	Kautzener Straße / Parkstreifen Fläche 36,95 m ² , Oberfläch	01.01.2013	21,4	33,0	1.003,12	0,00	0,00	0,00	44,78	958,34
2/0040001/06551	Franz-Grünberger-Straße / Fahrbahn Fläche 538,10 m ² , Ot	01.01.2006	14,8	33,0	12.881,80	0,00	0,00	0,00	815,30	12.066,50
2/0040001/06552	Franz-Grünberger-Straße / Geh- und Radweg Fläche 128,8	01.01.2013	21,4	33,0	3.499,28	0,00	0,00	0,00	156,22	3.343,06
2/0040001/06553	Grünau / Geh- und Radweg Fläche 83,27 m ² , Oberfläche A	01.01.2013	21,4	33,0	2.260,76	0,00	0,00	0,00	100,93	2.159,83
2/0040001/06554	Bachstraße / Fahrbahn Fläche 622,72 m ² , Oberfläche Asp	01.01.2000	8,2	33,0	8.680,34	0,00	0,00	0,00	943,52	7.736,82
2/0040001/06555	Waidhofner Straße / Geh- und Radweg Fläche 711,58 m ² , (01.01.2006	14,8	33,0	13.627,90	0,00	0,00	0,00	862,53	12.765,37
2/0040001/06566	Hutbühelweg / Fahrbahn Fläche 559,26 m ² , Oberfläche Asp	01.01.2006	14,8	33,0	13.388,36	0,00	0,00	0,00	847,36	12.541,00
2/0040001/06568	Immenschlag / Fahrbahn Fläche 5,56 m ² , Oberfläche Asp	01.01.2000	8,2	33,0	77,51	0,00	0,00	0,00	8,43	69,08
2/0040001/06569	Immenschlag / Fahrbahn Fläche 187,90 m ² , Oberfläche Asp	01.01.2006	14,8	33,0	4.498,20	0,00	0,00	0,00	284,70	4.213,50
2/0040001/06571	Frühwärts Göpfritzweg / Fahrbahn Fläche 670,04 m ² , Oberl	01.01.2006	14,8	33,0	16.040,24	0,00	0,00	0,00	1.015,21	15.025,03
2/0040001/06572	Almweg / Fahrbahn Fläche 299,24 m ² , Oberfläche Asphalt,	01.01.2006	14,8	33,0	7.163,64	0,00	0,00	0,00	453,39	6.710,25
2/0040001/06573	Frühwärts Jägerzeile / Fahrbahn Fläche 1.548,36 m ² , Oberl	01.01.2006	14,8	33,0	37.066,80	0,00	0,00	0,00	2.346,00	34.720,80
2/0040001/06574	Frühwärts Reutbachweg / Fahrbahn Fläche 110,99 m ² , Ob	01.01.2000	8,2	33,0	1.547,06	0,00	0,00	0,00	168,16	1.378,90
2/0040001/06576	Frühwärts Hintaus West / Fahrbahn Fläche 65,80 m ² , Oberl	01.01.2000	8,2	33,0	917,20	0,00	0,00	0,00	99,70	817,50
2/0040001/06582	Garolden Waldweg 1 / Fahrbahn Fläche 83,64 m ² , Oberfläc	01.01.2006	14,8	33,0	2.002,28	0,00	0,00	0,00	126,73	1.875,55
2/0040001/06586	Garolden 2,6 / Fahrbahn Fläche 169,47 m ² , Oberfläche Asp	01.01.2006	14,8	33,0	4.057,02	0,00	0,00	0,00	256,77	3.800,25
2/0040001/06587	Garolden 6 / Fahrbahn Fläche 23,98 m ² , Oberfläche Asp	01.01.2006	14,8	33,0	573,93	0,00	0,00	0,00	36,32	537,61
2/0040001/06588	Garolden 2 / Fahrbahn Fläche 42,98 m ² , Oberfläche Asp	01.01.2006	14,8	33,0	1.028,92	0,00	0,00	0,00	65,12	963,80
2/0040001/06598	Kleinzwettl Hintaus Nord / Fahrbahn Fläche 491,37 m ² , Ob	01.01.2006	14,8	33,0	11.763,10	0,00	0,00	0,00	744,50	11.018,60
2/0040001/06599	Kleinzwettl Hintaus Nord / Fahrbahn Fläche 416,64 m ² , Ob	01.01.2000	8,2	33,0	5.807,72	0,00	0,00	0,00	631,27	5.176,45
2/0040001/06600	Kleinzwettl Hintaus Nord / Fahrbahn Fläche 106,50 m ² , Ob	01.01.1993	1,6	33,0	419,55	0,00	0,00	0,00	161,37	258,18
2/0040001/06601	Kleinzwettl 22, 24, 26 / Fahrbahn Fläche 323,40 m ² , Oberfl	01.01.2000	8,2	33,0	4.508,00	0,00	0,00	0,00	490,00	4.018,00
2/0040001/06611	Grabenfeld Ruders / Fahrbahn Fläche 453,30 m ² , Oberfläch	01.01.2000	8,2	33,0	6.318,66	0,00	0,00	0,00	686,81	5.631,85
2/0040001/06612	Grabenfeld Ruders / Fahrbahn Fläche 80,76 m ² , Oberfläche	01.01.2006	14,8	33,0	1.933,36	0,00	0,00	0,00	122,36	1.811,00
2/0040001/06613	Grabenfeld Ruders / Fahrbahn Fläche 235,95 m ² , Oberfläch	01.01.2013	21,4	33,0	8.008,00	0,00	0,00	0,00	357,50	7.650,50
2/0040001/06616	Winkler / Fahrbahn Fläche 52,02 m ² , Oberfläche Asphalt, Z	01.01.2006	14,8	33,0	1.245,32	0,00	0,00	0,00	78,82	1.166,50
2/0040001/06619	Ruders / Fahrbahn Fläche 431,59 m ² , Oberfläche Asphalt, ;	01.01.2006	14,8	33,0	10.331,87	0,00	0,00	0,00	653,92	9.677,95
2/0040001/06622	Gastern Garolden / Geh- und Radweg Fläche 186,24 m ² , O	01.01.2013	21,4	33,0	5.056,69	0,00	0,00	0,00	225,75	4.830,94
2/0040001/06623	Gastern Garolden / Parkstreifen Fläche 205,93 m ² , Oberflä	01.01.2006	14,8	33,0	3.943,88	0,00	0,00	0,00	249,61	3.694,27
2/0040001/06634	Fabrikstraße / Fahrbahn Fläche 241,41 m ² , Oberfläche Asp	01.01.2006	14,8	33,0	5.779,22	0,00	0,00	0,00	365,77	5.413,45
2/0040001/06637	Kleinzwettl 28 / Fahrbahn Fläche 85,72 m ² , Oberfläche Asp	01.01.2006	14,8	33,0	2.051,97	0,00	0,00	0,00	129,87	1.922,10
2/0040001/06638	Kleinzwettl 31 / Fahrbahn Fläche 16,56 m ² , Oberfläche Asp	01.01.2006	14,8	33,0	396,44	0,00	0,00	0,00	25,09	371,35
2/0040001/06639	Kleinzwettl 31 / Fahrbahn Fläche 25,11 m ² , Oberfläche Pfla	01.01.2006	14,8	33,0	601,11	0,00	0,00	0,00	38,04	563,07
2/0040001/06640	Kleinzwettl 29 / Fahrbahn Fläche 29,04 m ² , Oberfläche Asp	01.01.2006	14,8	33,0	695,20	0,00	0,00	0,00	44,00	651,20
2/0040001/06641	Kleinzwettl 27 / Fahrbahn Fläche 25,41 m ² , Oberfläche Asp	01.01.2006	14,8	33,0	608,30	0,00	0,00	0,00	38,50	569,80
2/0040001/06642	Kleinzwettl 23 / Fahrbahn Fläche 29,34 m ² , Oberfläche Asp	01.01.2006	14,8	33,0	702,39	0,00	0,00	0,00	44,46	657,93

Ansatz MVAG Konto	Bezeichnung	Inbetrieb- nahme	RND	ND	Buchwert 31.12.2022	Zugänge/ + Umbuchungen	Abgänge/ -	Wertaufholung+/ Wertminderung-	Abschreibung	Buchwert 31.12.2023
2/0040001/06643	Kleinzwettl 21 / Fahrbahn Fläche 73,71 m ² , Oberfläche Asp	01.01.2006	14,8	33,0	1.764,58	0,00	0,00	0,00	111,68	1.652,90
2/0040001/06644	Kleinzwettl 17 a / Fahrbahn Fläche 48,08 m ² , Oberfläche A:	01.01.2006	14,8	33,0	1.151,00	0,00	0,00	0,00	72,85	1.078,15
2/0040001/06645	Kleinzwettl 11, 13 / Fahrbahn Fläche 67,83 m ² , Oberfläche	01.01.2006	14,8	33,0	1.623,82	0,00	0,00	0,00	102,77	1.521,05
2/0040001/06646	Kleinzwettl 11 / Fahrbahn Fläche 49,11 m ² , Oberfläche Asp	01.01.2006	14,8	33,0	1.175,66	0,00	0,00	0,00	74,41	1.101,25
2/0040001/06647	Kleinzwettl 13 / Fahrbahn Fläche 82,65 m ² , Oberfläche Pfla	01.01.2006	14,8	33,0	1.978,58	0,00	0,00	0,00	125,23	1.853,35
2/0040001/06648	Kleinzwettl 10 / Fahrbahn Fläche 52,12 m ² , Oberfläche Asp	01.01.2006	14,8	33,0	1.247,61	0,00	0,00	0,00	78,96	1.168,65
2/0040001/06660	Ruders Freizeitanlage / Fahrbahn Fläche 30,40 m ² , Oberflä	01.01.2006	14,8	33,0	727,76	0,00	0,00	0,00	46,06	681,70
2/0040001/06663	Weißbach Hintaus West / Fahrbahn Fläche 361,69 m ² , C	01.01.2006	14,8	33,0	8.658,64	0,00	0,00	0,00	548,02	8.110,62
2/0040001/06674	Immenschlag 10 - 16 / Fahrbahn Fläche 220,95 m ² , Oberflä	01.01.2006	14,8	33,0	5.289,29	0,00	0,00	0,00	334,77	4.954,52
2/0040001/06677	Kleinzwettl FF / Parkstreifen Fläche 94,60 m ² , Oberfläche F	01.01.2006	14,8	33,0	2.264,68	0,00	0,00	0,00	143,33	2.121,35
2/0040001/06679	Bergsiedlung / Geh- und Radweg Fläche 139,59 m ² , Oberfl.	01.01.2006	14,8	33,0	2.673,44	0,00	0,00	0,00	169,21	2.504,23
2/0040001/06680	Kleinzwettl 20 / Fahrbahn Fläche 81,76 m ² , Oberfläche Asp	01.01.2006	14,8	33,0	1.957,28	0,00	0,00	0,00	123,88	1.833,40
2/0040001/06694	Franz Grünberger Straße / Geh- und Radweg Fläche 320,3	01.01.2006	14,8	33,0	6.135,69	0,00	0,00	0,00	388,33	5.747,36
2/0040001/06695	Franz Grünberger Straße / Geh- und Radweg Fläche 208,4	01.01.2013	21,4	33,0	5.659,47	0,00	0,00	0,00	252,65	5.406,82
2/0040001/06696	Franz Grünberger Straße / Fahrbahn Fläche 1.615,80 m ² , C	01.01.2006	14,8	33,0	38.681,28	0,00	0,00	0,00	2.448,18	36.233,10
2/0040001/06697	Eledweg / Fahrbahn Fläche 364,28 m ² , Oberfläche Asphalt.	01.01.2006	14,8	33,0	8.720,64	0,00	0,00	0,00	551,94	8.168,70
2/0040001/06699	Eledweg / Fahrbahn Fläche 23,20 m ² , Oberfläche Asphalt,	01.01.2000	8,2	33,0	323,40	0,00	0,00	0,00	35,15	288,25
2/0040001/06700	Gastern-Triglas / Fahrbahn Fläche 126,60 m ² , Oberfläche /	01.01.2006	14,8	33,0	3.030,72	0,00	0,00	0,00	191,82	2.838,90
2/0040001/06701	Gastern-Triglas / Fahrbahn Fläche 292,53 m ² , Oberfläche /	01.01.2000	8,2	33,0	4.077,62	0,00	0,00	0,00	443,22	3.634,40
2/0040002/06375	Frühwärts Reutbachweg / Fahrbahn Fläche 184,47 m ² , Ober	01.01.2013	0,0	10,0	0,00	0,00	0,00	0,00	0,00	0,00
2/0040002/06382	Garolden Stichweg Wiese / Fahrbahn Fläche 16,50 m ² , Ober	01.01.2017	0,0	10,0	0,00	0,00	0,00	0,00	0,00	0,00
2/0040002/06388	Grünau 2 / Fahrbahn Fläche 53,73 m ² , Oberfläche Erdweg,	01.01.2017	0,0	10,0	0,00	0,00	0,00	0,00	0,00	0,00
2/0040002/06399	Garolden 42 / Fahrbahn Fläche 214,28 m ² , Oberfläche Sch	01.01.2013	0,0	10,0	0,00	0,00	0,00	0,00	0,00	0,00
2/0040002/06400	Frühwärts / Fahrbahn Fläche 263,67 m ² , Oberfläche sonstiq	01.01.2013	0,0	10,0	0,00	0,00	0,00	0,00	0,00	0,00
2/0040002/06408	Kleinzwettl 9 / Fahrbahn Fläche 161,49 m ² , Oberfläche Sch	01.01.2013	0,0	10,0	0,00	0,00	0,00	0,00	0,00	0,00
2/0040002/06432	Teichsiedlung / Fahrbahn Fläche 49,20 m ² , Oberfläche Erd	01.01.2017	0,0	10,0	0,00	0,00	0,00	0,00	0,00	0,00
2/0040002/06479	Almweg Stich / Fahrbahn Fläche 202,32 m ² , Oberfläche Sc	01.01.2013	0,0	10,0	0,00	0,00	0,00	0,00	0,00	0,00
2/0040002/06519	Kleinzwettl 13 / Fahrbahn Fläche 111,60 m ² , Oberfläche Sc	01.01.2013	0,0	10,0	0,00	0,00	0,00	0,00	0,00	0,00
2/0040002/06585	Garolden Waldweg 1 / Fahrbahn Fläche 36,63 m ² , Oberfläc	01.01.2013	0,0	10,0	0,00	0,00	0,00	0,00	0,00	0,00
2/0040002/06661	Ruders Freizeitanlage / Fahrbahn Fläche 6,40 m ² , Oberfläc	01.01.2013	0,0	10,0	0,00	0,00	0,00	0,00	0,00	0,00
2/0040002/06665	Weißbach Hintaus West / Fahrbahn Fläche 91,26 m ² , Ober	01.01.2017	0,0	10,0	0,00	0,00	0,00	0,00	0,00	0,00
2/0040002/06675	Immenschlag 10 - 16 / Fahrbahn Fläche 245,76 m ² , Oberflä	01.01.2013	0,0	10,0	0,00	0,00	0,00	0,00	0,00	0,00
2/0040002/06681	Kleinzwettl 20 / Fahrbahn Fläche 85,05 m ² , Oberfläche Sch	01.01.2013	0,0	10,0	0,00	0,00	0,00	0,00	0,00	0,00
2/0040002/06707	Instandhaltungsarbeiten 2020 ("612")	30.11.2020	6,5	10,0	6.182,48	0,00	0,00	0,00	824,33	5.358,15
3/0040001/06707	Randefassung Zustandsklasse 1 561 m	31.12.2012	21,5	33,0	6.117,27	0,00	0,00	0,00	271,88	5.845,39
3/0040001/06708	Randefassung Zustandsklasse 3 6.802 m	31.12.1999	8,5	33,0	15.664,63	0,00	0,00	0,00	1.648,91	14.015,72
3/0040002/00001	Wegsanierung Parzelle 977, KG Garolden	12.11.2019	5,5	10,0	1.996,02	0,00	0,00	0,00	307,08	1.688,94
5/0040001/00001	Gehsteig KG Weissenbach, Parz. 781/11	07.11.2019	28,5	33,0	8.041,51	0,00	0,00	0,00	272,59	7.768,92

Ansatz MVAG Konto	Bezeichnung	Inbetrieb- nahme	RND	ND	Buchwert 31.12.2022	Zugänge/ + Umbuchungen -	Abgänge/	Wertaufholung+/ Wertminderung-	Abschreibung	Buchwert 31.12.2023
5/0040012/00679	Straßenleuchten 2023 u. 2024 - LED Sanierung (Umstellun	26.01.2024	15,0	15,0	0,00	98.326,80	0,00	0,00	0,00	98.326,80
1024	Sonderanlagen				51.758,69	0,00	0,00	0,00	6.980,80	44.777,89
5/0040012/00668	Straßenleuchten 2003	31.12.2003	0,0	15,0	0,00	0,00	0,00	0,00	0,00	0,00
5/0040012/00669	Straßenleuchten 2005	31.12.2005	0,0	15,0	0,00	0,00	0,00	0,00	0,00	0,00
5/0040012/00670	Straßenleuchten 2006	31.12.2006	0,0	15,0	0,00	0,00	0,00	0,00	0,00	0,00
5/0040012/00671	Straßenleuchten 2007	31.12.2007	0,0	15,0	0,00	0,00	0,00	0,00	0,00	0,00
5/0040012/00672	Straßenleuchten 2009	31.12.2009	0,5	15,0	203,40	0,00	0,00	0,00	135,60	67,80
5/0040012/00673	Straßenleuchten 2012	31.12.2012	3,5	15,0	3.263,11	0,00	0,00	0,00	725,14	2.537,97
5/0040012/00674	Straßenleuchten 2013	31.12.2013	4,5	15,0	11.096,44	0,00	0,00	0,00	2.017,53	9.078,91
5/0040012/00675	Straßenleuchten 2015	31.12.2015	6,5	15,0	10.290,49	0,00	0,00	0,00	1.372,07	8.918,42
5/0040012/00676	Straßenleuchten 2016	31.12.2016	7,5	15,0	11.082,30	0,00	0,00	0,00	1.303,80	9.778,50
5/0040012/00677	Straßenleuchten 2018	31.12.2018	9,5	15,0	6.129,21	0,00	0,00	0,00	583,73	5.545,48
5/0040012/00678	Straßenleuchten 2019	16.08.2019	10,5	15,0	9.693,74	0,00	0,00	0,00	842,93	8.850,81
612002	Gemeindestraßen - Radweg Gastern-Ruders				0,00	58.652,70	0,00	0,00	888,68	57.764,02
1021	Grundstücke, Grundstückseinrichtungen und Infrastruktur				0,00	58.652,70	0,00	0,00	888,68	57.764,02
2/0040001/06708	Radweg Gastern-Ruders	31.12.2023	33,0	33,0	0,00	58.652,70	0,00	0,00	888,68	57.764,02
639000	Sonstige Einrichtungen und Maßnahmen				16.864,04	0,00	0,00	0,00	2.248,54	14.615,50
1023	Wasser- und Abwasserbauten und -anlagen				17.275,30	0,00	0,00	0,00	2.303,37	14.971,93
5/0070003/00644	Landschaftsteich Ruders	31.12.1997	6,5	33,0	17.275,30	0,00	0,00	0,00	2.303,37	14.971,93
1313	Investitionszuschüsse von Übrigen				-411,26	0,00	0,00	0,00	-54,83	-356,43
5/0070003/06759	KT Landschaftsteich Ruders	31.12.1997	6,5	33,0	-411,26	0,00	0,00	0,00	-54,83	-356,43
639100	Hochwasserschutz				26.410,21	0,00	0,00	0,00	0,00	26.410,21
1028	Geleistete Anzahlungen für Anlagen und Anlagen in Bau				26.410,21	0,00	0,00	0,00	0,00	26.410,21
2/0470001/00003	Instandsetzung Rückhaltebecken Teichsiedlung, RHB Teicl				12.200,00	0,00	0,00	0,00	0,00	12.200,00
2/0470001/00004	Rückhaltebecken, RHB 3 - Weissenbach (bei Wasserwerk)				7.770,21	0,00	0,00	0,00	0,00	7.770,21
2/0470001/00005	Rückhaltebecken, RHB 4 - Weissenbach (bei Franz Winkel				6.440,00	0,00	0,00	0,00	0,00	6.440,00
639200	HOCHWASSERSCHUTZ 2 - ERRICHTUNG				28.859,08	309.500,31	38.393,24	0,00	0,00	299.966,15
1028	Geleistete Anzahlungen für Anlagen und Anlagen in Bau				28.859,08	309.500,31	0,00	0,00	0,00	338.359,39
2/0470001/00006	Rückhaltebecken, RHB Mödlaggasse				28.859,08	309.500,31	0,00	0,00	0,00	338.359,39
1311	Investitionszuschüsse von Trägern öffentlichen Rechts				0,00	0,00	19.415,46	0,00	0,00	-19.415,46
2/0470001/00008	KT Bund, Rückhaltebecken, RHB Mödlaggasse				0,00	0,00	11.649,28	0,00	0,00	-11.649,28
2/0470001/00009	KT Land, Rückhaltebecken, RHB Mödlaggasse				0,00	0,00	7.766,18	0,00	0,00	-7.766,18

Ansatz MVAG Konto	Bezeichnung	Inbetrieb- nahme	RND	ND	Buchwert 31.12.2022	Zugänge/ + Umbuchungen -	Abgänge/ -	Wertaufholung+/ Wertminderung-	Abschreibung	Buchwert 31.12.2023
1313	Investitionszuschüsse von Übrigen				0,00	0,00	18.977,78	0,00	0,00	-18.977,78
2/0470001/00007	KT EU, Rückhaltebecken, RHB Mödlagasse				0,00	0,00	18.977,78	0,00	0,00	-18.977,78
640000	Einrichtungen und Maßnahmen nach der Straßenverkehrsordnung				6.118,20	0,00	0,00	0,00	0,00	6.118,20
1024	Sonderanlagen				6.118,20	0,00	0,00	0,00	0,00	6.118,20
5/0080002/00001	elektronische Sirene 1200W FF Gastern	04.07.2022			6.118,20	0,00	0,00	0,00	0,00	6.118,20
710000	Land- und Forstwirtschaftlicher Weg ebau				2.246.318,32	0,00	0,00	0,00	169.865,51	2.076.452,81
1021	Grundstücke, Grundstückseinrichtungen und Infrastruktur				2.251.401,65	0,00	0,00	0,00	170.032,18	2.081.369,47
2/0040001/06379	Gastern RHB / Fahrbahn Fläche 28,44 m², Oberfläche Aspl 01.01.2013		21,4	33,0	965,24	0,00	0,00	0,00	43,09	922,15
2/0040001/06385	Weißbach / Fahrbahn Fläche 82,44 m², Oberfläche Asph 01.01.2006		14,8	33,0	1.973,56	0,00	0,00	0,00	124,91	1.848,65
2/0040001/06389	Holzmühle / Fahrbahn Fläche 7.545,43 m², Oberfläche Asp 01.01.2006		14,8	33,0	180.632,91	0,00	0,00	0,00	11.432,46	169.200,45
2/0040001/06390	Grabenfeld Ruders / Fahrbahn Fläche 1.374,51 m², Oberflä 01.01.2006		14,8	33,0	32.904,94	0,00	0,00	0,00	2.082,59	30.822,35
2/0040001/06394	Weißbach Gasternweg / Fahrbahn Fläche 2.253,27 m², C 01.01.2000		8,2	33,0	25.127,32	0,00	0,00	0,00	2.731,23	22.396,09
2/0040001/06407	Wiesmaden 11, 14-20 / Fahrbahn Fläche 3.331,52 m², Obe 01.01.2000		8,2	33,0	46.439,36	0,00	0,00	0,00	5.047,76	41.391,60
2/0040001/06420	Holzmühlweg / Fahrbahn Fläche 737,75 m², Oberfläche Asj 01.01.2013		21,4	33,0	25.038,61	0,00	0,00	0,00	1.117,80	23.920,81
2/0040001/06424	Kleinzwettl Hintaus Süd / Fahrbahn Fläche 962,10 m², Obe 01.01.2006		14,8	33,0	23.032,08	0,00	0,00	0,00	1.457,73	21.574,35
2/0040001/06425	Immenschlag Grabenweg / Fahrbahn Fläche 26,28 m², Obe 01.01.2006		14,8	33,0	629,12	0,00	0,00	0,00	39,82	589,30
2/0040001/06427	Stockackerweg / Fahrbahn Fläche 41,31 m², Oberfläche As 01.01.2006		14,8	33,0	988,94	0,00	0,00	0,00	62,59	926,35
2/0040001/06428	Grünau 77 / Fahrbahn Fläche 140,91 m², Oberfläche Asph: 01.01.2006		14,8	33,0	3.373,30	0,00	0,00	0,00	213,50	3.159,80
2/0040001/06429	Wiesmaden 20 / Fahrbahn Fläche 124,59 m², Oberfläche A 01.01.2000		8,2	33,0	1.736,72	0,00	0,00	0,00	188,77	1.547,95
2/0040001/06434	Kleinmotten 80 / Fahrbahn Fläche 653,04 m², Oberfläche A 01.01.2006		14,8	33,0	15.633,39	0,00	0,00	0,00	989,46	14.643,93
2/0040001/06435	Wiesmaden 12, 12a, 13 / Fahrbahn Fläche 514,11 m², Obe 01.01.2006		14,8	33,0	12.307,49	0,00	0,00	0,00	778,96	11.528,53
2/0040001/06437	Wiesmaden 11, 14-20 / Fahrbahn Fläche 31,08 m², Oberflä 01.01.2006		14,8	33,0	744,04	0,00	0,00	0,00	47,09	696,95
2/0040001/06439	Weißbach Hintaus Süd / Fahrbahn Fläche 1.209,81 m², C 01.01.1993		1,6	33,0	3.812,73	0,00	0,00	0,00	1.466,43	2.346,30
2/0040001/06440	Weißbach Hintaus Süd / Fahrbahn Fläche 907,55 m², Ot 01.01.2000		8,2	33,0	10.120,56	0,00	0,00	0,00	1.100,06	9.020,50
2/0040001/06441	Kleinmotten 69 / Fahrbahn Fläche 585,84 m², Oberfläche A 01.01.2000		8,2	33,0	8.166,24	0,00	0,00	0,00	887,63	7.278,61
2/0040001/06443	Neureithweg 1 / Fahrbahn Fläche 2.160,73 m², Oberfläche 01.01.2006		14,8	33,0	41.381,16	0,00	0,00	0,00	2.619,06	38.762,10
2/0040001/06445	Kleinzwettl Schandl Sam Zufahrt / Fahrbahn Fläche 2.625,4 01.01.2006		14,8	33,0	62.850,96	0,00	0,00	0,00	3.977,91	58.873,05
2/0040001/06452	Bergsiedlung / Fahrbahn Fläche 50,20 m², Oberfläche Aspl 01.01.2006		14,8	33,0	1.201,76	0,00	0,00	0,00	76,06	1.125,70
2/0040001/06453	Grünau / Fahrbahn Fläche 1.701,56 m², Oberfläche Asphalt 01.01.2000		8,2	33,0	23.718,72	0,00	0,00	0,00	2.578,12	21.140,60
2/0040001/06457	Kleinmotten Feldzufahrt / Fahrbahn Fläche 54,99 m², Oberfl 01.01.2000		8,2	33,0	766,52	0,00	0,00	0,00	83,32	683,20
2/0040001/06458	Kleinmotten Feldzufahrt / Fahrbahn Fläche 1.800,39 m², Ot 01.01.2000		8,2	33,0	20.077,08	0,00	0,00	0,00	2.182,29	17.894,79
2/0040001/06464	Mitterteichweg / Fahrbahn Fläche 1.575,66 m², Oberfläche 01.01.2006		14,8	33,0	30.176,28	0,00	0,00	0,00	1.909,89	28.266,39
2/0040001/06466	Frühwärts Braunholzweg / Fahrbahn Fläche 5.955,36 m², C 01.01.2000		8,2	33,0	83.014,12	0,00	0,00	0,00	9.023,27	73.990,85
2/0040001/06468	Wiesmaden II / Fahrbahn Fläche 1.895,53 m², Oberfläche / 01.01.2000		8,2	33,0	26.422,54	0,00	0,00	0,00	2.872,02	23.550,52
2/0040001/06469	Wiesmaden II / Fahrbahn Fläche 583,03 m², Oberfläche As 01.01.1993		1,6	33,0	2.296,78	0,00	0,00	0,00	883,38	1.413,40
2/0040001/06470	Grünau / Fahrbahn Fläche 651,40 m², Oberfläche Asphalt, 01.01.2006		14,8	33,0	15.594,12	0,00	0,00	0,00	986,97	14.607,15
2/0040001/06471	Mühlacker / Fahrbahn Fläche 2.056,51 m², Oberfläche Aspl 01.01.2006		14,8	33,0	49.231,61	0,00	0,00	0,00	3.115,92	46.115,69

Ansatz MVAG Konto	Bezeichnung	Inbetrieb- nahme	RND	ND	Buchwert 31.12.2022	Zugänge/ + Umbuchungen -	Abgänge/	Wertaufholung+/ Wertminderung-	Abschreibung	Buchwert 31.12.2023
2/0040001/06472	Mühläcker / Fahrbahn Fläche 1.138,88 m ² , Oberfläche Aspl	01.01.2000	8,2	33,0	15.875,29	0,00	0,00	0,00	1.725,58	14.149,71
2/0040001/06474	Frühwärts Hintaus West / Fahrbahn Fläche 1.397,89 m ² , Oi	01.01.2006	14,8	33,0	33.464,51	0,00	0,00	0,00	2.118,01	31.346,50
2/0040001/06476	Almweg II / Fahrbahn Fläche 796,87 m ² , Oberfläche Aspha	01.01.2006	14,8	33,0	19.076,58	0,00	0,00	0,00	1.207,38	17.869,20
2/0040001/06477	Almweg / Fahrbahn Fläche 3.167,07 m ² , Oberfläche Aspha	01.01.2006	14,8	33,0	75.817,63	0,00	0,00	0,00	4.798,58	71.019,05
2/0040001/06480	Weißbach Almweg / Fahrbahn Fläche 3.306,02 m ² , Ober	01.01.2006	14,8	33,0	79.144,12	0,00	0,00	0,00	5.009,12	74.135,00
2/0040001/06482	Weißbach Almweg / Fahrbahn Fläche 212,52 m ² , Oberflä	01.01.2000	8,2	33,0	2.369,92	0,00	0,00	0,00	257,60	2.112,32
2/0040001/06484	Zulüß Gastern / Fahrbahn Fläche 1.105,44 m ² , Oberfläche	01.01.1993	1,6	33,0	3.483,80	0,00	0,00	0,00	1.339,92	2.143,88
2/0040001/06486	Frühwärts Sperrholzweg / Fahrbahn Fläche 1.672,20 m ² , O	01.01.2006	14,8	33,0	40.031,44	0,00	0,00	0,00	2.533,64	37.497,80
2/0040001/06491	Gastern-Triglas / Fahrbahn Fläche 866,58 m ² , Oberfläche /	01.01.2000	8,2	33,0	12.079,54	0,00	0,00	0,00	1.312,99	10.766,55
2/0040001/06492	Schwarzholz II / Fahrbahn Fläche 1.465,68 m ² , Oberfläche	01.01.2006	14,8	33,0	35.087,48	0,00	0,00	0,00	2.220,73	32.866,75
2/0040001/06493	Kleinmotten - Grünau / Fahrbahn Fläche 5.326,13 m ² , Ober	01.01.2006	14,8	33,0	127.504,19	0,00	0,00	0,00	8.069,89	119.434,30
2/0040001/06495	Weißbach Almweg / Fahrbahn Fläche 1.206,42 m ² , Ober	01.01.2006	14,8	33,0	23.104,76	0,00	0,00	0,00	1.462,33	21.642,43
2/0040001/06496	Almweg / Fahrbahn Fläche 178,57 m ² , Oberfläche Asphalt,	01.01.1993	1,6	33,0	703,46	0,00	0,00	0,00	270,56	432,90
2/0040001/06497	Almweg / Fahrbahn Fläche 422,69 m ² , Oberfläche Asphalt,	01.01.2000	8,2	33,0	5.892,04	0,00	0,00	0,00	640,44	5.251,60
2/0040001/06498	Almweg li / Fahrbahn Fläche 1.466,50 m ² , Oberfläche Asp	01.01.2006	14,8	33,0	35.107,12	0,00	0,00	0,00	2.221,97	32.885,15
2/0040001/06499	Grünau 22 / Fahrbahn Fläche 771,03 m ² , Oberfläche Asph	01.01.2006	14,8	33,0	18.457,98	0,00	0,00	0,00	1.168,23	17.289,75
2/0040001/06502	Hutbühelweg / Fahrbahn Fläche 3.998,57 m ² , Oberfläche A	01.01.2006	14,8	33,0	95.723,23	0,00	0,00	0,00	6.058,43	89.664,80
2/0040001/06503	Weißbach Gasternweg / Fahrbahn Fläche 274,16 m ² , Ot	01.01.1993	1,6	33,0	864,00	0,00	0,00	0,00	332,31	531,69
2/0040001/06509	Kleinmotten Brunnenweg / Fahrbahn Fläche 174,81 m ² , Ob	01.01.2000	8,2	33,0	1.949,40	0,00	0,00	0,00	211,89	1.737,51
2/0040001/06511	Kleinmotten Feldzufahrt / Fahrbahn Fläche 22,71 m ² , Oberf	01.01.2006	14,8	33,0	543,66	0,00	0,00	0,00	34,41	509,25
2/0040001/06513	Kleinmotten Hintausweg / Fahrbahn Fläche 99,33 m ² , Ober	01.01.2006	14,8	33,0	2.377,90	0,00	0,00	0,00	150,50	2.227,40
2/0040001/06516	Kleinmotten 8, 67 / Fahrbahn Fläche 234,27 m ² , Oberfläche	01.01.2006	14,8	33,0	5.608,29	0,00	0,00	0,00	354,96	5.253,33
2/0040001/06517	Kleinzwetl Hintaus Zulus / Fahrbahn Fläche 286,62 m ² , Ot	01.01.2000	8,2	33,0	3.995,32	0,00	0,00	0,00	434,27	3.561,05
2/0040001/06520	Hutbühelweg / Fahrbahn Fläche 876,92 m ² , Oberfläche Asp	01.01.2000	8,2	33,0	12.223,66	0,00	0,00	0,00	1.328,66	10.895,00
2/0040001/06521	Gastern-Wiesmaden / Fahrbahn Fläche 7.933,80 m ² , Oberf	01.01.2006	14,8	33,0	189.930,36	0,00	0,00	0,00	12.020,91	177.909,45
2/0040001/06525	Kleinzwetl Zulüss II / Fahrbahn Fläche 90,66 m ² , Oberfläch	01.01.2000	8,2	33,0	1.011,00	0,00	0,00	0,00	109,89	901,11
2/0040001/06528	Kleinzwetl Reinberglus / Fahrbahn Fläche 202,44 m ² , Ober	01.01.2013	21,4	33,0	6.870,68	0,00	0,00	0,00	306,73	6.563,95
2/0040001/06530	Wiesmaden 3, 4 / Fahrbahn Fläche 505,98 m ² , Oberfläche	01.01.2000	8,2	33,0	7.053,04	0,00	0,00	0,00	766,63	6.286,41
2/0040001/06531	Wiesmaden 5, 6, 27 / Fahrbahn Fläche 675,84 m ² , Oberfläc	01.01.2006	14,8	33,0	16.179,20	0,00	0,00	0,00	1.024,00	15.155,20
2/0040001/06532	Wiesmaden 13 / Fahrbahn Fläche 29,16 m ² , Oberfläche As	01.01.2006	14,8	33,0	698,08	0,00	0,00	0,00	44,18	653,90
2/0040001/06533	Immenschlag Reitweg / Fahrbahn Fläche 26,22 m ² , Oberflä	01.01.2006	14,8	33,0	627,68	0,00	0,00	0,00	39,73	587,95
2/0040001/06536	Gastern-Wiesmaden / Fahrbahn Fläche 608,00 m ² , Oberflä	01.01.2013	21,4	33,0	20.635,16	0,00	0,00	0,00	921,21	19.713,95
2/0040001/06537	Gastern-Wiesmaden / Fahrbahn Fläche 56,16 m ² , Oberfläc	01.01.1993	1,6	33,0	221,24	0,00	0,00	0,00	85,09	136,15
2/0040001/06538	Gastern-Wiesmaden / Fahrbahn Fläche 1.437,90 m ² , Oberf	01.01.2000	8,2	33,0	20.043,44	0,00	0,00	0,00	2.178,63	17.864,81
2/0040001/06541	Ruders / Geh- und Radweg Fläche 44,66 m ² , Oberfläche A:	01.01.2006	14,8	33,0	855,20	0,00	0,00	0,00	54,13	801,07
2/0040001/06542	Ruders / Parkstreifen Fläche 70,36 m ² , Oberfläche Asphalt,	01.01.2006	14,8	33,0	1.347,50	0,00	0,00	0,00	85,28	1.262,22
2/0040001/06546	Frühwärts / Geh- und Radweg Fläche 117,17 m ² , Oberfläch	01.01.2006	14,8	33,0	2.243,98	0,00	0,00	0,00	142,02	2.101,96
2/0040001/06550	Wiesmaden / Parkstreifen Fläche 77,76 m ² , Oberfläche Asp	01.01.2006	14,8	33,0	1.489,23	0,00	0,00	0,00	94,26	1.394,97
2/0040001/06556	Holzmühle / Fahrbahn Fläche 623,03 m ² , Oberfläche Asph	01.01.2000	8,2	33,0	8.684,66	0,00	0,00	0,00	943,98	7.740,68

Ansatz MVAG Konto	Bezeichnung	Inbetrieb- nahme	RND	ND	Buchwert 31.12.2022	Zugänge/ + Umbuchungen -	Abgänge/	Wertaufholung+/ Wertminderung-	Abschreibung	Buchwert 31.12.2023
2/0040001/06558	Holzmühle / Fahrbahn Fläche 92,13 m ² , Oberfläche Asphalt	01.01.2013	21,4	33,0	3.126,84	0,00	0,00	0,00	139,59	2.987,25
2/0040001/06559	Kobl / Fahrbahn Fläche 3.179,65 m ² , Oberfläche Spritzdeck	01.01.2000	8,2	33,0	35.457,86	0,00	0,00	0,00	3.854,12	31.603,74
2/0040001/06560	Kobl / Fahrbahn Fläche 1.363,18 m ² , Oberfläche Spritzdeck	01.01.2006	14,8	33,0	26.106,96	0,00	0,00	0,00	1.652,34	24.454,62
2/0040001/06561	Kirchensteig / Fahrbahn Fläche 548,64 m ² , Oberfläche Spri	01.01.2000	8,2	33,0	6.118,16	0,00	0,00	0,00	665,02	5.453,14
2/0040001/06562	Pleißbergfeld / Fahrbahn Fläche 4.361,88 m ² , Oberfläche Sp	01.01.2000	8,2	33,0	48.641,56	0,00	0,00	0,00	5.287,13	43.354,43
2/0040001/06564	Zulüß Gastern / Fahrbahn Fläche 3.777,78 m ² , Oberfläche	01.01.2006	14,8	33,0	90.437,76	0,00	0,00	0,00	5.723,91	84.713,85
2/0040001/06567	Immenschlag / Fahrbahn Fläche 315,32 m ² , Oberfläche Asp	01.01.2000	8,2	33,0	4.395,36	0,00	0,00	0,00	477,76	3.917,60
2/0040001/06570	Frühwärts Göpfritzweg / Fahrbahn Fläche 1.558,38 m ² , Ober	01.01.2006	14,8	33,0	37.306,56	0,00	0,00	0,00	2.361,17	34.945,39
2/0040001/06575	Frühwärts Hintaus West / Fahrbahn Fläche 87,15 m ² , Oberl	01.01.2000	8,2	33,0	1.214,81	0,00	0,00	0,00	132,04	1.082,77
2/0040001/06578	Garolden Hintaus Südost / Fahrbahn Fläche 344,79 m ² , Ob	01.01.2006	14,8	33,0	8.254,06	0,00	0,00	0,00	522,41	7.731,65
2/0040001/06580	Diagonalweg / Fahrbahn Fläche 215,10 m ² , Oberfläche Asp	01.01.2006	14,8	33,0	5.149,36	0,00	0,00	0,00	325,91	4.823,45
2/0040001/06590	Wehrholzweg / Fahrbahn Fläche 513,72 m ² , Oberfläche As	01.01.2006	14,8	33,0	12.298,16	0,00	0,00	0,00	778,36	11.519,80
2/0040001/06596	Frühwärts Mitterweg / Fahrbahn Fläche 65,25 m ² , Oberfläc	01.01.2000	8,2	33,0	909,56	0,00	0,00	0,00	98,87	810,69
2/0040001/06597	Kleinzwettl Hintaus Nord / Fahrbahn Fläche 708,08 m ² , Obr	01.01.2006	14,8	33,0	16.951,00	0,00	0,00	0,00	1.072,85	15.878,15
2/0040001/06602	Wiesmaden 1 / Fahrbahn Fläche 885,30 m ² , Oberfläche As	01.01.2000	8,2	33,0	12.340,56	0,00	0,00	0,00	1.341,37	10.999,19
2/0040001/06603	Wiesmaden 14, 15 / Fahrbahn Fläche 357,42 m ² , Oberfläc	01.01.2006	14,8	33,0	8.556,41	0,00	0,00	0,00	541,54	8.014,87
2/0040001/06604	Wiesmaden 14, 15 / Fahrbahn Fläche 256,77 m ² , Oberfläc	01.01.2000	8,2	33,0	3.579,21	0,00	0,00	0,00	389,04	3.190,17
2/0040001/06605	Wiesmaden 14 / Fahrbahn Fläche 292,68 m ² , Oberfläche A	01.01.2000	8,2	33,0	4.079,79	0,00	0,00	0,00	443,46	3.636,33
2/0040001/06607	Kleinmotten Teichweg / Fahrbahn Fläche 308,28 m ² , Oberfl	01.01.2000	8,2	33,0	3.437,80	0,00	0,00	0,00	373,67	3.064,13
2/0040001/06609	Häuslfeldweg / Fahrbahn Fläche 173,40 m ² , Oberfläche Asp	01.01.2000	8,2	33,0	2.417,08	0,00	0,00	0,00	262,73	2.154,35
2/0040001/06610	Grabenfeld Ruders / Fahrbahn Fläche 150,18 m ² , Oberfläc	01.01.2000	8,2	33,0	2.093,41	0,00	0,00	0,00	227,54	1.865,87
2/0040001/06614	Schwarzholz II / Fahrbahn Fläche 1.095,75 m ² , Oberfläche	01.01.2000	8,2	33,0	12.219,28	0,00	0,00	0,00	1.328,18	10.891,10
2/0040001/06615	Schwarzholz II / Fahrbahn Fläche 2,94 m ² , Oberfläche Asp	01.01.2000	8,2	33,0	40,99	0,00	0,00	0,00	4,46	36,53
2/0040001/06617	Immenschlag Marterlweg / Fahrbahn Fläche 1.219,92 m ² , C	01.01.2006	14,8	33,0	29.204,16	0,00	0,00	0,00	1.848,36	27.355,80
2/0040001/06618	Immenschlag / Fahrbahn Fläche 830,08 m ² , Oberfläche Asp	01.01.2006	14,8	33,0	19.871,60	0,00	0,00	0,00	1.257,70	18.613,90
2/0040001/06620	Ruders / Fahrbahn Fläche 16,14 m ² , Oberfläche Asphalt, Zi	01.01.2006	14,8	33,0	386,25	0,00	0,00	0,00	24,45	361,80
2/0040001/06621	Gastern Garolden / Geh- und Radweg Fläche 4,51 m ² , Obe	01.01.2013	21,4	33,0	122,50	0,00	0,00	0,00	5,47	117,03
2/0040001/06624	Brückenstraße / Geh- und Radweg Fläche 6,37 m ² , Oberflä	01.01.2013	21,4	33,0	173,02	0,00	0,00	0,00	7,72	165,30
2/0040001/06630	Holzmühlweg / Fahrbahn Fläche 2.349,15 m ² , Oberfläche A	01.01.2006	14,8	33,0	56.237,22	0,00	0,00	0,00	3.559,32	52.677,90
2/0040001/06631	Gastern-Triglas / Fahrbahn Fläche 1.111,95 m ² , Oberfläche	01.01.1993	1,6	33,0	3.504,32	0,00	0,00	0,00	1.347,82	2.156,50
2/0040001/06632	Gastern-Triglas / Fahrbahn Fläche 551,34 m ² , Oberfläche S	01.01.2000	8,2	33,0	6.148,28	0,00	0,00	0,00	668,29	5.479,99
2/0040001/06633	Fabrikstraße / Fahrbahn Fläche 381,00 m ² , Oberfläche Asp	01.01.2006	14,8	33,0	9.120,92	0,00	0,00	0,00	577,27	8.543,65
2/0040001/06650	Kleinzwettl / Fahrbahn Fläche 16,73 m ² , Oberfläche Asphalt	01.01.2006	14,8	33,0	400,50	0,00	0,00	0,00	25,35	375,15
2/0040001/06651	Kleinzwettl Riegelweg / Fahrbahn Fläche 27,00 m ² , Oberflä	01.01.2000	8,2	33,0	376,36	0,00	0,00	0,00	40,91	335,45
2/0040001/06662	Weißbach Hintaus West / Fahrbahn Fläche 213,29 m ² , C	01.01.2006	14,8	33,0	5.106,02	0,00	0,00	0,00	323,17	4.782,85
2/0040001/06672	Aوندackerweg / Fahrbahn Fläche 44,00 m ² , Oberfläche A	01.01.2006	14,8	33,0	1.053,32	0,00	0,00	0,00	66,67	986,65
2/0040001/06676	Wiesmaden 26, 26a / Fahrbahn Fläche 187,32 m ² , Oberfläc	01.01.1993	1,6	33,0	737,92	0,00	0,00	0,00	283,82	454,10
2/0040001/06678	Bergsiedlung / Geh- und Radweg Fläche 47,39 m ² , Oberflä	01.01.2006	14,8	33,0	907,48	0,00	0,00	0,00	57,44	850,04
2/0040001/06685	Eledweg / Fahrbahn Fläche 1.120,85 m ² , Oberfläche Asp	01.01.2006	14,8	33,0	26.832,46	0,00	0,00	0,00	1.698,26	25.134,20

Ansatz MVAG Konto	Bezeichnung	Inbetrieb- nahme	RND	ND	Buchwert 31.12.2022	Zugänge/ + Umbuchungen -	Abgänge/	Wertaufholung+/ Wertminderung-	Abschreibung	Buchwert 31.12.2023
2/0040001/06687	Kleinmotten 46 / Fahrbahn Fläche 774,87 m², Oberfläche S	01.01.2000	8,2	33,0	8.640,96	0,00	0,00	0,00	939,23	7.701,73
2/0040001/06690	Immenschlag Asang / Fahrbahn Fläche 49,81 m², Oberfläc	01.01.2006	14,8	33,0	1.192,31	0,00	0,00	0,00	75,46	1.116,85
2/0040001/06693	Franz Grünberger Straße / Geh- und Radweg Fläche 9,49 r	01.01.2006	14,8	33,0	181,78	0,00	0,00	0,00	11,51	170,27
2/0040001/06698	Eledweg / Fahrbahn Fläche 604,68 m², Oberfläche Asphalt.	01.01.2000	8,2	33,0	8.428,88	0,00	0,00	0,00	916,18	7.512,70
2/0040001/06702	Mödlaglgasse / Fahrbahn Fläche 1.427,89 m², Oberfläche /	01.01.2000	8,2	33,0	19.903,92	0,00	0,00	0,00	2.163,47	17.740,45
2/0040001/06703	Kazian / Fahrbahn Fläche 73,80 m², Oberfläche Asphalt, Zi	01.01.2013	21,4	33,0	2.504,72	0,00	0,00	0,00	111,82	2.392,90
2/0040001/06704	Kazian / Fahrbahn Fläche 22,92 m², Oberfläche Asphalt, Zi	01.01.2006	14,8	33,0	548,68	0,00	0,00	0,00	34,73	513,95
2/0040001/06705	Spannackerweg / Fahrbahn Fläche 179,70 m², Oberfläche .	01.01.2006	14,8	33,0	4.301,92	0,00	0,00	0,00	272,27	4.029,65
2/0040001/06706	Instandhaltungsarbeiten 2020 ("710")	30.11.2020	29,5	33,0	19.930,88	0,00	0,00	0,00	653,47	19.277,41
2/0040002/06374	Immenschlag Wald / Fahrbahn Fläche 1.019,55 m², Oberflä	01.01.2017	0,0	10,0	0,00	0,00	0,00	0,00	0,00	0,00
2/0040002/06376	Schwarzholz / Fahrbahn Fläche 934,45 m², Oberfläche Erd	01.01.2017	0,0	10,0	0,00	0,00	0,00	0,00	0,00	0,00
2/0040002/06380	Gastern RHB / Fahrbahn Fläche 561,84 m², Oberfläche Scl	01.01.2013	0,0	10,0	0,00	0,00	0,00	0,00	0,00	0,00
2/0040002/06381	Garolden Stichweg Wiese / Fahrbahn Fläche 98,76 m², Obr	01.01.2017	0,0	10,0	0,00	0,00	0,00	0,00	0,00	0,00
2/0040002/06383	Kleinmotten Waldzufahrt IIB / Fahrbahn Fläche 172,15 m²,	01.01.2017	0,0	10,0	0,00	0,00	0,00	0,00	0,00	0,00
2/0040002/06387	Eledweg / Fahrbahn Fläche 42,84 m², Oberfläche Erdweg,	01.01.2017	0,0	10,0	0,00	0,00	0,00	0,00	0,00	0,00
2/0040002/06392	Frühwärts Braunholzweg Stich / Fahrbahn Fläche 129,72 r	01.01.2013	0,0	10,0	0,00	0,00	0,00	0,00	0,00	0,00
2/0040002/06395	Weißbach Gasternweg / Fahrbahn Fläche 206,49 m², Ot	01.01.2013	0,0	10,0	0,00	0,00	0,00	0,00	0,00	0,00
2/0040002/06397	Garolden 42 / Fahrbahn Fläche 14,16 m², Oberfläche Scho	01.01.2013	0,0	10,0	0,00	0,00	0,00	0,00	0,00	0,00
2/0040002/06402	Garolden Waldweg 2 / Fahrbahn Fläche 986,70 m², Oberflä	01.01.2017	0,0	10,0	0,00	0,00	0,00	0,00	0,00	0,00
2/0040002/06406	Aoundackerlweg / Fahrbahn Fläche 25,02 m², Oberfläche E	01.01.2017	0,0	10,0	0,00	0,00	0,00	0,00	0,00	0,00
2/0040002/06409	Schwarzholz / Fahrbahn Fläche 348,53 m², Oberfläche Sch	01.01.2013	0,0	10,0	0,00	0,00	0,00	0,00	0,00	0,00
2/0040002/06410	Garolden Hintaus Südost / Fahrbahn Fläche 1.264,02 m², C	01.01.2013	0,0	10,0	0,00	0,00	0,00	0,00	0,00	0,00
2/0040002/06413	Reutbachweg II / Fahrbahn Fläche 2.021,61 m², Oberfläche	01.01.2017	0,0	10,0	0,00	0,00	0,00	0,00	0,00	0,00
2/0040002/06415	Immenschlag Asang / Fahrbahn Fläche 405,63 m², Oberflä	01.01.2017	0,0	10,0	0,00	0,00	0,00	0,00	0,00	0,00
2/0040002/06417	Wiesmaden Stichweg / Fahrbahn Fläche 1.078,94 m², Ober	01.01.2017	0,0	10,0	0,00	0,00	0,00	0,00	0,00	0,00
2/0040002/06419	Wagner Mühle / Fahrbahn Fläche 402,21 m², Oberfläche Ei	01.01.2017	0,0	10,0	0,00	0,00	0,00	0,00	0,00	0,00
2/0040002/06422	Ruders Freizeitanlage / Fahrbahn Fläche 258,80 m², Oberfl	01.01.2013	0,0	10,0	0,00	0,00	0,00	0,00	0,00	0,00
2/0040002/06423	Ruders Freizeitanlage / Fahrbahn Fläche 789,80 m², Oberfl	01.01.2013	0,0	10,0	0,00	0,00	0,00	0,00	0,00	0,00
2/0040002/06426	Immenschlag Grabenweg / Fahrbahn Fläche 704,28 m², Ot	01.01.2017	0,0	10,0	0,00	0,00	0,00	0,00	0,00	0,00
2/0040002/06430	Frühwärts Mitterweg / Fahrbahn Fläche 845,74 m², Oberflä	01.01.2017	0,0	10,0	0,00	0,00	0,00	0,00	0,00	0,00
2/0040002/06431	Teichsiedlung / Fahrbahn Fläche 37,05 m², Oberfläche Erd	01.01.2017	0,0	10,0	0,00	0,00	0,00	0,00	0,00	0,00
2/0040002/06433	Wagner Mühle / Fahrbahn Fläche 317,28 m², Oberfläche S	01.01.2013	0,0	10,0	0,00	0,00	0,00	0,00	0,00	0,00
2/0040002/06436	Weißbach Bereweg / Fahrbahn Fläche 775,53 m², Oberfl	01.01.2013	0,0	10,0	0,00	0,00	0,00	0,00	0,00	0,00
2/0040002/06478	Almweg Stich / Fahrbahn Fläche 12,72 m², Oberfläche Sch	01.01.2013	0,0	10,0	0,00	0,00	0,00	0,00	0,00	0,00
2/0040002/06505	Kazian / Fahrbahn Fläche 1.270,50 m², Oberfläche Schotte	01.01.2013	0,0	10,0	0,00	0,00	0,00	0,00	0,00	0,00
2/0040002/06506	Kleinmotten Neureithweg II / Fahrbahn Fläche 1.055,22 m²,	01.01.2013	0,0	10,0	0,00	0,00	0,00	0,00	0,00	0,00
2/0040002/06507	Mitterteichweg / Fahrbahn Fläche 555,12 m², Oberfläche sc	01.01.2015	1,0	10,0	1.258,27	0,00	0,00	0,00	629,14	629,13
2/0040002/06508	Kleinmotten Waldzufahrt II / Fahrbahn Fläche 388,65 m², O	01.01.2013	0,0	10,0	0,00	0,00	0,00	0,00	0,00	0,00
2/0040002/06510	Kleinmotten Waldweg III / Fahrbahn Fläche 230,64 m², Obe	01.01.2013	0,0	10,0	0,00	0,00	0,00	0,00	0,00	0,00

Ansatz MVAG Konto	Bezeichnung	Inbetrieb- nahme	RND	ND	Buchwert 31.12.2022	Zugänge/ + Umbuchungen -	Abgänge/	Wertaufholung+/ Wertminderung-	Abschreibung	Buchwert 31.12.2023
2/0040002/06512	Kleinmotten Feldzufahrt / Fahrbahn Fläche 633,51 m ² , Obe	01.01.2013	0,0	10,0	0,00	0,00	0,00	0,00	0,00	0,00
2/0040002/06514	Kleinmotten Hintausweg / Fahrbahn Fläche 1.646,97 m ² , O	01.01.2013	0,0	10,0	0,00	0,00	0,00	0,00	0,00	0,00
2/0040002/06515	Kleinmotten Waldweg IV / Fahrbahn Fläche 139,23 m ² , Obx	01.01.2013	0,0	10,0	0,00	0,00	0,00	0,00	0,00	0,00
2/0040002/06524	Kleinzwettl Hintaus Zulus / Fahrbahn Fläche 983,13 m ² , Oi	01.01.2013	0,0	10,0	0,00	0,00	0,00	0,00	0,00	0,00
2/0040002/06526	Kleinzwettl Zulüss II / Fahrbahn Fläche 1.735,86 m ² , Oberfl.	01.01.2013	0,0	10,0	0,00	0,00	0,00	0,00	0,00	0,00
2/0040002/06527	Kleinzwettl Reinbergglus / Fahrbahn Fläche 4.134,87 m ² , Ob	01.01.2013	0,0	10,0	0,00	0,00	0,00	0,00	0,00	0,00
2/0040002/06529	Kleinzwettl Reinbergglus Waldweg II / Fahrbahn Fläche 638,	01.01.2013	0,0	10,0	0,00	0,00	0,00	0,00	0,00	0,00
2/0040002/06534	Immenschlag Reitweg / Fahrbahn Fläche 18,27 m ² , Oberflä	01.01.2013	0,0	10,0	0,00	0,00	0,00	0,00	0,00	0,00
2/0040002/06557	Holzmühle / Fahrbahn Fläche 824,44 m ² , Oberfläche Schot	01.01.2013	0,0	10,0	0,00	0,00	0,00	0,00	0,00	0,00
2/0040002/06563	Garolden Stichweg / Fahrbahn Fläche 615,12 m ² , Oberfläc	01.01.2017	0,0	10,0	0,00	0,00	0,00	0,00	0,00	0,00
2/0040002/06565	Garolden Zulüss 2 / Fahrbahn Fläche 832,53 m ² , Oberfläch	01.01.2017	0,0	10,0	0,00	0,00	0,00	0,00	0,00	0,00
2/0040002/06577	Garolden Nordweg / Fahrbahn Fläche 1.917,54 m ² , Oberflä	01.01.2017	0,0	10,0	0,00	0,00	0,00	0,00	0,00	0,00
2/0040002/06579	Wehrholzweg / Fahrbahn Fläche 3.373,29 m ² , Oberfläche €	01.01.2013	0,0	10,0	0,00	0,00	0,00	0,00	0,00	0,00
2/0040002/06581	Garolden Diagonalweg / Fahrbahn Fläche 2.340,39 m ² , Obx	01.01.2013	0,0	10,0	0,00	0,00	0,00	0,00	0,00	0,00
2/0040002/06583	Garolden Waldweg 1 / Fahrbahn Fläche 228,18 m ² , Oberflä	01.01.2013	0,0	10,0	0,00	0,00	0,00	0,00	0,00	0,00
2/0040002/06584	Garolden Waldweg 1 / Fahrbahn Fläche 828,48 m ² , Oberflä	01.01.2017	0,0	10,0	0,00	0,00	0,00	0,00	0,00	0,00
2/0040002/06589	Kleinzwettl Schandl Sam Zufahrt / Fahrbahn Fläche 512,49	01.01.2013	0,0	10,0	0,00	0,00	0,00	0,00	0,00	0,00
2/0040002/06591	Schwarzbachweg / Fahrbahn Fläche 424,50 m ² , Oberfläche	01.01.2013	0,0	10,0	0,00	0,00	0,00	0,00	0,00	0,00
2/0040002/06592	Schwarzbachweg / Fahrbahn Fläche 1.116,99 m ² , Oberfläc	01.01.2017	0,0	10,0	0,00	0,00	0,00	0,00	0,00	0,00
2/0040002/06593	Stockackerweg / Fahrbahn Fläche 91,53 m ² , Oberfläche Sc	01.01.2013	0,0	10,0	0,00	0,00	0,00	0,00	0,00	0,00
2/0040002/06594	Stockackerweg / Fahrbahn Fläche 1.568,34 m ² , Oberfläche	01.01.2017	0,0	10,0	0,00	0,00	0,00	0,00	0,00	0,00
2/0040002/06595	Frühwärts Mitterweg / Fahrbahn Fläche 1.987,89 m ² , Oberf	01.01.2013	0,0	10,0	0,00	0,00	0,00	0,00	0,00	0,00
2/0040002/06606	Kleinmotten Grenzweg / Fahrbahn Fläche 152,40 m ² , Ober	01.01.2013	0,0	10,0	0,00	0,00	0,00	0,00	0,00	0,00
2/0040002/06608	Häusfeldweg / Fahrbahn Fläche 433,38 m ² , Oberfläche Sci	01.01.2013	0,0	10,0	0,00	0,00	0,00	0,00	0,00	0,00
2/0040002/06625	Reutbachweg / Fahrbahn Fläche 471,54 m ² , Oberfläche Sc	01.01.2013	0,0	10,0	0,00	0,00	0,00	0,00	0,00	0,00
2/0040002/06626	Reutbachweg / Fahrbahn Fläche 765,24 m ² , Oberfläche Er	01.01.2017	0,0	10,0	0,00	0,00	0,00	0,00	0,00	0,00
2/0040002/06627	Frühwärts Sperrholzweg / Fahrbahn Fläche 784,47 m ² , Obx	01.01.2017	0,0	10,0	0,00	0,00	0,00	0,00	0,00	0,00
2/0040002/06628	Sperrholzweg / Fahrbahn Fläche 1.617,99 m ² , Oberfläche €	01.01.2013	0,0	10,0	0,00	0,00	0,00	0,00	0,00	0,00
2/0040002/06629	Holzmühlweg / Fahrbahn Fläche 580,38 m ² , Oberfläche Er	01.01.2017	0,0	10,0	0,00	0,00	0,00	0,00	0,00	0,00
2/0040002/06635	Friedhofweg / Fahrbahn Fläche 116,22 m ² , Oberfläche Sch	01.01.2013	0,0	10,0	0,00	0,00	0,00	0,00	0,00	0,00
2/0040002/06636	Kirchensteig / Fahrbahn Fläche 1.985,67 m ² , Oberfläche Er	01.01.2017	0,0	10,0	0,00	0,00	0,00	0,00	0,00	0,00
2/0040002/06649	Kleinzwettl / Fahrbahn Fläche 281,43 m ² , Oberfläche Schot	01.01.2013	0,0	10,0	0,00	0,00	0,00	0,00	0,00	0,00
2/0040002/06652	Kleinzwettl Riegelweg / Fahrbahn Fläche 1.490,61 m ² , Obe	01.01.2013	0,0	10,0	0,00	0,00	0,00	0,00	0,00	0,00
2/0040002/06653	Wiesmaden Müllnerweg / Fahrbahn Fläche 2.030,97 m ² , Oi	01.01.2017	0,0	10,0	0,00	0,00	0,00	0,00	0,00	0,00
2/0040002/06654	Wiesmaden 14, 15 / Fahrbahn Fläche 485,64 m ² , Oberfläc	01.01.2017	0,0	10,0	0,00	0,00	0,00	0,00	0,00	0,00
2/0040002/06655	Kleinmotten Waldzufahrt / Fahrbahn Fläche 964,47 m ² , Obx	01.01.2013	0,0	10,0	0,00	0,00	0,00	0,00	0,00	0,00
2/0040002/06656	Kazian-Wiesmaden / Fahrbahn Fläche 1.288,78 m ² , Oberfl:	01.01.2017	0,0	10,0	0,00	0,00	0,00	0,00	0,00	0,00
2/0040002/06657	Ruders bei Feldteich / Fahrbahn Fläche 1.116,51 m ² , Oberf	01.01.2013	0,0	10,0	0,00	0,00	0,00	0,00	0,00	0,00
2/0040002/06658	Ruders bei Feldteich / Fahrbahn Fläche 490,47 m ² , Oberflä	01.01.2017	0,0	10,0	0,00	0,00	0,00	0,00	0,00	0,00

Ansatz	MVAG	Bezeichnung	Inbetrieb-	RND	ND	Buchwert	Zugänge/	Abgänge/	Wertaufholung+/	Abschreibung	Buchwert
	Konto		nahme			31.12.2022	+ Umbuchungen -	-	Wertminderung-		31.12.2023
	2/0040002/06659	Ruders Freizeitanlage / Fahrbahn Fläche 203,16 m², Oberfl	01.01.2015	1,0	10,0	460,49	0,00	0,00	0,00	230,25	230,24
	2/0040002/06664	Weißbach Hintaus West / Fahrbahn Fläche 350,58 m², C	01.01.2017	0,0	10,0	0,00	0,00	0,00	0,00	0,00	0,00
	2/0040002/06666	Weißbach Grabenweg / Fahrbahn Fläche 1.238,49 m², C	01.01.2013	0,0	10,0	0,00	0,00	0,00	0,00	0,00	0,00
	2/0040002/06667	Weißbach Kurzfußweg / Fahrbahn Fläche 2.047,92 m², C	01.01.2013	0,0	10,0	0,00	0,00	0,00	0,00	0,00	0,00
	2/0040002/06668	Spannackerweg / Fahrbahn Fläche 374,58 m², Oberfläche	01.01.2017	0,0	10,0	0,00	0,00	0,00	0,00	0,00	0,00
	2/0040002/06669	Immenschlag Marterlweg / Fahrbahn Fläche 1.400,01 m², C	01.01.2013	0,0	10,0	0,00	0,00	0,00	0,00	0,00	0,00
	2/0040002/06670	Immenschlag Ohrweg / Fahrbahn Fläche 1.538,85 m², Obe	01.01.2017	0,0	10,0	0,00	0,00	0,00	0,00	0,00	0,00
	2/0040002/06671	Bergackerweg / Fahrbahn Fläche 1.063,05 m², Oberfläche	01.01.2017	0,0	10,0	0,00	0,00	0,00	0,00	0,00	0,00
	2/0040002/06673	Aoundackerlweg / Fahrbahn Fläche 339,51 m², Oberfläche	01.01.2013	0,0	10,0	0,00	0,00	0,00	0,00	0,00	0,00
	2/0040002/06682	Kleinmotten Teichweg / Fahrbahn Fläche 804,45 m², Oberfl	01.01.2013	0,0	10,0	0,00	0,00	0,00	0,00	0,00	0,00
	2/0040002/06683	Immenschlag Reinberg 1 / Fahrbahn Fläche 1.693,92 m², C	01.01.2013	0,0	10,0	0,00	0,00	0,00	0,00	0,00	0,00
	2/0040002/06684	Kleinzwettl Reinbergglus Waldweg / Fahrbahn Fläche 896,2	01.01.2013	0,0	10,0	0,00	0,00	0,00	0,00	0,00	0,00
	2/0040002/06686	Eledweg / Fahrbahn Fläche 691,41 m², Oberfläche Schotte	01.01.2013	0,0	10,0	0,00	0,00	0,00	0,00	0,00	0,00
	2/0040002/06688	Kleinmotten Steinwand / Fahrbahn Fläche 1.054,14 m², Ob	01.01.2013	0,0	10,0	0,00	0,00	0,00	0,00	0,00	0,00
	2/0040002/06689	Immenschlag Ohrweg / Fahrbahn Fläche 332,94 m², Oberfl	01.01.2013	0,0	10,0	0,00	0,00	0,00	0,00	0,00	0,00
	2/0040002/06691	Immenschlag Asang / Fahrbahn Fläche 985,32 m², Oberflä	01.01.2013	0,0	10,0	0,00	0,00	0,00	0,00	0,00	0,00
	2/0040002/06692	Kleinzwettl Zulüss / Fahrbahn Fläche 2,19 m², Oberfläche	01.01.2013	0,0	10,0	0,00	0,00	0,00	0,00	0,00	0,00
	2/0040002/06706	Spannackerweg / Fahrbahn Fläche 569,04 m², Oberfläche	01.01.2013	0,0	10,0	0,00	0,00	0,00	0,00	0,00	0,00
	1311	Investitionszuschüsse von Trägern öffentlichen Rechts				-5.083,33	0,00	0,00	0,00	-166,67	-4.916,66
	2/0040001/06707	KT - Instandhaltungsarbeiten 2020 ("710")	30.11.2020	29,5	33,0	-5.083,33	0,00	0,00	0,00	-166,67	-4.916,66
815000	Park- und Gartenanlagen, Kinderspie lplätze					0,00	59.967,12	0,00	0,00	900,99	59.066,13
	1021	Grundstücke, Grundstückseinrichtungen und Infrastruktur				0,00	59.967,12	0,00	0,00	900,99	59.066,13
	3/0040013/06743	Spielplatz Gastern Bachstr.	07.08.2023	32,5	33,0	0,00	59.967,12	0,00	0,00	900,99	59.066,13
817000	Friedhöfe (einschließlich Einsegnun gshallen und Krematorien)					18.048,41	5.793,81	0,00	0,00	1.929,43	21.912,79
	1022	Gebäude und Bauten				9.647,16	0,00	0,00	0,00	1.929,43	7.717,73
	3/0060001/00477	Aufbahrungshalle	01.01.1978	4,0	50,0	9.647,16	0,00	0,00	0,00	1.929,43	7.717,73
	1024	Sonderanlagen				8.401,25	5.793,81	0,00	0,00	0,00	14.195,06
	3/0070003/00001	Urnenhain	01.05.2024	33,0	33,0	8.401,25	5.793,81	0,00	0,00	0,00	14.195,06
819000	Sonstige öffentliche Einrichtungen					1.625,64	0,00	0,00	0,00	171,12	1.454,52
	1026	Amts-, Betriebs- und Geschäftsausstattung				1.625,64	0,00	0,00	0,00	171,12	1.454,52
	4/0110002/00002	Bücherregal, Lesebibliothel	05.11.2022	8,5	10,0	1.625,64	0,00	0,00	0,00	171,12	1.454,52

Ansatz MVAG Konto	Bezeichnung	Inbetrieb- nahme	RND	ND	Buchwert 31.12.2022	Zugänge/ + Umbuchungen -	Abgänge/	Wertaufholung+/ Wertminderung-	Abschreibung	Buchwert 31.12.2023
820000 Wirtschaftshöfe					106.068,54	52.301,08	0,00	0,00	16.771,62	141.598,00
1022 Gebäude und Bauten					0,00	0,00	0,00	0,00	0,00	0,00
3/0060001/00486	Bauhof	01.01.1955	0,0	50,0	0,00	0,00	0,00	0,00	0,00	0,00
1025 Technische Anlagen, Fahrzeuge und Maschinen					105.770,19	52.301,08	0,00	0,00	16.717,37	141.353,90
5/0150002/06768	Traktor John Deere 6100M (WT-768 CF)	19.10.2022	8,5	10,0	84.550,00	2.000,00	0,00	0,00	9.011,11	77.538,89
5/0150002/06769	Toyota Proace City EV (WT-111 CF)	19.01.2023	9,0	10,0	0,00	40.101,08	0,00	0,00	4.010,11	36.090,97
5/0220002/00580	Schneepflug	31.12.2011	0,0	10,0	0,00	0,00	0,00	0,00	0,00	0,00
5/0220002/00581	Schneepflug Hauer SRS-2 3000	15.07.2021	7,5	10,0	14.828,25	0,00	0,00	0,00	1.744,50	13.083,75
5/0230001/00001	Seitenmulcher BERTI TA/M200	29.11.2023	9,5	10,0	0,00	10.200,00	0,00	0,00	510,00	9.690,00
5/0290001/00558	Rasenmäher Friedhof	14.11.2016	0,5	8,0	81,77	0,00	0,00	0,00	54,51	27,26
5/0290001/00559	Rasenmäher Bauhof	17.06.2015	0,0	8,0	0,00	0,00	0,00	0,00	0,00	0,00
5/0290001/00560	Motorsense Husqvarna	11.08.2015	0,0	8,0	29,62	0,00	0,00	0,00	29,62	0,00
5/0290001/00561	Motorsense Honda	14.08.2018	2,5	8,0	255,53	0,00	0,00	0,00	73,01	182,52
5/0290001/00562	Akku Werkzeugset	18.09.2019	3,5	8,0	605,82	0,00	0,00	0,00	134,63	471,19
5/0290001/00563	Schlegelmäher	11.09.2019	3,5	8,0	4.623,75	0,00	0,00	0,00	1.027,50	3.596,25
5/0290001/00585	Rasenmäher Bauhof	12.07.2011	0,0	8,0	0,00	0,00	0,00	0,00	0,00	0,00
5/0290001/00586	Motorsäge Husqvarna (2011)	16.09.2011	0,0	8,0	0,00	0,00	0,00	0,00	0,00	0,00
5/0290001/00587	Motorsäge Husqvarna (2010)	15.10.2010	0,0	8,0	0,00	0,00	0,00	0,00	0,00	0,00
5/0290001/00588	Unkraut Sprüngerät	06.07.2005	0,0	8,0	0,00	0,00	0,00	0,00	0,00	0,00
5/0290001/00589	Bosch Bohrhämmer	27.12.2011	0,0	8,0	0,00	0,00	0,00	0,00	0,00	0,00
5/0290001/00590	Benzin Motosense STIHL FS 460 C	16.09.2021	5,5	8,0	795,45	0,00	0,00	0,00	122,38	673,07
1026 Amts-, Betriebs- und Geschäftsausstattung					298,35	0,00	0,00	0,00	54,25	244,10
5/0110002/00564	Holzofen	12.11.2018	4,5	10,0	298,35	0,00	0,00	0,00	54,25	244,10
821000 Fuhrpark					0,00	0,00	0,00	0,00	0,00	0,00
1025 Technische Anlagen, Fahrzeuge und Maschinen					0,00	0,00	0,00	0,00	0,00	0,00
5/0150001/00581	Ford Transit	31.12.2011	0,0	8,0	0,00	0,00	0,00	0,00	0,00	0,00
5/0150002/00574	Traktor MF (WT-754 BC)	31.12.2011	0,0	10,0	0,00	0,00	0,00	0,00	0,00	0,00
1311 Investitionszuschüsse von Trägern öffentlichen Rechts					0,00	0,00	0,00	0,00	0,00	0,00
5/0150002/06736	KT Traktor MF (WT-754 BC)	22.07.2010	0,0	10,0	0,00	0,00	0,00	0,00	0,00	0,00
839000 Sonstige Betriebe und betriebsähnliche Einrichtungen					70.889,06	0,00	0,00	0,00	2.454,34	68.434,72
1022 Gebäude und Bauten					161.343,20	0,00	0,00	0,00	5.423,14	155.920,06
3/0060001/00599	Gemeinschaftshaus Kleinmotten	31.12.2005	31,5	50,0	79.344,29	0,00	0,00	0,00	2.441,36	76.902,93
3/0060001/00601	Gemeinschaftshaus Ruders	31.12.2000	26,5	50,0	81.998,91	0,00	0,00	0,00	2.981,78	79.017,13
1311 Investitionszuschüsse von Trägern öffentlichen Rechts					-67.845,09	0,00	0,00	0,00	-2.273,14	-65.571,95
3/0060001/00602	Gem.Haus Ruders - Zuschuss Land	31.12.2000	26,5	50,0	-27.179,64	0,00	0,00	0,00	-988,35	-26.191,29

Ansatz MVAG Konto	Bezeichnung	Inbetrieb- nahme	RND	ND	Buchwert 31.12.2022	Zugänge/ + Umbuchungen -	Abgänge/ -	Wertaufholung+/ Wertminderung-	Abschreibung	Buchwert 31.12.2023
3/0060001/06743	KT Gemeinschaftshaus Kleinmotten	06.03.2006	31,5	50,0	-34.669,95	0,00	0,00	0,00	-1.066,77	-33.603,18
3/0060001/06744	KT Gemeinschaftshaus Ruders	31.12.2000	26,5	50,0	-5.995,50	0,00	0,00	0,00	-218,02	-5.777,48
1313	Investitionszuschüsse von Übrigen				-22.609,05	0,00	0,00	0,00	-695,66	-21.913,39
5/0060001/00600	Gem.Haus-Kleinmotten - Eigenleistung	03.10.2006	31,5	50,0	-22.609,05	0,00	0,00	0,00	-695,66	-21.913,39
840000 Grundbesitz					2.431.517,08	174.568,96	106.540,00	5.927,02	0,00	2.505.473,06
1021	Grundstücke, Grundstückseinrichtungen und Infrastruktur				2.442.517,08	174.568,96	9.290,00	5.927,02	0,00	2.613.723,06
1/0010001/00017	Grundstück Nr. 1495, KG-Nr. 21116, Sonstige, Frühwärts 1	01.01.1900			863,51	0,00	0,00	0,00	0,00	863,51
1/0010001/00176	Grundstück Nr. 141, KG-Nr. 21176, Sonstige Freizeitanlage	01.01.1900			1.308,26	0,00	0,00	0,00	0,00	1.308,26
1/0010001/00179	Grundstück Nr. 149, KG-Nr. 21176, Sonstige, Ruders 38 Fr	01.01.1900			25.018,74	0,00	0,00	0,00	0,00	25.018,74
1/0010001/00180	Grundstück Nr. 155, KG-Nr. 21176, Sonstige Freizeitanlage	01.01.1900			4.256,91	0,00	0,00	0,00	0,00	4.256,91
1/0010001/00241	Grundstück Nr. 970/1, KG-Nr. 21117, Sonstige, Garolden C	01.01.1900			1.172,00	0,00	0,00	0,00	0,00	1.172,00
1/0010001/00242	Siedlungsgebiet NEU (Siedlung Nord)	21.01.2021			371.075,39	0,00	0,00	0,00	0,00	371.075,39
1/0010001/00062	Grundstück Nr. 174/2, KG-Nr. 21118, Sonstige Freizeitanlage	01.01.1900			17.353,99	0,00	0,00	0,00	0,00	17.353,99
1/0010002/00117	Grundstück Nr. 582/2, KG-Nr. 21136, Gewässer Stehende	01.01.1900			276,93	0,00	0,00	0,00	0,00	276,93
1/0010002/00012	Grundstück Nr. 1484/4, KG-Nr. 21116, Gewässer Stehende	01.01.1900			177,38	0,00	0,00	0,00	0,00	177,38
1/0010002/00148	Grundstück Nr. 138, KG-Nr. 21151, Gewässer Stehende G	01.01.1900			123,08	0,00	0,00	0,00	0,00	123,08
1/0010002/00016	Grundstück Nr. 1495, KG-Nr. 21116, Gewässer, Frühwärts	01.01.1900			311,32	0,00	0,00	0,00	0,00	311,32
1/0010002/00178	Grundstück Nr. 149, KG-Nr. 21176, Gewässer, Ruders 38	01.01.1900			5.145,83	0,00	0,00	0,00	0,00	5.145,83
1/0010002/00019	Grundstück Nr. 1498, KG-Nr. 21116, Gewässer Stehende C	01.01.1900			941,20	0,00	0,00	0,00	0,00	941,20
1/0010002/00209	Grundstück Nr. 781/18, KG-Nr. 21198, Gewässer Fließende	01.01.1900			5.634,53	0,00	0,00	0,00	0,00	5.634,53
1/0010002/00021	Grundstück Nr. 1499, KG-Nr. 21116, Gewässer Stehende C	01.01.1900			836,22	0,00	0,00	0,00	0,00	836,22
1/0010002/00239	Grundstück Nr. 970/1, KG-Nr. 21117, Gewässer, Garolden	01.01.1900			127,00	0,00	0,00	0,00	0,00	127,00
1/0010002/00358	Grundstück Nr. 699, KG-Nr. 21148, Gewässer Fließende G	01.01.1900			905,00	0,00	0,00	0,00	0,00	905,00
1/0010002/00360	Grundstück Nr. 703, KG-Nr. 21148, Gewässer Fließende G	01.01.1900			1.474,00	0,00	0,00	0,00	0,00	1.474,00
1/0010002/00379	Grundstück Nr. 1220/1, KG-Nr. 21151, Gewässer, Kleinzwe	01.01.1900			296,00	0,00	0,00	0,00	0,00	296,00
1/0010002/00430	Grundstück Nr. 781/1, KG-Nr. 21198, Gewässer Stehende	01.01.1900			185,00	0,00	0,00	0,00	0,00	185,00
1/0010002/00072	Grundstück Nr. 410, KG-Nr. 21118, Gewässer Stehende G	01.01.1900			1.098,67	0,00	0,00	0,00	0,00	1.098,67
1/0010002/00074	Grundstück Nr. 411/1, KG-Nr. 21118, Gewässer Stehende	01.01.1900			504,99	0,00	0,00	0,00	0,00	504,99
1/0010002/00080	Grundstück Nr. 423/2, KG-Nr. 21118, Gewässer Stehende	01.01.1900			5.819,15	0,00	0,00	0,00	0,00	5.819,15
1/0020001/00101	Grundstück Nr. 894/2, KG-Nr. 21118, Bauflächen Gebäude	01.01.1900			953,04	0,00	0,00	0,00	0,00	953,04
1/0020001/00102	Grundstück Nr. 92/1, KG-Nr. 21118, Bauflächen, Hauptstra	01.01.1900			4.880,72	0,00	0,00	0,00	0,00	4.880,72
1/0020001/00119	Grundstück Nr. 582/3, KG-Nr. 21136, Bauflächen Gebäude	01.01.1900			1.314,04	0,00	0,00	0,00	0,00	1.314,04
1/0020001/00122	Grundstück Nr. 582/4, KG-Nr. 21136, Bauflächen, Immensc	01.01.1900			909,72	0,00	0,00	0,00	0,00	909,72
1/0020001/00137	Grundstück Nr. 22/1, KG-Nr. 21148, Bauflächen, Kleinmott	01.01.1900			1.660,60	0,00	0,00	0,00	0,00	1.660,60
1/0020001/00144	Grundstück Nr. 44/1, KG-Nr. 21148, Bauflächen, Kleinmott	01.01.1900			1.314,04	0,00	0,00	0,00	0,00	1.314,04
1/0020001/00146	Grundstück Nr. 1, KG-Nr. 21151, Bauflächen, Kleinzwe	01.01.1900			2.859,12	0,00	0,00	0,00	0,00	2.859,12
1/0020001/00151	Grundstück Nr. 144/1, KG-Nr. 21151, Bauflächen, Kleinzwe	01.01.1900			10.136,88	0,00	0,00	0,00	0,00	10.136,88

Ansatz MVAG Konto	Bezeichnung	Inbetrieb- nahme	RND	ND	Buchwert 31.12.2022	Zugänge/ + Umbuchungen -	Abgänge/	Wertaufholung+/ Wertminderung-	Abschreibung	Buchwert 31.12.2023
1/0020001/00152	Grundstück Nr. 144/1, KG-Nr. 21151, Bauflächen, Kleinzwe	01.01.1900			6.064,80	0,00	0,00	0,00	0,00	6.064,80
1/0020001/00169	Grundstück Nr. 9/3, KG-Nr. 21151, Bauflächen Gebäude, 9	01.01.1900			129,96	0,00	0,00	0,00	0,00	129,96
1/0020001/00177	Grundstück Nr. 149, KG-Nr. 21176, Bauflächen, Ruders 38	01.01.1900			1.371,80	0,00	0,00	0,00	0,00	1.371,80
1/0020001/00181	Grundstück Nr. 18, KG-Nr. 21176, Bauflächen, Ruders GNI	01.01.1900			837,52	0,00	0,00	0,00	0,00	837,52
1/0020001/00186	Grundstück Nr. 1/2, KG-Nr. 21198, Bauflächen, Weißenbac	01.01.1900			2.180,44	0,00	0,00	0,00	0,00	2.180,44
1/0020001/00208	Grundstück Nr. 781/18, KG-Nr. 21198, Bauflächen Gebäud	01.01.1900			28,88	0,00	0,00	0,00	0,00	28,88
1/0020001/00210	Grundstück Nr. 781/2, KG-Nr. 21198, Bauflächen Gebäude	01.01.1900			418,76	0,00	0,00	0,00	0,00	418,76
1/0020001/00220	Grundstück Nr. 2031/1, KG-Nr. 21116, Bauflächen Gebäud	01.01.1900			62,00	0,00	0,00	0,00	0,00	62,00
1/0020001/00221	Grundstück Nr. 2031/1, KG-Nr. 21116, Bauflächen Gebäud	01.01.1900			34,00	0,00	0,00	0,00	0,00	34,00
1/0020001/00236	Grundstück Nr. 970/1, KG-Nr. 21117, Bauflächen, Garolder	01.01.1900			109,00	0,00	0,00	0,00	0,00	109,00
1/0020001/00242	Grundstück Nr. 970/10, KG-Nr. 21117, Bauflächen Gebäud	01.01.1900			15,00	0,00	0,00	0,00	0,00	15,00
1/0020001/00025	Grundstück Nr. 2043, KG-Nr. 21116, Bauflächen Gebäude, 01.01.1900				245,48	0,00	0,00	0,00	0,00	245,48
1/0020001/00027	Grundstück Nr. 135/2, KG-Nr. 21117, Bauflächen Gebäude	01.01.1900			101,08	0,00	0,00	0,00	0,00	101,08
1/0020001/00028	Grundstück Nr. 135/2, KG-Nr. 21117, Bauflächen Gebäude	01.01.1900			288,80	0,00	0,00	0,00	0,00	288,80
1/0020001/00280	Grundstück Nr. 894/17, KG-Nr. 21118, Bauflächen Gebäud	01.01.1900			3,00	0,00	0,00	0,00	0,00	3,00
1/0020001/00304	Grundstück Nr. 46, KG-Nr. 21148, Bauflächen Gebäude, 2f	01.01.1900			20,00	0,00	0,00	0,00	0,00	20,00
1/0020001/00305	Grundstück Nr. 46, KG-Nr. 21148, Bauflächen Gebäudenet	01.01.1900			12,00	0,00	0,00	0,00	0,00	12,00
1/0020001/00307	Grundstück Nr. 617/1, KG-Nr. 21148, Bauflächen Gebäude	01.01.1900			5,00	0,00	0,00	0,00	0,00	5,00
1/0020001/00317	Grundstück Nr. 620/1, KG-Nr. 21148, Bauflächen Gebäude	01.01.1900			19,00	0,00	0,00	0,00	0,00	19,00
1/0020001/00322	Grundstück Nr. 620/5, KG-Nr. 21148, Bauflächen Gebäude	01.01.1900			1,00	0,00	0,00	0,00	0,00	1,00
1/0020001/00334	Grundstück Nr. 630, KG-Nr. 21148, Bauflächen, Grünau Gf	01.01.1900			33,00	0,00	0,00	0,00	0,00	33,00
1/0020001/00339	Grundstück Nr. 646, KG-Nr. 21148, Bauflächen Gebäude, 1	01.01.1900			11,00	0,00	0,00	0,00	0,00	11,00
1/0020001/00355	Grundstück Nr. 692, KG-Nr. 21148, Bauflächen Gebäude, 1	01.01.1900			10,00	0,00	0,00	0,00	0,00	10,00
1/0020001/00356	Grundstück Nr. 692, KG-Nr. 21148, Bauflächen Gebäuden	01.01.1900			15,00	0,00	0,00	0,00	0,00	15,00
1/0020001/00376	Grundstück Nr. 1220/1, KG-Nr. 21151, Bauflächen, Kleinzw	01.01.1900			97,00	0,00	0,00	0,00	0,00	97,00
1/0020001/00390	Grundstück Nr. 1225/2, KG-Nr. 21151, Bauflächen Gebäud	01.01.1900			2,00	0,00	0,00	0,00	0,00	2,00
1/0020001/00041	Grundstück Nr. 67, KG-Nr. 21117, Bauflächen, Garolden G	01.01.1900			866,40	0,00	0,00	0,00	0,00	866,40
1/0020001/00415	Grundstück Nr. 565/2, KG-Nr. 21176, Bauflächen Gebäude	01.01.1900			12,00	0,00	0,00	0,00	0,00	12,00
1/0020001/00420	Grundstück Nr. 565/7, KG-Nr. 21176, Bauflächen Gebäude	01.01.1900			4,00	0,00	0,00	0,00	0,00	4,00
1/0020001/00429	Grundstück Nr. 781/1, KG-Nr. 21198, Bauflächen Gebäude	01.01.1900			41,00	0,00	0,00	0,00	0,00	41,00
1/0020001/00438	Grundstück Nr. 781/17, KG-Nr. 21198, Bauflächen Gebäud	01.01.1900			6,00	0,00	0,00	0,00	0,00	6,00
1/0020001/00456	Grundstück Nr. 795, KG-Nr. 21198, Bauflächen Gebäude, 2	01.01.1900			2,00	0,00	0,00	0,00	0,00	2,00
1/0020001/00463	Grundstück Nr. 248/2, KG-Nr. 21200, Bauflächen Gebäude	01.01.1900			7,00	0,00	0,00	0,00	0,00	7,00
1/0020001/00005	Grundstück Nr. 1325/2, KG-Nr. 21116, Bauflächen Gebäud	01.01.1900			750,88	0,00	0,00	0,00	0,00	750,88
1/0020001/00050	Grundstück Nr. 121/2, KG-Nr. 21118, Bauflächen, Hauptstr	01.01.1900			12.461,72	0,00	0,00	0,00	0,00	12.461,72
1/0020001/00051	Grundstück Nr. 121/2, KG-Nr. 21118, Bauflächen, Hauptstr	01.01.1900			7.638,76	0,00	0,00	0,00	0,00	7.638,76
1/0020001/00053	Grundstück Nr. 153, KG-Nr. 21118, Bauflächen Gebäude, 2	01.01.1900			375,44	0,00	0,00	0,00	0,00	375,44
1/0020001/00054	Grundstück Nr. 153, KG-Nr. 21118, Bauflächen Gebäuden	01.01.1900			173,28	0,00	0,00	0,00	0,00	173,28
1/0020001/00056	Grundstück Nr. 154, KG-Nr. 21118, Bauflächen, Hauptstraf	01.01.1900			5.891,52	0,00	0,00	0,00	0,00	5.891,52

Ansatz MVAG Konto	Bezeichnung	Inbetrieb- nahme	RND	ND	Buchwert 31.12.2022	Zugänge/ + Umbuchungen -	Abgänge/	Wertaufholung+/ Wertminderung-	Abschreibung	Buchwert 31.12.2023
1/0020001/00057	Grundstück Nr. 160/2, KG-Nr. 21118, Bauflächen, Hauptstr.	01.01.1900			7.985,32	0,00	0,00	0,00	0,00	7.985,32
1/0020001/00060	Grundstück Nr. 174/2, KG-Nr. 21118, Bauflächen Gebäude	01.01.1900			4.591,92	0,00	0,00	0,00	0,00	4.591,92
1/0020001/00007	Grundstück Nr. 1484/2, KG-Nr. 21116, Bauflächen, Frühwä	01.01.1900			1.227,40	0,00	0,00	0,00	0,00	1.227,40
1/0020001/00081	Grundstück Nr. 530/1, KG-Nr. 21118, Bauflächen, Brücken:	01.01.1900			3.812,16	0,00	0,00	0,00	0,00	3.812,16
1/0020001/00083	Grundstück Nr. 530/2, KG-Nr. 21118, Bauflächen Gebäude	01.01.1900			389,88	0,00	0,00	0,00	0,00	389,88
1/0020001/00089	Grundstück Nr. 544/2, KG-Nr. 21118, Bauflächen, Brücken:	01.01.1900			2.512,56	0,00	0,00	0,00	0,00	2.512,56
1/0020001/00009	Grundstück Nr. 1484/3, KG-Nr. 21116, Bauflächen Gebäud	01.01.1900			1.689,48	0,00	0,00	0,00	0,00	1.689,48
1/0020001/00090	Grundstück Nr. 544/2, KG-Nr. 21118, Bauflächen, Brücken:	01.01.1900			1.545,08	0,00	0,00	0,00	0,00	1.545,08
1/0020001/00093	Grundstück Nr. 55/2, KG-Nr. 21118, Bauflächen, Bachstraß	01.01.1900			2.541,44	0,00	0,00	0,00	0,00	2.541,44
1/0020002/00147	Grundstück Nr. 1, KG-Nr. 21151, Sonstige, Kleinzwettl GNF	01.01.1900			2.524,11	0,00	0,00	0,00	0,00	2.524,11
1/0020002/00311	Grundstück Nr. 617/2, KG-Nr. 21148, Sonstige Betriebsfläc	01.01.1900			532,00	0,00	0,00	0,00	0,00	532,00
1/0020002/00440	Grundstück Nr. 781/19, KG-Nr. 21198, Sonstige Betriebsflä	01.01.1900			923,00	0,00	0,00	0,00	0,00	923,00
1/0020002/00082	Grundstück Nr. 530/1, KG-Nr. 21118, Sonstige, Brückenstr:	01.01.1900			11.843,69	0,00	0,00	0,00	0,00	11.843,69
1/0020004/00113	Grundstück Nr. 582/1, KG-Nr. 21136, Sonstige Straßenverk	01.01.1900			1.091,66	0,00	0,00	0,00	0,00	1.091,66
1/0020004/00114	Grundstück Nr. 582/1, KG-Nr. 21136, Sonstige Verkehrsra	01.01.1900			1.132,10	0,00	0,00	0,00	0,00	1.132,10
1/0020004/00118	Grundstück Nr. 582/2, KG-Nr. 21136, Sonstige Straßenverk	01.01.1900			1.296,71	0,00	0,00	0,00	0,00	1.296,71
1/0020004/00121	Grundstück Nr. 582/3, KG-Nr. 21136, Sonstige Straßenverk	01.01.1900			1.371,80	0,00	0,00	0,00	0,00	1.371,80
1/0020004/00123	Grundstück Nr. 583, KG-Nr. 21136, Sonstige Straßenverke	01.01.1900			1.781,90	0,00	0,00	0,00	0,00	1.781,90
1/0020004/00124	Grundstück Nr. 585, KG-Nr. 21136, Sonstige Straßenverke	01.01.1900			1.487,32	0,00	0,00	0,00	0,00	1.487,32
1/0020004/00125	Grundstück Nr. 586, KG-Nr. 21136, Sonstige Straßenverke	01.01.1900			3.560,90	0,00	0,00	0,00	0,00	3.560,90
1/0020004/00127	Grundstück Nr. 587, KG-Nr. 21136, Sonstige Straßenverke	01.01.1900			2.668,51	0,00	0,00	0,00	0,00	2.668,51
1/0020004/00129	Grundstück Nr. 588/1, KG-Nr. 21136, Sonstige Straßenverk	01.01.1900			2.994,86	0,00	0,00	0,00	0,00	2.994,86
1/0020004/00130	Grundstück Nr. 588/2, KG-Nr. 21136, Sonstige Straßenverk	01.01.1900			7.985,32	0,00	0,00	0,00	0,00	7.985,32
1/0020004/00131	Grundstück Nr. 589, KG-Nr. 21136, Sonstige Straßenverke	01.01.1900			7.032,28	0,00	0,00	0,00	0,00	7.032,28
1/0020004/00132	Grundstück Nr. 590/2, KG-Nr. 21136, Sonstige Straßenverk	01.01.1900			5.339,91	0,00	0,00	0,00	0,00	5.339,91
1/0020004/00133	Grundstück Nr. 590/3, KG-Nr. 21136, Sonstige Straßenverk	01.01.1900			6.015,70	0,00	0,00	0,00	0,00	6.015,70
1/0020004/00134	Grundstück Nr. 590/4, KG-Nr. 21136, Sonstige Straßenverk	01.01.1900			7.412,38	0,00	0,00	0,00	0,00	7.412,38
1/0020004/00139	Grundstück Nr. 22/1, KG-Nr. 21148, Sonstige, Kleinmotten	01.01.1900			132,85	0,00	0,00	0,00	0,00	132,85
1/0020004/00141	Grundstück Nr. 42, KG-Nr. 21148, Sonstige Straßenverkeh	01.01.1900			57,76	0,00	0,00	0,00	0,00	57,76
1/0020004/00143	Grundstück Nr. 43/1, KG-Nr. 21148, Sonstige Straßenverke	01.01.1900			23,10	0,00	0,00	0,00	0,00	23,10
1/0020004/00150	Grundstück Nr. 139/2, KG-Nr. 21151, Sonstige Straßenverk	01.01.1900			141,51	0,00	0,00	0,00	0,00	141,51
1/0020004/00161	Grundstück Nr. 490/2, KG-Nr. 21151, Sonstige Straßenverk	01.01.1900			184,83	0,00	0,00	0,00	0,00	184,83
1/0020004/00171	Grundstück Nr. 1/1, KG-Nr. 21176, Sonstige Straßenverke	01.01.1900			121,30	0,00	0,00	0,00	0,00	121,30
1/0020004/00184	Grundstück Nr. 366, KG-Nr. 21176, Sonstige Straßenverke	01.01.1900			89,53	0,00	0,00	0,00	0,00	89,53
1/0020004/00216	Grundstück Nr. 1379/2, KG-Nr. 21116, Sonstige Straßenve	01.01.1900			1.261,00	0,00	0,00	0,00	0,00	1.261,00
1/0020004/00217	Grundstück Nr. 1683/4, KG-Nr. 21116, Sonstige Straßenve	01.01.1900			10.106,97	0,00	0,00	0,00	0,00	10.106,97
1/0020004/00218	Grundstück Nr. 2030/1, KG-Nr. 21116, Sonstige Straßenve	01.01.1900			1.870,00	0,00	0,00	0,00	0,00	1.870,00
1/0020004/00219	Grundstück Nr. 2030/3, KG-Nr. 21116, Sonstige Straßenve	01.01.1900			2.436,00	2.682,00	0,00	0,00	0,00	5.118,00
1/0020004/00222	Grundstück Nr. 2031/1, KG-Nr. 21116, Sonstige Straßenve	01.01.1900			2.724,00	0,00	0,00	0,00	0,00	2.724,00

Ansatz MVAG Konto	Bezeichnung	Inbetrieb- nahme	RND	ND	Buchwert 31.12.2022	Zugänge/ + Umbuchungen -	Abgänge/	Wertaufholung+/ Wertminderung-	Abschreibung	Buchwert 31.12.2023
1/0020004/00223	Grundstück Nr. 2031/3, KG-Nr. 21116, Sonstige Straßenve	01.01.1900			2.687,00	0,00	0,00	0,00	0,00	2.687,00
1/0020004/00224	Grundstück Nr. 2032/2, KG-Nr. 21116, Sonstige Straßenve	01.01.1900			34.685,57	0,00	0,00	0,00	0,00	34.685,57
1/0020004/00225	Grundstück Nr. 2035/2, KG-Nr. 21116, Sonstige Straßenve	01.01.1900			990,00	0,00	0,00	0,00	0,00	990,00
1/0020004/00226	Grundstück Nr. 2035/4, KG-Nr. 21116, Sonstige Straßenve	01.01.1900			527,00	0,00	0,00	0,00	0,00	527,00
1/0020004/00227	Grundstück Nr. 2035/5, KG-Nr. 21116, Sonstige Straßenve	01.01.1900			112,00	0,00	0,00	0,00	0,00	112,00
1/0020004/00228	Grundstück Nr. 2035/6, KG-Nr. 21116, Sonstige Straßenve	01.01.1900			123,00	0,00	0,00	0,00	0,00	123,00
1/0020004/00229	Grundstück Nr. 2036, KG-Nr. 21116, Sonstige Straßenverk	01.01.1900			19.095,00	0,00	0,00	0,00	0,00	19.095,00
1/0020004/00230	Grundstück Nr. 2037, KG-Nr. 21116, Sonstige Straßenverk	01.01.1900			10.756,00	0,00	0,00	0,00	0,00	10.756,00
1/0020004/00231	Grundstück Nr. 2038, KG-Nr. 21116, Sonstige Straßenverk	01.01.1900			2.829,00	0,00	0,00	0,00	0,00	2.829,00
1/0020004/00232	Grundstück Nr. 2039, KG-Nr. 21116, Sonstige Straßenverk	01.01.1900			1.957,00	0,00	0,00	0,00	0,00	1.957,00
1/0020004/00233	Grundstück Nr. 2040, KG-Nr. 21116, Sonstige Straßenverk	01.01.1900			1.623,00	0,00	0,00	0,00	0,00	1.623,00
1/0020004/00234	Grundstück Nr. 2041, KG-Nr. 21116, Sonstige Straßenverk	01.01.1900			2.644,00	0,00	0,00	0,00	0,00	2.644,00
1/0020004/00235	Grundstück Nr. 2044, KG-Nr. 21116, Sonstige Straßenverk	01.01.1900			142,00	0,00	0,00	0,00	0,00	142,00
1/0020004/00240	Grundstück Nr. 970/1, KG-Nr. 21117, Sonstige, Garolden C	01.01.1900			7.824,00	0,00	0,00	0,00	0,00	7.824,00
1/0020004/00244	Grundstück Nr. 970/2, KG-Nr. 21117, Sonstige Straßenverk	01.01.1900			34,00	0,00	0,00	0,00	0,00	34,00
1/0020004/00246	Grundstück Nr. 970/5, KG-Nr. 21117, Sonstige Straßenverk	01.01.1900			172,00	0,00	0,00	0,00	0,00	172,00
1/0020004/00247	Grundstück Nr. 970/8, KG-Nr. 21117, Sonstige Straßenverk	01.01.1900			153,00	0,00	0,00	0,00	0,00	153,00
1/0020004/00248	Grundstück Nr. 970/9, KG-Nr. 21117, Sonstige Straßenverk	01.01.1900			145,00	0,00	0,00	0,00	0,00	145,00
1/0020004/00249	Grundstück Nr. 973, KG-Nr. 21117, Sonstige Straßenverke	01.01.1900			368,00	0,00	0,00	0,00	0,00	368,00
1/0020004/00251	Grundstück Nr. 975, KG-Nr. 21117, Sonstige Straßenverke	01.01.1900			328,00	0,00	0,00	0,00	0,00	328,00
1/0020004/00252	Grundstück Nr. 976, KG-Nr. 21117, Sonstige Straßenverke	01.01.1900			4.551,00	0,00	0,00	0,00	0,00	4.551,00
1/0020004/00253	Grundstück Nr. 977, KG-Nr. 21117, Sonstige Straßenverke	01.01.1900			4.700,00	0,00	0,00	0,00	0,00	4.700,00
1/0020004/00254	Grundstück Nr. 979, KG-Nr. 21117, Sonstige Straßenverke	01.01.1900			1.914,00	0,00	0,00	0,00	0,00	1.914,00
1/0020004/00255	Grundstück Nr. 980, KG-Nr. 21117, Sonstige Straßenverke	01.01.1900			10.211,00	0,00	0,00	0,00	0,00	10.211,00
1/0020004/00256	Grundstück Nr. 981, KG-Nr. 21117, Sonstige Straßenverke	01.01.1900			1.491,00	0,00	0,00	0,00	0,00	1.491,00
1/0020004/00257	Grundstück Nr. 983, KG-Nr. 21117, Sonstige Straßenverke	01.01.1900			4.208,00	0,00	0,00	0,00	0,00	4.208,00
1/0020004/00258	Grundstück Nr. 985, KG-Nr. 21117, Sonstige Straßenverke	01.01.1900			3.632,00	0,00	0,00	0,00	0,00	3.632,00
1/0020004/00259	Grundstück Nr. 986, KG-Nr. 21117, Sonstige Straßenverke	01.01.1900			12.338,19	0,00	0,00	0,00	0,00	12.338,19
1/0020004/00026	Grundstück Nr. 2043, KG-Nr. 21116, Sonstige Straßenverk	01.01.1900			644,02	0,00	0,00	0,00	0,00	644,02
1/0020004/00260	Grundstück Nr. 988, KG-Nr. 21117, Sonstige Straßenverke	01.01.1900			1.443,00	0,00	0,00	0,00	0,00	1.443,00
1/0020004/00261	Grundstück Nr. 310/5, KG-Nr. 21118, Sonstige Straßenverk	01.01.1900			803,00	0,00	0,00	0,00	0,00	803,00
1/0020004/00262	Grundstück Nr. 357/7, KG-Nr. 21118, Sonstige Straßenverk	01.01.1900			14.299,16	0,00	0,00	0,00	0,00	14.299,16
1/0020004/00263	Grundstück Nr. 411/2, KG-Nr. 21118, Sonstige Straßenverk	01.01.1900			722,00	9.455,23	0,00	0,00	0,00	10.177,23
1/0020004/00265	Grundstück Nr. 444/1, KG-Nr. 21118, Sonstige Straßenverk	01.01.1900			216,00	0,00	0,00	0,00	0,00	216,00
1/0020004/00266	Grundstück Nr. 550/3, KG-Nr. 21118, Sonstige Straßenverk	01.01.1900			6.177,87	0,00	0,00	0,00	0,00	6.177,87
1/0020004/00267	Grundstück Nr. 568/2, KG-Nr. 21118, Sonstige Straßenverk	01.01.1900			118,00	0,00	0,00	0,00	0,00	118,00
1/0020004/00268	Grundstück Nr. 569, KG-Nr. 21118, Sonstige Straßenverke	01.01.1900			264,00	0,00	0,00	0,00	0,00	264,00
1/0020004/00269	Grundstück Nr. 585/5, KG-Nr. 21118, Sonstige Straßenverk	01.01.1900			1.126,00	0,00	0,00	0,00	0,00	1.126,00
1/0020004/00271	Grundstück Nr. 894/1, KG-Nr. 21118, Sonstige Straßenverk	01.01.1900			361.248,89	0,00	0,00	0,00	0,00	361.248,89

Ansatz MVAG Konto	Bezeichnung	Inbetrieb- nahme	RND	ND	Buchwert 31.12.2022	Zugänge/ + Umbuchungen -	Abgänge/	Wertaufholung+/ Wertminderung-	Abschreibung	Buchwert 31.12.2023
1/0020004/00272	Grundstück Nr. 894/10, KG-Nr. 21118, Sonstige Straßenve	01.01.1900			20,00	0,00	0,00	0,00	0,00	20,00
1/0020004/00273	Grundstück Nr. 894/11, KG-Nr. 21118, Sonstige Straßenve	01.01.1900			43,00	0,00	0,00	0,00	0,00	43,00
1/0020004/00274	Grundstück Nr. 894/12, KG-Nr. 21118, Sonstige Straßenve	01.01.1900			79,00	0,00	0,00	0,00	0,00	79,00
1/0020004/00277	Grundstück Nr. 894/14, KG-Nr. 21118, Sonstige Straßenve	01.01.1900			976,00	0,00	0,00	0,00	0,00	976,00
1/0020004/00278	Grundstück Nr. 894/15, KG-Nr. 21118, Sonstige Straßenve	01.01.1900			2.079,47	0,00	0,00	0,00	0,00	2.079,47
1/0020004/00279	Grundstück Nr. 894/16, KG-Nr. 21118, Sonstige Straßenve	01.01.1900			297,00	0,00	0,00	0,00	0,00	297,00
1/0020004/00281	Grundstück Nr. 894/17, KG-Nr. 21118, Sonstige Straßenve	01.01.1900			888,00	0,00	0,00	0,00	0,00	888,00
1/0020004/00282	Grundstück Nr. 894/18, KG-Nr. 21118, Sonstige Straßenve	01.01.1900			164,00	0,00	0,00	0,00	0,00	164,00
1/0020004/00283	Grundstück Nr. 894/9, KG-Nr. 21118, Sonstige Straßenverk	01.01.1900			66,00	0,00	0,00	0,00	0,00	66,00
1/0020004/00286	Grundstück Nr. 895, KG-Nr. 21118, Sonstige Straßenverke	01.01.1900			8.646,66	0,00	0,00	0,00	0,00	8.646,66
1/0020004/00289	Grundstück Nr. 896/1, KG-Nr. 21118, Sonstige Straßenverk	01.01.1900			2.336,00	0,00	0,00	0,00	0,00	2.336,00
1/0020004/00290	Grundstück Nr. 896/3, KG-Nr. 21118, Sonstige Straßenverk	01.01.1900			2.777,00	0,00	0,00	0,00	0,00	2.777,00
1/0020004/00291	Grundstück Nr. 898/1, KG-Nr. 21118, Sonstige Straßenverk	01.01.1900			11.866,00	69.523,69	0,00	0,00	0,00	81.389,69
1/0020004/00292	Grundstück Nr. 898/2, KG-Nr. 21118, Sonstige Straßenverk	01.01.1900			3.872,00	0,00	0,00	0,00	0,00	3.872,00
1/0020004/00293	Grundstück Nr. 898/3, KG-Nr. 21118, Sonstige Straßenverk	01.01.1900			872,00	0,00	0,00	0,00	0,00	872,00
1/0020004/00294	Grundstück Nr. 899, KG-Nr. 21118, Sonstige Straßenverke	01.01.1900			3.107,00	0,00	0,00	0,00	0,00	3.107,00
1/0020004/00295	Grundstück Nr. 900, KG-Nr. 21118, Sonstige Straßenverke	01.01.1900			1.478,00	0,00	0,00	0,00	0,00	1.478,00
1/0020004/00296	Grundstück Nr. 903, KG-Nr. 21118, Sonstige Straßenverke	01.01.1900			10.587,00	0,00	0,00	0,00	0,00	10.587,00
1/0020004/00298	Grundstück Nr. 905, KG-Nr. 21118, Sonstige Straßenverke	01.01.1900			1.108,00	0,00	0,00	0,00	0,00	1.108,00
1/0020004/00299	Grundstück Nr. 906, KG-Nr. 21118, Sonstige Straßenverke	01.01.1900			4.291,00	0,00	0,00	0,00	0,00	4.291,00
1/0020004/00300	Grundstück Nr. 499/2, KG-Nr. 21136, Sonstige Straßenverk	01.01.1900			975,00	0,00	0,00	0,00	0,00	975,00
1/0020004/00301	Grundstück Nr. 582/5, KG-Nr. 21136, Sonstige Straßenverk	01.01.1900			90,00	0,00	0,00	0,00	0,00	90,00
1/0020004/00302	Grundstück Nr. 145/2, KG-Nr. 21148, Sonstige Straßenverk	01.01.1900			2.828,00	0,00	0,00	0,00	0,00	2.828,00
1/0020004/00303	Grundstück Nr. 346/6, KG-Nr. 21148, Sonstige Straßenverk	01.01.1900			1.076,00	0,00	0,00	0,00	0,00	1.076,00
1/0020004/00306	Grundstück Nr. 562/3, KG-Nr. 21148, Sonstige Straßenverk	01.01.1900			1.357,00	0,00	0,00	0,00	0,00	1.357,00
1/0020004/00308	Grundstück Nr. 617/1, KG-Nr. 21148, Sonstige Straßenverk	01.01.1900			983,00	0,00	0,00	0,00	0,00	983,00
1/0020004/00309	Grundstück Nr. 617/1, KG-Nr. 21148, Sonstige Verkehrsra	01.01.1900			60,00	0,00	0,00	0,00	0,00	60,00
1/0020004/00312	Grundstück Nr. 617/3, KG-Nr. 21148, Sonstige Straßenverk	01.01.1900			363,00	0,00	0,00	0,00	0,00	363,00
1/0020004/00313	Grundstück Nr. 617/4, KG-Nr. 21148, Sonstige Straßenverk	01.01.1900			34,00	0,00	0,00	0,00	0,00	34,00
1/0020004/00316	Grundstück Nr. 618, KG-Nr. 21148, Sonstige Straßenverke	01.01.1900			269,00	0,00	0,00	0,00	0,00	269,00
1/0020004/00321	Grundstück Nr. 620/1, KG-Nr. 21148, Sonstige Straßenverk	01.01.1900			1.107,00	0,00	0,00	0,00	0,00	1.107,00
1/0020004/00323	Grundstück Nr. 620/5, KG-Nr. 21148, Sonstige Straßenverk	01.01.1900			797,00	0,00	0,00	0,00	0,00	797,00
1/0020004/00324	Grundstück Nr. 620/6, KG-Nr. 21148, Sonstige Straßenverk	01.01.1900			2.678,00	0,00	0,00	0,00	0,00	2.678,00
1/0020004/00325	Grundstück Nr. 620/6, KG-Nr. 21148, Sonstige Verkehrsra	01.01.1900			2.862,00	0,00	0,00	0,00	0,00	2.862,00
1/0020004/00326	Grundstück Nr. 621/2, KG-Nr. 21148, Sonstige Verkehrsra	01.01.1900			84,00	0,00	0,00	0,00	0,00	84,00
1/0020004/00327	Grundstück Nr. 621/5, KG-Nr. 21148, Sonstige Straßenverk	01.01.1900			782,00	0,00	0,00	0,00	0,00	782,00
1/0020004/00328	Grundstück Nr. 622/2, KG-Nr. 21148, Sonstige Straßenverk	01.01.1900			868,00	0,00	0,00	0,00	0,00	868,00
1/0020004/00329	Grundstück Nr. 623/4, KG-Nr. 21148, Sonstige Straßenverk	01.01.1900			290,00	0,00	0,00	0,00	0,00	290,00
1/0020004/00330	Grundstück Nr. 624/3, KG-Nr. 21148, Sonstige Straßenverk	01.01.1900			825,00	0,00	0,00	0,00	0,00	825,00

Ansatz MVAG Konto	Bezeichnung	Inbetrieb- nahme	RND	ND	Buchwert 31.12.2022	Zugänge/ + Umbuchungen -	Abgänge/	Wertaufholung+/ Wertminderung-	Abschreibung	Buchwert 31.12.2023
1/0020004/00331	Grundstück Nr. 625/2, KG-Nr. 21148, Sonstige Straßenverl	01.01.1900			1.128,00	0,00	0,00	0,00	0,00	1.128,00
1/0020004/00332	Grundstück Nr. 629/1, KG-Nr. 21148, Sonstige Straßenverl	01.01.1900			1.665,00	0,00	0,00	0,00	0,00	1.665,00
1/0020004/00333	Grundstück Nr. 629/2, KG-Nr. 21148, Sonstige Straßenverl	01.01.1900			5.393,92	0,00	0,00	0,00	0,00	5.393,92
1/0020004/00335	Grundstück Nr. 630, KG-Nr. 21148, Sonstige, Grünau GNR	01.01.1900			3.293,00	0,00	0,00	0,00	0,00	3.293,00
1/0020004/00336	Grundstück Nr. 634, KG-Nr. 21148, Sonstige Straßenverke	01.01.1900			353,00	0,00	0,00	0,00	0,00	353,00
1/0020004/00337	Grundstück Nr. 640, KG-Nr. 21148, Sonstige Straßenverke	01.01.1900			2.199,00	0,00	0,00	0,00	0,00	2.199,00
1/0020004/00338	Grundstück Nr. 642, KG-Nr. 21148, Sonstige Straßenverke	01.01.1900			258,00	0,00	0,00	0,00	0,00	258,00
1/0020004/00340	Grundstück Nr. 647, KG-Nr. 21148, Sonstige Straßenverke	01.01.1900			1.051,00	0,00	0,00	0,00	0,00	1.051,00
1/0020004/00341	Grundstück Nr. 651, KG-Nr. 21148, Sonstige Verkehrsrand	01.01.1900			28,00	0,00	0,00	0,00	0,00	28,00
1/0020004/00342	Grundstück Nr. 652, KG-Nr. 21148, Sonstige Straßenverke	01.01.1900			219,00	0,00	0,00	0,00	0,00	219,00
1/0020004/00343	Grundstück Nr. 654, KG-Nr. 21148, Sonstige Straßenverke	01.01.1900			1.174,00	0,00	0,00	0,00	0,00	1.174,00
1/0020004/00344	Grundstück Nr. 654, KG-Nr. 21148, Sonstige Verkehrsrand	01.01.1900			288,00	0,00	0,00	0,00	0,00	288,00
1/0020004/00345	Grundstück Nr. 655, KG-Nr. 21148, Sonstige Straßenverke	01.01.1900			2.179,00	0,00	0,00	0,00	0,00	2.179,00
1/0020004/00347	Grundstück Nr. 663, KG-Nr. 21148, Sonstige Straßenverke	01.01.1900			3.338,00	0,00	0,00	0,00	0,00	3.338,00
1/0020004/00349	Grundstück Nr. 680, KG-Nr. 21148, Sonstige Straßenverke	01.01.1900			48,00	0,00	0,00	0,00	0,00	48,00
1/0020004/00350	Grundstück Nr. 680, KG-Nr. 21148, Sonstige Verkehrsrand	01.01.1900			382,00	0,00	0,00	0,00	0,00	382,00
1/0020004/00351	Grundstück Nr. 684, KG-Nr. 21148, Sonstige Straßenverke	01.01.1900			277,00	0,00	0,00	0,00	0,00	277,00
1/0020004/00352	Grundstück Nr. 684, KG-Nr. 21148, Sonstige Verkehrsrand	01.01.1900			349,00	0,00	0,00	0,00	0,00	349,00
1/0020004/00353	Grundstück Nr. 686, KG-Nr. 21148, Sonstige Straßenverke	01.01.1900			416,00	0,00	0,00	0,00	0,00	416,00
1/0020004/00354	Grundstück Nr. 686, KG-Nr. 21148, Sonstige Verkehrsrand	01.01.1900			128,00	0,00	0,00	0,00	0,00	128,00
1/0020004/00359	Grundstück Nr. 700, KG-Nr. 21148, Sonstige Verkehrsrand	01.01.1900			82,00	0,00	0,00	0,00	0,00	82,00
1/0020004/00361	Grundstück Nr. 704, KG-Nr. 21148, Sonstige Straßenverke	01.01.1900			3.447,00	0,00	0,00	0,00	0,00	3.447,00
1/0020004/00362	Grundstück Nr. 705, KG-Nr. 21148, Sonstige Verkehrsrand	01.01.1900			128,00	0,00	0,00	0,00	0,00	128,00
1/0020004/00363	Grundstück Nr. 707, KG-Nr. 21148, Sonstige Verkehrsrand	01.01.1900			52,00	0,00	0,00	0,00	0,00	52,00
1/0020004/00364	Grundstück Nr. 709, KG-Nr. 21148, Sonstige Verkehrsrand	01.01.1900			144,00	0,00	0,00	0,00	0,00	144,00
1/0020004/00365	Grundstück Nr. 712, KG-Nr. 21148, Sonstige Straßenverke	01.01.1900			5.666,00	0,00	0,00	0,00	0,00	5.666,00
1/0020004/00366	Grundstück Nr. 713, KG-Nr. 21148, Sonstige Straßenverke	01.01.1900			2.883,00	0,00	0,00	0,00	0,00	2.883,00
1/0020004/00367	Grundstück Nr. 726, KG-Nr. 21148, Sonstige Straßenverke	01.01.1900			2.128,00	0,00	0,00	0,00	0,00	2.128,00
1/0020004/00368	Grundstück Nr. 729, KG-Nr. 21148, Sonstige Straßenverke	01.01.1900			1.350,00	0,00	0,00	0,00	0,00	1.350,00
1/0020004/00369	Grundstück Nr. 730, KG-Nr. 21148, Sonstige Straßenverke	01.01.1900			1.598,00	0,00	0,00	0,00	0,00	1.598,00
1/0020004/00370	Grundstück Nr. 732, KG-Nr. 21148, Sonstige Straßenverke	01.01.1900			298,00	0,00	0,00	0,00	0,00	298,00
1/0020004/00371	Grundstück Nr. 735, KG-Nr. 21148, Sonstige Straßenverke	01.01.1900			1.494,00	0,00	0,00	0,00	0,00	1.494,00
1/0020004/00372	Grundstück Nr. 738, KG-Nr. 21148, Sonstige Straßenverke	01.01.1900			2.555,00	0,00	0,00	0,00	0,00	2.555,00
1/0020004/00373	Grundstück Nr. 744, KG-Nr. 21148, Sonstige Straßenverke	01.01.1900			537,00	0,00	0,00	0,00	0,00	537,00
1/0020004/00374	Grundstück Nr. 750, KG-Nr. 21148, Sonstige Straßenverke	01.01.1900			497,00	0,00	0,00	0,00	0,00	497,00
1/0020004/00375	Grundstück Nr. 1148/2, KG-Nr. 21151, Sonstige Straßenve	01.01.1900			33,00	0,00	0,00	0,00	0,00	33,00
1/0020004/00380	Grundstück Nr. 1220/1, KG-Nr. 21151, Sonstige, Kleinzwet	01.01.1900			8.578,00	0,00	0,00	0,00	0,00	8.578,00
1/0020004/00381	Grundstück Nr. 1220/1, KG-Nr. 21151, Sonstige, Kleinzwet	01.01.1900			2.677,00	0,00	0,00	0,00	0,00	2.677,00
1/0020004/00382	Grundstück Nr. 1220/5, KG-Nr. 21151, Sonstige Straßenve	01.01.1900			171,00	0,00	0,00	0,00	0,00	171,00

Ansatz MVAG Konto	Bezeichnung	Inbetrieb- nahme	RND	ND	Buchwert 31.12.2022	Zugänge/ + Umbuchungen -	Abgänge/	Wertaufholung+/ Wertminderung-	Abschreibung	Buchwert 31.12.2023
1/0020004/00384	Grundstück Nr. 1220/6, KG-Nr. 21151, Sonstige Straßenve	01.01.1900			114,00	0,00	0,00	0,00	0,00	114,00
1/0020004/00385	Grundstück Nr. 1221/1, KG-Nr. 21151, Sonstige Straßenve	01.01.1900			16.996,32	0,00	0,00	0,00	0,00	16.996,32
1/0020004/00386	Grundstück Nr. 1223/1, KG-Nr. 21151, Sonstige Straßenve	01.01.1900			1.202,00	0,00	0,00	0,00	0,00	1.202,00
1/0020004/00387	Grundstück Nr. 1223/2, KG-Nr. 21151, Sonstige Straßenve	01.01.1900			66,00	0,00	0,00	0,00	0,00	66,00
1/0020004/00388	Grundstück Nr. 1224/1, KG-Nr. 21151, Sonstige Straßenve	01.01.1900			4.048,00	0,00	0,00	0,00	0,00	4.048,00
1/0020004/00393	Grundstück Nr. 1225/2, KG-Nr. 21151, Sonstige Straßenve	01.01.1900			36,00	0,00	0,00	0,00	0,00	36,00
1/0020004/00395	Grundstück Nr. 1226, KG-Nr. 21151, Sonstige Straßenverk	01.01.1900			708,00	0,00	0,00	0,00	0,00	708,00
1/0020004/00396	Grundstück Nr. 1227, KG-Nr. 21151, Sonstige Straßenverk	01.01.1900			3.040,00	0,00	0,00	0,00	0,00	3.040,00
1/0020004/00397	Grundstück Nr. 1229/2, KG-Nr. 21151, Sonstige Straßenve	01.01.1900			509,00	0,00	0,00	0,00	0,00	509,00
1/0020004/00398	Grundstück Nr. 1230, KG-Nr. 21151, Sonstige Straßenverk	01.01.1900			10.406,00	0,00	0,00	0,00	0,00	10.406,00
1/0020004/00399	Grundstück Nr. 1324, KG-Nr. 21151, Sonstige Straßenverk	01.01.1900			11.920,47	0,00	0,00	0,00	0,00	11.920,47
1/0020004/00400	Grundstück Nr. 1325, KG-Nr. 21151, Sonstige Straßenverk	01.01.1900			2.631,00	0,00	0,00	0,00	0,00	2.631,00
1/0020004/00401	Grundstück Nr. 1326, KG-Nr. 21151, Sonstige Straßenverk	01.01.1900			1.485,00	0,00	0,00	0,00	0,00	1.485,00
1/0020004/00402	Grundstück Nr. 1327, KG-Nr. 21151, Sonstige Straßenverk	01.01.1900			372,00	0,00	0,00	0,00	0,00	372,00
1/0020004/00403	Grundstück Nr. 1328, KG-Nr. 21151, Sonstige Straßenverk	01.01.1900			713,00	0,00	0,00	0,00	0,00	713,00
1/0020004/00404	Grundstück Nr. 1329, KG-Nr. 21151, Sonstige Straßenverk	01.01.1900			6.705,00	0,00	0,00	0,00	0,00	6.705,00
1/0020004/00405	Grundstück Nr. 1330, KG-Nr. 21151, Sonstige Straßenverk	01.01.1900			1.267,00	0,00	0,00	0,00	0,00	1.267,00
1/0020004/00406	Grundstück Nr. 14, KG-Nr. 21151, Sonstige Straßenverkeh	01.01.1900			3.582,00	0,00	0,00	0,00	0,00	3.582,00
1/0020004/00407	Grundstück Nr. 29/3, KG-Nr. 21151, Sonstige Straßenverke	01.01.1900			417,00	0,00	0,00	0,00	0,00	417,00
1/0020004/00409	Grundstück Nr. 1/2, KG-Nr. 21176, Sonstige Straßenverkeh	01.01.1900			318,00	0,00	0,00	0,00	0,00	318,00
1/0020004/00410	Grundstück Nr. 1/2, KG-Nr. 21176, Sonstige Verkehrsrandf	01.01.1900			344,00	0,00	0,00	0,00	0,00	344,00
1/0020004/00411	Grundstück Nr. 202/2, KG-Nr. 21176, Sonstige Straßenverk	01.01.1900			347,00	3.893,32	0,00	0,00	0,00	4.240,32
1/0020004/00412	Grundstück Nr. 232, KG-Nr. 21176, Sonstige Straßenverke	01.01.1900			4.650,00	0,00	0,00	0,00	0,00	4.650,00
1/0020004/00413	Grundstück Nr. 442/3, KG-Nr. 21176, Sonstige Straßenverk	01.01.1900			1.043,00	0,00	0,00	0,00	0,00	1.043,00
1/0020004/00414	Grundstück Nr. 565/1, KG-Nr. 21176, Sonstige Straßenverk	01.01.1900			369,00	0,00	0,00	0,00	0,00	369,00
1/0020004/00416	Grundstück Nr. 565/2, KG-Nr. 21176, Sonstige Straßenverk	01.01.1900			380,00	0,00	0,00	0,00	0,00	380,00
1/0020004/00418	Grundstück Nr. 565/5, KG-Nr. 21176, Sonstige Straßenverk	01.01.1900			436,00	0,00	0,00	0,00	0,00	436,00
1/0020004/00419	Grundstück Nr. 565/6, KG-Nr. 21176, Sonstige Straßenverk	01.01.1900			1.112,00	0,00	0,00	0,00	0,00	1.112,00
1/0020004/00421	Grundstück Nr. 565/7, KG-Nr. 21176, Sonstige Straßenverk	01.01.1900			88,00	0,00	0,00	0,00	0,00	88,00
1/0020004/00422	Grundstück Nr. 566/3, KG-Nr. 21176, Sonstige Straßenverk	01.01.1900			3.829,00	0,00	0,00	0,00	0,00	3.829,00
1/0020004/00423	Grundstück Nr. 566/3, KG-Nr. 21176, Sonstige Verkehrsrar	01.01.1900			717,00	0,00	0,00	0,00	0,00	717,00
1/0020004/00424	Grundstück Nr. 571, KG-Nr. 21176, Sonstige Straßenverke	01.01.1900			2.835,00	0,00	0,00	0,00	0,00	2.835,00
1/0020004/00425	Grundstück Nr. 572, KG-Nr. 21176, Sonstige Straßenverke	01.01.1900			858,00	0,00	0,00	0,00	0,00	858,00
1/0020004/00426	Grundstück Nr. 573, KG-Nr. 21176, Sonstige Straßenverke	01.01.1900			4.642,00	0,00	0,00	0,00	0,00	4.642,00
1/0020004/00427	Grundstück Nr. 574, KG-Nr. 21176, Sonstige Straßenverke	01.01.1900			475,00	0,00	0,00	0,00	0,00	475,00
1/0020004/00428	Grundstück Nr. 62/3, KG-Nr. 21198, Sonstige Straßenverk	01.01.1900			31,00	0,00	0,00	0,00	0,00	31,00
1/0020004/00431	Grundstück Nr. 781/1, KG-Nr. 21198, Sonstige Straßenverk	01.01.1900			2.890,00	0,00	0,00	0,00	0,00	2.890,00
1/0020004/00432	Grundstück Nr. 781/10, KG-Nr. 21198, Sonstige Straßenve	01.01.1900			62,00	0,00	0,00	0,00	0,00	62,00
1/0020004/00433	Grundstück Nr. 781/11, KG-Nr. 21198, Sonstige Straßenve	01.01.1900			226,00	0,00	0,00	0,00	0,00	226,00

Ansatz MVAG Konto	Bezeichnung	Inbetrieb- nahme	RND	ND	Buchwert 31.12.2022	Zugänge/ + Umbuchungen	Abgänge/ -	Wertaufholung+/ Wertminderung-	Abschreibung	Buchwert 31.12.2023
1/0020004/00434	Grundstück Nr. 781/12, KG-Nr. 21198, Sonstige Straßenve	01.01.1900			283,00	0,00	0,00	0,00	0,00	283,00
1/0020004/00435	Grundstück Nr. 781/14, KG-Nr. 21198, Sonstige Straßenve	01.01.1900			138,00	0,00	0,00	0,00	0,00	138,00
1/0020004/00436	Grundstück Nr. 781/15, KG-Nr. 21198, Sonstige Straßenve	01.01.1900			146,00	0,00	0,00	0,00	0,00	146,00
1/0020004/00437	Grundstück Nr. 781/16, KG-Nr. 21198, Sonstige Straßenve	01.01.1900			594,00	0,00	0,00	0,00	0,00	594,00
1/0020004/00439	Grundstück Nr. 781/17, KG-Nr. 21198, Sonstige Straßenve	01.01.1900			611,00	0,00	0,00	0,00	0,00	611,00
1/0020004/00442	Grundstück Nr. 781/7, KG-Nr. 21198, Sonstige Straßenverk	01.01.1900			1.840,00	0,00	0,00	0,00	0,00	1.840,00
1/0020004/00443	Grundstück Nr. 781/8, KG-Nr. 21198, Sonstige Straßenverk	01.01.1900			1.494,00	0,00	0,00	0,00	0,00	1.494,00
1/0020004/00444	Grundstück Nr. 782, KG-Nr. 21198, Sonstige Straßenverke	01.01.1900			1.125,00	0,00	0,00	0,00	0,00	1.125,00
1/0020004/00445	Grundstück Nr. 783, KG-Nr. 21198, Sonstige Straßenverke	01.01.1900			7.921,00	0,00	0,00	0,00	0,00	7.921,00
1/0020004/00446	Grundstück Nr. 785, KG-Nr. 21198, Sonstige Straßenverke	01.01.1900			3.565,00	0,00	0,00	0,00	0,00	3.565,00
1/0020004/00447	Grundstück Nr. 786, KG-Nr. 21198, Sonstige Straßenverke	01.01.1900			1.054,00	0,00	0,00	0,00	0,00	1.054,00
1/0020004/00448	Grundstück Nr. 787/1, KG-Nr. 21198, Sonstige Straßenverk	01.01.1900			7.252,00	0,00	0,00	0,00	0,00	7.252,00
1/0020004/00449	Grundstück Nr. 790/1, KG-Nr. 21198, Sonstige Straßenverk	01.01.1900			2.453,00	0,00	0,00	0,00	0,00	2.453,00
1/0020004/00450	Grundstück Nr. 790/2, KG-Nr. 21198, Sonstige Straßenverk	01.01.1900			1.059,00	0,00	0,00	0,00	0,00	1.059,00
1/0020004/00451	Grundstück Nr. 791, KG-Nr. 21198, Sonstige Straßenverke	01.01.1900			429,00	0,00	0,00	0,00	0,00	429,00
1/0020004/00452	Grundstück Nr. 792, KG-Nr. 21198, Sonstige Straßenverke	01.01.1900			6.830,00	0,00	0,00	0,00	0,00	6.830,00
1/0020004/00453	Grundstück Nr. 793, KG-Nr. 21198, Sonstige Straßenverke	01.01.1900			1.744,00	0,00	0,00	0,00	0,00	1.744,00
1/0020004/00454	Grundstück Nr. 794/1, KG-Nr. 21198, Sonstige Straßenverk	01.01.1900			1.749,00	0,00	0,00	0,00	0,00	1.749,00
1/0020004/00455	Grundstück Nr. 794/2, KG-Nr. 21198, Sonstige Straßenverk	01.01.1900			2.066,00	0,00	0,00	0,00	0,00	2.066,00
1/0020004/00457	Grundstück Nr. 795, KG-Nr. 21198, Sonstige Straßenverke	01.01.1900			1.632,00	0,00	0,00	0,00	0,00	1.632,00
1/0020004/00458	Grundstück Nr. 796, KG-Nr. 21198, Sonstige Straßenverke	01.01.1900			1.053,00	0,00	0,00	0,00	0,00	1.053,00
1/0020004/00459	Grundstück Nr. 107/3, KG-Nr. 21200, Sonstige Straßenverk	01.01.1900			311,00	0,00	0,00	0,00	0,00	311,00
1/0020004/00460	Grundstück Nr. 178, KG-Nr. 21200, Sonstige Straßenverke	01.01.1900			1.011,00	0,00	0,00	0,00	0,00	1.011,00
1/0020004/00461	Grundstück Nr. 219, KG-Nr. 21200, Sonstige Straßenverke	01.01.1900			1.165,00	0,00	0,00	0,00	0,00	1.165,00
1/0020004/00462	Grundstück Nr. 237/2, KG-Nr. 21200, Sonstige Straßenverk	01.01.1900			1.232,00	0,00	0,00	0,00	0,00	1.232,00
1/0020004/00465	Grundstück Nr. 336, KG-Nr. 21200, Sonstige Straßenverke	01.01.1900			8.431,00	0,00	0,00	0,00	0,00	8.431,00
1/0020004/00466	Grundstück Nr. 337/1, KG-Nr. 21200, Sonstige Straßenverk	01.01.1900			480,00	0,00	0,00	0,00	0,00	480,00
1/0020004/00469	Grundstück Nr. 337/2, KG-Nr. 21200, Sonstige Straßenverk	01.01.1900			806,00	0,00	0,00	0,00	0,00	806,00
1/0020004/00470	Grundstück Nr. 338/1, KG-Nr. 21200, Sonstige Straßenverk	01.01.1900			304,00	0,00	0,00	0,00	0,00	304,00
1/0020004/00472	Grundstück Nr. 340, KG-Nr. 21200, Sonstige Straßenverke	01.01.1900			4.717,00	0,00	0,00	0,00	0,00	4.717,00
1/0020004/00473	Grundstück Nr. 341, KG-Nr. 21200, Sonstige Straßenverke	01.01.1900			1.023,00	0,00	0,00	0,00	0,00	1.023,00
1/0020004/00474	Grundstück Nr. 342/1, KG-Nr. 21200, Sonstige Straßenverk	01.01.1900			14.478,00	11.679,98	0,00	0,00	0,00	26.157,98
1/0020004/00475	Grundstück Nr. 342/2, KG-Nr. 21200, Sonstige Straßenverk	01.01.1900			2.955,00	0,00	0,00	0,00	0,00	2.955,00
1/0020004/00481	Grundstück Nr. 931, SB (Str), KG-Nr. 21118, Z-Verfahren S	01.01.2023			85.061,64	46.179,96	0,00	0,00	0,00	131.241,60
1/0020004/00065	Grundstück Nr. 291/1, KG-Nr. 21118, Sonstige Straßenverk	01.01.1900			722,00	31.154,78	0,00	0,00	0,00	31.876,78
1/0030001/00010	Grundstück Nr. 1484/3, KG-Nr. 21116, Gärten Gärten, 151,	01.01.1900			1.744,35	0,00	0,00	0,00	0,00	1.744,35
1/0030001/00100	Grundstück Nr. 832/3, KG-Nr. 21118, landwirtschaftlich ger	01.01.1900			21.129,94	0,00	0,00	0,00	0,00	21.129,94
1/0030001/00103	Grundstück Nr. 92/1, KG-Nr. 21118, Gärten, Hauptstraße 2	01.01.1900			3.985,44	0,00	0,00	0,00	0,00	3.985,44
1/0030001/00108	Grundstück Nr. 43/1, KG-Nr. 21136, landwirtschaftlich genu	01.01.1900			401,82	0,00	0,00	0,00	0,00	401,82

Ansatz MVAG Konto	Bezeichnung	Inbetrieb- nahme	RND	ND	Buchwert 31.12.2022	Zugänge/ + Umbuchungen	Abgänge/ -	Wertaufholung+/ Wertminderung-	Abschreibung	Buchwert 31.12.2023
1/0030001/00109	Grundstück Nr. 43/1, KG-Nr. 21136, landwirtschaftlich genu	01.01.1900			296,84	0,00	0,00	0,00	0,00	296,84
1/0030001/00011	Grundstück Nr. 1484/4, KG-Nr. 21116, Gärten Gärten, 19,0	01.01.1900			219,49	0,00	0,00	0,00	0,00	219,49
1/0030001/00110	Grundstück Nr. 43/2, KG-Nr. 21136, landwirtschaftlich genu	01.01.1900			955,68	0,00	0,00	0,00	0,00	955,68
1/0030001/00111	Grundstück Nr. 521/1, KG-Nr. 21136, landwirtschaftlich ger	01.01.1900			8.966,74	0,00	0,00	0,00	0,00	8.966,74
1/0030001/00115	Grundstück Nr. 582/2, KG-Nr. 21136, landwirtschaftlich ger	01.01.1900			148,42	0,00	0,00	0,00	0,00	148,42
1/0030001/00116	Grundstück Nr. 582/2, KG-Nr. 21136, Gärten Gärten, 716,0	01.01.1900			8.271,23	0,00	0,00	0,00	0,00	8.271,23
1/0030001/00120	Grundstück Nr. 582/3, KG-Nr. 21136, landwirtschaftlich ger	01.01.1900			611,78	0,00	0,00	0,00	0,00	611,78
1/0030001/00126	Grundstück Nr. 587, KG-Nr. 21136, landwirtschaftlich genu	01.01.1900			691,42	0,00	0,00	0,00	0,00	691,42
1/0030001/00128	Grundstück Nr. 588/1, KG-Nr. 21136, landwirtschaftlich ger	01.01.1900			2.635,36	0,00	0,00	0,00	0,00	2.635,36
1/0030001/00013	Grundstück Nr. 1493, KG-Nr. 21116, landwirtschaftlich genu	01.01.1900			2.838,08	0,00	0,00	0,00	0,00	2.838,08
1/0030001/00135	Grundstück Nr. 84, KG-Nr. 21136, landwirtschaftlich genutz	01.01.1900			1.140,30	0,00	0,00	0,00	0,00	1.140,30
1/0030001/00136	Grundstück Nr. 89, KG-Nr. 21136, landwirtschaftlich genutz	01.01.1900			224,44	0,00	0,00	0,00	0,00	224,44
1/0030001/00138	Grundstück Nr. 22/1, KG-Nr. 21148, Gärten, Kleinmotten 4	01.01.1900			18.021,12	0,00	0,00	0,00	0,00	18.021,12
1/0030001/00014	Grundstück Nr. 1494, KG-Nr. 21116, landwirtschaftlich genu	01.01.1900			2.381,96	0,00	0,00	0,00	0,00	2.381,96
1/0030001/00140	Grundstück Nr. 42, KG-Nr. 21148, Gärten Gärten, 117,00 n	01.01.1900			1.351,58	0,00	0,00	0,00	0,00	1.351,58
1/0030001/00142	Grundstück Nr. 43/1, KG-Nr. 21148, Gärten Gärten, 284,00	01.01.1900			3.280,77	0,00	0,00	0,00	0,00	3.280,77
1/0030001/00145	Grundstück Nr. 44/1, KG-Nr. 21148, Gärten, Kleinmotten G	01.01.1900			1.501,76	0,00	0,00	0,00	0,00	1.501,76
1/0030001/00149	Grundstück Nr. 139/2, KG-Nr. 21151, Gärten Gärten, 224,0	01.01.1900			2.587,65	0,00	0,00	0,00	0,00	2.587,65
1/0030001/00015	Grundstück Nr. 1495, KG-Nr. 21116, landwirtschaftlich genu	01.01.1900			16.728,02	0,00	0,00	0,00	0,00	16.728,02
1/0030001/00153	Grundstück Nr. 144/1, KG-Nr. 21151, landwirtschaftlich ger	01.01.1900			3.384,70	0,00	0,00	0,00	0,00	3.384,70
1/0030001/00154	Grundstück Nr. 145/1, KG-Nr. 21151, landwirtschaftlich ger	01.01.1900			2.834,46	0,00	0,00	0,00	0,00	2.834,46
1/0030001/00155	Grundstück Nr. 2, KG-Nr. 21151, landwirtschaftlich genutz	01.01.1900			7.554,94	0,00	0,00	0,00	0,00	7.554,94
1/0030001/00156	Grundstück Nr. 380, KG-Nr. 21151, landwirtschaftlich genu	01.01.1900			6.664,42	0,00	0,00	0,00	0,00	6.664,42
1/0030001/00157	Grundstück Nr. 381, KG-Nr. 21151, landwirtschaftlich genu	01.01.1900			23.935,44	0,00	0,00	0,00	0,00	23.935,44
1/0030001/00158	Grundstück Nr. 382, KG-Nr. 21151, landwirtschaftlich genu	01.01.1900			14.776,84	0,00	0,00	0,00	0,00	14.776,84
1/0030001/00159	Grundstück Nr. 490/1, KG-Nr. 21151, landwirtschaftlich ger	01.01.1900			11.276,30	0,00	0,00	0,00	0,00	11.276,30
1/0030001/00160	Grundstück Nr. 490/2, KG-Nr. 21151, landwirtschaftlich ger	01.01.1900			1.343,02	0,00	0,00	0,00	0,00	1.343,02
1/0030001/00166	Grundstück Nr. 861, KG-Nr. 21151, landwirtschaftlich genu	01.01.1900			7.044,52	0,00	0,00	0,00	0,00	7.044,52
1/0030001/00167	Grundstück Nr. 862, KG-Nr. 21151, landwirtschaftlich genu	01.01.1900			4.698,76	0,00	0,00	0,00	0,00	4.698,76
1/0030001/00170	Grundstück Nr. 9/5, KG-Nr. 21151, landwirtschaftlich genu	01.01.1900			727,62	0,00	0,00	0,00	0,00	727,62
1/0030001/00172	Grundstück Nr. 1/3, KG-Nr. 21176, Gärten Gärten, 168,00 r	01.01.1900			1.940,74	0,00	0,00	0,00	0,00	1.940,74
1/0030001/00173	Grundstück Nr. 140/1, KG-Nr. 21176, landwirtschaftlich ger	01.01.1900			3.540,36	0,00	0,00	0,00	0,00	3.540,36
1/0030001/00174	Grundstück Nr. 140/2, KG-Nr. 21176, landwirtschaftlich ger	01.01.1900			727,62	0,00	0,00	0,00	0,00	727,62
1/0030001/00175	Grundstück Nr. 141, KG-Nr. 21176, landwirtschaftlich genu	01.01.1900			1.770,18	0,00	0,00	0,00	0,00	1.770,18
1/0030001/00018	Grundstück Nr. 1498, KG-Nr. 21116, landwirtschaftlich genu	01.01.1900			1.111,34	0,00	0,00	0,00	0,00	1.111,34
1/0030001/00182	Grundstück Nr. 366, KG-Nr. 21176, landwirtschaftlich genu	01.01.1900			912,24	0,00	0,00	0,00	0,00	912,24
1/0030001/00185	Grundstück Nr. 1/2, KG-Nr. 21198, Gärten, Weißenbach G	01.01.1900			5.776,00	0,00	0,00	0,00	0,00	5.776,00
1/0030001/00187	Grundstück Nr. 121, KG-Nr. 21198, landwirtschaftlich genu	01.01.1900			9.314,26	0,00	0,00	0,00	0,00	9.314,26
1/0030001/00188	Grundstück Nr. 154, KG-Nr. 21198, landwirtschaftlich genu	01.01.1900			5.687,02	0,00	0,00	0,00	0,00	5.687,02

Ansatz MVAG Konto	Bezeichnung	Inbetrieb- nahme	RND	ND	Buchwert 31.12.2022	Zugänge/ + Umbuchungen -	Abgänge/	Wertaufholung+/ Wertminderung-	Abschreibung	Buchwert 31.12.2023
1/0030001/00189	Grundstück Nr. 179, KG-Nr. 21198, landwirtschaftlich genui	01.01.1900			1.292,34	0,00	0,00	0,00	0,00	1.292,34
1/0030001/00192	Grundstück Nr. 541, KG-Nr. 21198, landwirtschaftlich genui	01.01.1900			4.633,60	0,00	0,00	0,00	0,00	4.633,60
1/0030001/00193	Grundstück Nr. 542/1, KG-Nr. 21198, landwirtschaftlich ger	01.01.1900			8.966,74	0,00	0,00	0,00	0,00	8.966,74
1/0030001/00194	Grundstück Nr. 542/1, KG-Nr. 21198, landwirtschaftlich ger	01.01.1900			3.095,10	0,00	0,00	0,00	0,00	3.095,10
1/0030001/00198	Grundstück Nr. 542/4, KG-Nr. 21198, landwirtschaftlich ger	01.01.1900			1.067,90	0,00	0,00	0,00	0,00	1.067,90
1/0030001/00002	Grundstück Nr. 1312/4, KG-Nr. 21116, landwirtschaftlich ge	01.01.1900			3.362,98	0,00	9.290,00	5.927,02	0,00	0,00
1/0030001/00020	Grundstück Nr. 1499, KG-Nr. 21116, landwirtschaftlich genui	01.01.1900			1.310,44	0,00	0,00	0,00	0,00	1.310,44
1/0030001/00201	Grundstück Nr. 542/6, KG-Nr. 21198, landwirtschaftlich ger	01.01.1900			626,26	0,00	0,00	0,00	0,00	626,26
1/0030001/00202	Grundstück Nr. 542/7, KG-Nr. 21198, landwirtschaftlich ger	01.01.1900			1.133,06	0,00	0,00	0,00	0,00	1.133,06
1/0030001/00204	Grundstück Nr. 601/2, KG-Nr. 21198, landwirtschaftlich ger	01.01.1900			224,44	0,00	0,00	0,00	0,00	224,44
1/0030001/00205	Grundstück Nr. 602/1, KG-Nr. 21198, landwirtschaftlich ger	01.01.1900			3.674,30	0,00	0,00	0,00	0,00	3.674,30
1/0030001/00206	Grundstück Nr. 602/5, KG-Nr. 21198, landwirtschaftlich ger	01.01.1900			72,40	0,00	0,00	0,00	0,00	72,40
1/0030001/00207	Grundstück Nr. 708, KG-Nr. 21198, landwirtschaftlich genui	01.01.1900			4.365,72	0,00	0,00	0,00	0,00	4.365,72
1/0030001/00211	Grundstück Nr. 781/2, KG-Nr. 21198, landwirtschaftlich ger	01.01.1900			289,60	0,00	0,00	0,00	0,00	289,60
1/0030001/00212	Grundstück Nr. 781/3, KG-Nr. 21198, Gärten Gärten, 65,00	01.01.1900			750,88	0,00	0,00	0,00	0,00	750,88
1/0030001/00213	Grundstück Nr. 781/5, KG-Nr. 21198, Gärten Gärten, 105,0	01.01.1900			1.212,96	0,00	0,00	0,00	0,00	1.212,96
1/0030001/00214	Grundstück Nr. 339/2, KG-Nr. 21200, landwirtschaftlich ger	01.01.1900			72,40	0,00	0,00	0,00	0,00	72,40
1/0030001/00215	Grundstück Nr. 1194/4, KG-Nr. 21116, landwirtschaftlich ge	01.01.1900			52,00	0,00	0,00	0,00	0,00	52,00
1/0030001/00022	Grundstück Nr. 1888/2, KG-Nr. 21116, landwirtschaftlich ge	01.01.1900			2.997,36	0,00	0,00	0,00	0,00	2.997,36
1/0030001/00023	Grundstück Nr. 2009, KG-Nr. 21116, landwirtschaftlich genui	01.01.1900			14.425,70	0,00	0,00	0,00	0,00	14.425,70
1/0030001/00237	Grundstück Nr. 970/1, KG-Nr. 21117, landwirtschaftlich ger	01.01.1900			496,00	0,00	0,00	0,00	0,00	496,00
1/0030001/00238	Grundstück Nr. 970/1, KG-Nr. 21117, Gärten, Garolden GN	01.01.1900			578,00	0,00	0,00	0,00	0,00	578,00
1/0030001/00243	Grundstück Nr. 970/2, KG-Nr. 21117, Gärten Gärten, 97,00	01.01.1900			97,00	0,00	0,00	0,00	0,00	97,00
1/0030001/00245	Grundstück Nr. 970/5, KG-Nr. 21117, Gärten Gärten, 167,0	01.01.1900			167,00	0,00	0,00	0,00	0,00	167,00
1/0030001/00250	Grundstück Nr. 975, KG-Nr. 21117, landwirtschaftlich genui	01.01.1900			186,00	0,00	0,00	0,00	0,00	186,00
1/0030001/00264	Grundstück Nr. 424/6, KG-Nr. 21118, Gärten Gärten, 293,0	01.01.1900			293,00	0,00	0,00	0,00	0,00	293,00
1/0030001/00270	Grundstück Nr. 586/4, KG-Nr. 21118, Gärten Gärten, 56,00	01.01.1900			56,00	0,00	0,00	0,00	0,00	56,00
1/0030001/00275	Grundstück Nr. 894/14, KG-Nr. 21118, landwirtschaftlich ge	01.01.1900			447,00	0,00	0,00	0,00	0,00	447,00
1/0030001/00284	Grundstück Nr. 895, KG-Nr. 21118, landwirtschaftlich genui	01.01.1900			153,00	0,00	0,00	0,00	0,00	153,00
1/0030001/00287	Grundstück Nr. 896/1, KG-Nr. 21118, landwirtschaftlich ger	01.01.1900			654,00	0,00	0,00	0,00	0,00	654,00
1/0030001/00029	Grundstück Nr. 172, KG-Nr. 21117, landwirtschaftlich genui	01.01.1900			13.173,18	0,00	0,00	0,00	0,00	13.173,18
1/0030001/00297	Grundstück Nr. 904/2, KG-Nr. 21118, landwirtschaftlich ger	01.01.1900			177,00	0,00	0,00	0,00	0,00	177,00
1/0030001/00030	Grundstück Nr. 203, KG-Nr. 21117, landwirtschaftlich genui	01.01.1900			1.437,14	0,00	0,00	0,00	0,00	1.437,14
1/0030001/00310	Grundstück Nr. 617/2, KG-Nr. 21148, landwirtschaftlich ger	01.01.1900			79,00	0,00	0,00	0,00	0,00	79,00
1/0030001/00314	Grundstück Nr. 618, KG-Nr. 21148, landwirtschaftlich genui	01.01.1900			671,00	0,00	0,00	0,00	0,00	671,00
1/0030001/00318	Grundstück Nr. 620/1, KG-Nr. 21148, landwirtschaftlich ger	01.01.1900			21,00	0,00	0,00	0,00	0,00	21,00
1/0030001/00319	Grundstück Nr. 620/1, KG-Nr. 21148, Gärten Gärten, 93,00	01.01.1900			93,00	0,00	0,00	0,00	0,00	93,00
1/0030001/00032	Grundstück Nr. 204, KG-Nr. 21117, landwirtschaftlich genui	01.01.1900			448,88	0,00	0,00	0,00	0,00	448,88
1/0030001/00346	Grundstück Nr. 661, KG-Nr. 21148, landwirtschaftlich genui	01.01.1900			1.392,00	0,00	0,00	0,00	0,00	1.392,00

Ansatz MVAG Konto	Bezeichnung	Inbetrieb- nahme	RND	ND	Buchwert 31.12.2022	Zugänge/ + Umbuchungen -	Abgänge/	Wertaufholung+/ Wertminderung-	Abschreibung	Buchwert 31.12.2023
1/0030001/00348	Grundstück Nr. 680, KG-Nr. 21148, landwirtschaftlich genui	01.01.1900			680,00	0,00	0,00	0,00	0,00	680,00
1/0030001/00357	Grundstück Nr. 698, KG-Nr. 21148, landwirtschaftlich genui	01.01.1900			59,00	0,00	0,00	0,00	0,00	59,00
1/0030001/00036	Grundstück Nr. 205/3, KG-Nr. 21117, landwirtschaftlich ger	01.01.1900			1.368,36	0,00	0,00	0,00	0,00	1.368,36
1/0030001/00037	Grundstück Nr. 346, KG-Nr. 21117, landwirtschaftlich genui	01.01.1900			3.801,00	0,00	0,00	0,00	0,00	3.801,00
1/0030001/00377	Grundstück Nr. 1220/1, KG-Nr. 21151, landwirtschaftlich ge	01.01.1900			1.201,00	0,00	0,00	0,00	0,00	1.201,00
1/0030001/00378	Grundstück Nr. 1220/1, KG-Nr. 21151, Gärten, Kleinzewettl	01.01.1900			370,00	0,00	0,00	0,00	0,00	370,00
1/0030001/00038	Grundstück Nr. 35, KG-Nr. 21117, landwirtschaftlich genutz	01.01.1900			365,62	0,00	0,00	0,00	0,00	365,62
1/0030001/00383	Grundstück Nr. 1220/6, KG-Nr. 21151, Gärten Gärten, 266,	01.01.1900			266,00	0,00	0,00	0,00	0,00	266,00
1/0030001/00389	Grundstück Nr. 1224/2, KG-Nr. 21151, landwirtschaftlich ge	01.01.1900			35,00	0,00	0,00	0,00	0,00	35,00
1/0030001/00039	Grundstück Nr. 444, KG-Nr. 21117, landwirtschaftlich genui	01.01.1900			45.376,70	0,00	0,00	0,00	0,00	45.376,70
1/0030001/00391	Grundstück Nr. 1225/2, KG-Nr. 21151, landwirtschaftlich ge	01.01.1900			61,00	0,00	0,00	0,00	0,00	61,00
1/0030001/00392	Grundstück Nr. 1225/2, KG-Nr. 21151, Gärten Gärten, 277,	01.01.1900			277,00	0,00	0,00	0,00	0,00	277,00
1/0030001/00394	Grundstück Nr. 1226, KG-Nr. 21151, landwirtschaftlich geni	01.01.1900			968,00	0,00	0,00	0,00	0,00	968,00
1/0030001/00004	Grundstück Nr. 1312/7, KG-Nr. 21116, landwirtschaftlich ge	01.01.1900			3.312,30	0,00	0,00	0,00	0,00	3.312,30
1/0030001/00040	Grundstück Nr. 445, KG-Nr. 21117, landwirtschaftlich genui	01.01.1900			4.934,06	0,00	0,00	0,00	0,00	4.934,06
1/0030001/00408	Grundstück Nr. 1/2, KG-Nr. 21176, landwirtschaftlich genut	01.01.1900			96,00	0,00	0,00	0,00	0,00	96,00
1/0030001/00417	Grundstück Nr. 565/4, KG-Nr. 21176, Gärten Gärten, 153,0	01.01.1900			153,00	0,00	0,00	0,00	0,00	153,00
1/0030001/00042	Grundstück Nr. 67, KG-Nr. 21117, Gärten, Garolden GNR	01.01.1900			1.132,10	0,00	0,00	0,00	0,00	1.132,10
1/0030001/00043	Grundstück Nr. 882, KG-Nr. 21117, landwirtschaftlich genui	01.01.1900			6.870,76	0,00	0,00	0,00	0,00	6.870,76
1/0030001/00441	Grundstück Nr. 781/20, KG-Nr. 21198, Gärten Gärten, 209,	01.01.1900			209,00	0,00	0,00	0,00	0,00	209,00
1/0030001/00046	Grundstück Nr. 938/1, KG-Nr. 21117, landwirtschaftlich ger	01.01.1900			3.142,16	0,00	0,00	0,00	0,00	3.142,16
1/0030001/00464	Grundstück Nr. 248/2, KG-Nr. 21200, landwirtschaftlich ger	01.01.1900			88,00	0,00	0,00	0,00	0,00	88,00
1/0030001/00467	Grundstück Nr. 337/2, KG-Nr. 21200, landwirtschaftlich ger	01.01.1900			103,00	0,00	0,00	0,00	0,00	103,00
1/0030001/00468	Grundstück Nr. 337/2, KG-Nr. 21200, Gärten Gärten, 128,0	01.01.1900			128,00	0,00	0,00	0,00	0,00	128,00
1/0030001/00047	Grundstück Nr. 989/1, KG-Nr. 21117, landwirtschaftlich ger	01.01.1900			3.688,78	0,00	0,00	0,00	0,00	3.688,78
1/0030001/00471	Grundstück Nr. 338/2, KG-Nr. 21200, landwirtschaftlich ger	01.01.1900			74,00	0,00	0,00	0,00	0,00	74,00
1/0030001/00476	Grundstück Nr. 1156, KG-Nr. 21116, landwirtschaftlich geni	01.01.1900			8.973,98	0,00	0,00	0,00	0,00	8.973,98
1/0030001/00048	Grundstück Nr. 989/2, KG-Nr. 21117, landwirtschaftlich ger	01.01.1900			1.469,72	0,00	0,00	0,00	0,00	1.469,72
1/0030001/00049	Grundstück Nr. 103/2, KG-Nr. 21118, Gärten Gärten, 8,00	01.01.1900			92,42	0,00	0,00	0,00	0,00	92,42
1/0030001/00052	Grundstück Nr. 144/2, KG-Nr. 21118, landwirtschaftlich ger	01.01.1900			1.013,60	0,00	0,00	0,00	0,00	1.013,60
1/0030001/00055	Grundstück Nr. 153, KG-Nr. 21118, Gärten Gärten, 57,00	01.01.1900			658,46	0,00	0,00	0,00	0,00	658,46
1/0030001/00058	Grundstück Nr. 160/2, KG-Nr. 21118, Gärten, Hauptstraße	01.01.1900			9.565,06	0,00	0,00	0,00	0,00	9.565,06
1/0030001/00059	Grundstück Nr. 161, KG-Nr. 21118, Gärten, Hauptstraße 2	01.01.1900			13.180,83	0,00	0,00	0,00	0,00	13.180,83
1/0030001/00006	Grundstück Nr. 1325/2, KG-Nr. 21116, Gärten Gärten, 42,0	01.01.1900			485,18	0,00	0,00	0,00	0,00	485,18
1/0030001/00061	Grundstück Nr. 174/2, KG-Nr. 21118, landwirtschaftlich ger	01.01.1900			16.594,08	0,00	0,00	0,00	0,00	16.594,08
1/0030001/00063	Grundstück Nr. 289/2, KG-Nr. 21118, Gärten Gärten, 1.081	01.01.1900			12.487,71	0,00	0,00	0,00	0,00	12.487,71
1/0030001/00064	Grundstück Nr. 290, KG-Nr. 21118, Gärten Gärten, 1.034,0	01.01.1900			11.944,77	0,00	0,00	0,00	0,00	11.944,77
1/0030001/00067	Grundstück Nr. 348, KG-Nr. 21118, landwirtschaftlich genui	01.01.1900			6.642,70	0,00	0,00	0,00	0,00	6.642,70
1/0030001/00068	Grundstück Nr. 357/3, KG-Nr. 21118, Gärten Gärten, 866,0	01.01.1900			10.004,03	0,00	0,00	0,00	0,00	10.004,03

Ansatz MVAG Konto	Bezeichnung	Inbetrieb- nahme	RND	ND	Buchwert 31.12.2022	Zugänge/ + Umbuchungen -	Abgänge/	Wertaufholung+/ Wertminderung-	Abschreibung	Buchwert 31.12.2023
1/0030001/00069	Grundstück Nr. 357/6, KG-Nr. 21118, Gärten Gärten, 889,0	01.01.1900			10.269,73	0,00	0,00	0,00	0,00	10.269,73
1/0030001/00078	Grundstück Nr. 421/10, KG-Nr. 21118, Gärten Gärten, 1.00	01.01.1900			11.644,42	0,00	0,00	0,00	0,00	11.644,42
1/0030001/00079	Grundstück Nr. 423/2, KG-Nr. 21118, landwirtschaftlich ger	01.01.1900			14.961,46	0,00	0,00	0,00	0,00	14.961,46
1/0030001/00008	Grundstück Nr. 1484/2, KG-Nr. 21116, Gärten, Frühwärts C	01.01.1900			415,87	0,00	0,00	0,00	0,00	415,87
1/0030001/00084	Grundstück Nr. 539/1, KG-Nr. 21118, landwirtschaftlich ger	01.01.1900			23.401,22	0,00	0,00	0,00	0,00	23.401,22
1/0030001/00085	Grundstück Nr. 539/2, KG-Nr. 21118, landwirtschaftlich ger	01.01.1900			781,92	0,00	0,00	0,00	0,00	781,92
1/0030001/00086	Grundstück Nr. 539/2, KG-Nr. 21118, landwirtschaftlich ger	01.01.1900			879,66	0,00	0,00	0,00	0,00	879,66
1/0030001/00087	Grundstück Nr. 54, KG-Nr. 21118, landwirtschaftlich genutz	01.01.1900			6.555,82	0,00	0,00	0,00	0,00	6.555,82
1/0030001/00088	Grundstück Nr. 544/1, KG-Nr. 21118, landwirtschaftlich ger	01.01.1900			11.826,54	0,00	0,00	0,00	0,00	11.826,54
1/0030001/00091	Grundstück Nr. 545/1, KG-Nr. 21118, landwirtschaftlich ger	01.01.1900			3.504,16	0,00	0,00	0,00	0,00	3.504,16
1/0030001/00092	Grundstück Nr. 545/2, KG-Nr. 21118, Gärten Gärten, 216,0	01.01.1900			2.495,23	0,00	0,00	0,00	0,00	2.495,23
1/0030001/00094	Grundstück Nr. 55/2, KG-Nr. 21118, Gärten, Bachstraße 17	01.01.1900			22.861,41	0,00	0,00	0,00	0,00	22.861,41
1/0030001/00095	Grundstück Nr. 571/1, KG-Nr. 21118, landwirtschaftlich ger	01.01.1900			21.796,02	0,00	0,00	0,00	0,00	21.796,02
1/0030001/00096	Grundstück Nr. 571/1, KG-Nr. 21118, landwirtschaftlich ger	01.01.1900			365,62	0,00	0,00	0,00	0,00	365,62
1/0030001/00097	Grundstück Nr. 691/2, KG-Nr. 21118, landwirtschaftlich ger	01.01.1900			1.770,18	0,00	0,00	0,00	0,00	1.770,18
1/0030001/00098	Grundstück Nr. 692, KG-Nr. 21118, landwirtschaftlich genu	01.01.1900			6.392,92	0,00	0,00	0,00	0,00	6.392,92
1/0030001/00099	Grundstück Nr. 75/2, KG-Nr. 21118, Gärten Gärten, 999,00	01.01.1900			11.540,45	0,00	0,00	0,00	0,00	11.540,45
1/0030002/00104	Grundstück Nr. 373, KG-Nr. 21136, Wald Wälder, 1.762,00	01.01.1900			3.189,22	0,00	0,00	0,00	0,00	3.189,22
1/0030002/00105	Grundstück Nr. 42/1, KG-Nr. 21136, Wald Wälder, 226,00 r	01.01.1900			409,06	0,00	0,00	0,00	0,00	409,06
1/0030002/00106	Grundstück Nr. 42/2, KG-Nr. 21136, Wald Wälder, 277,00 r	01.01.1900			501,37	0,00	0,00	0,00	0,00	501,37
1/0030002/00107	Grundstück Nr. 42/3, KG-Nr. 21136, Wald Wälder, 286,00 r	01.01.1900			517,66	0,00	0,00	0,00	0,00	517,66
1/0030002/00112	Grundstück Nr. 521/2, KG-Nr. 21136, Wald Wälder, 1.692,0	01.01.1900			3.062,52	0,00	0,00	0,00	0,00	3.062,52
1/0030002/00162	Grundstück Nr. 798, KG-Nr. 21151, Wald Wälder, 6.960,00	01.01.1900			12.597,60	0,00	0,00	0,00	0,00	12.597,60
1/0030002/00163	Grundstück Nr. 800, KG-Nr. 21151, Wald Wälder, 6.747,00	01.01.1900			12.212,07	0,00	0,00	0,00	0,00	12.212,07
1/0030002/00164	Grundstück Nr. 811, KG-Nr. 21151, Wald Wälder, 26.425,0	01.01.1900			47.829,25	0,00	0,00	0,00	0,00	47.829,25
1/0030002/00165	Grundstück Nr. 860, KG-Nr. 21151, Wald Wälder, 1.074,00	01.01.1900			1.943,94	0,00	0,00	0,00	0,00	1.943,94
1/0030002/00168	Grundstück Nr. 9/2, KG-Nr. 21151, Wald Wälder, 421,00 m	01.01.1900			762,01	0,00	0,00	0,00	0,00	762,01
1/0030002/00183	Grundstück Nr. 366, KG-Nr. 21176, Wald Wälder, 842,00 r	01.01.1900			1.524,02	0,00	0,00	0,00	0,00	1.524,02
1/0030002/00190	Grundstück Nr. 402, KG-Nr. 21198, Wald Wälder, 7.467,00	01.01.1900			13.515,27	0,00	0,00	0,00	0,00	13.515,27
1/0030002/00191	Grundstück Nr. 540/2, KG-Nr. 21198, Wald Wälder, 773,00	01.01.1900			1.399,13	0,00	0,00	0,00	0,00	1.399,13
1/0030002/00195	Grundstück Nr. 542/1, KG-Nr. 21198, Wald Wälder, 1.778,0	01.01.1900			3.218,18	0,00	0,00	0,00	0,00	3.218,18
1/0030002/00196	Grundstück Nr. 542/2, KG-Nr. 21198, Wald Wälder, 13.361	01.01.1900			24.183,41	0,00	0,00	0,00	0,00	24.183,41
1/0030002/00197	Grundstück Nr. 542/3, KG-Nr. 21198, Wald Wälder, 2.279,0	01.01.1900			4.124,99	0,00	0,00	0,00	0,00	4.124,99
1/0030002/00199	Grundstück Nr. 542/4, KG-Nr. 21198, Wald Wälder, 844,00	01.01.1900			1.527,64	0,00	0,00	0,00	0,00	1.527,64
1/0030002/00200	Grundstück Nr. 542/5, KG-Nr. 21198, Wald Wälder, 1.314,0	01.01.1900			2.378,34	0,00	0,00	0,00	0,00	2.378,34
1/0030002/00203	Grundstück Nr. 543, KG-Nr. 21198, Wald Wälder, 2.385,00	01.01.1900			4.316,85	0,00	0,00	0,00	0,00	4.316,85
1/0030002/00024	Grundstück Nr. 2009, KG-Nr. 21116, Wald Wälder, 1.183,0	01.01.1900			2.141,23	0,00	0,00	0,00	0,00	2.141,23
1/0030002/00276	Grundstück Nr. 894/14, KG-Nr. 21118, Wald Wälder, 873,0	01.01.1900			873,00	0,00	0,00	0,00	0,00	873,00
1/0030002/00285	Grundstück Nr. 895, KG-Nr. 21118, Wald Wälder, 523,00 r	01.01.1900			523,00	0,00	0,00	0,00	0,00	523,00

Ansatz MVAG Konto	Bezeichnung	Inbetrieb- nahme	RND	ND	Buchwert 31.12.2022	Zugänge/ + Umbuchungen	Abgänge/ -	Wertaufholung+/ Wertminderung-	Abschreibung	Buchwert 31.12.2023
1/0030002/00288	Grundstück Nr. 896/1, KG-Nr. 21118, Wald Wälder, 912,00 m ²	01.01.1900			912,00	0,00	0,00	0,00	0,00	912,00
1/0030002/00031	Grundstück Nr. 203, KG-Nr. 21117, Wald Wälder, 493,00 m ²	01.01.1900			892,33	0,00	0,00	0,00	0,00	892,33
1/0030002/00315	Grundstück Nr. 618, KG-Nr. 21148, Wald Wälder, 108,00 m ²	01.01.1900			108,00	0,00	0,00	0,00	0,00	108,00
1/0030002/00320	Grundstück Nr. 620/1, KG-Nr. 21148, Wald Wälder, 657,00 m ²	01.01.1900			657,00	0,00	0,00	0,00	0,00	657,00
1/0030002/00033	Grundstück Nr. 204, KG-Nr. 21117, Wald Wälder, 13.579,0 m ²	01.01.1900			24.577,99	0,00	0,00	0,00	0,00	24.577,99
1/0030002/00034	Grundstück Nr. 205/1, KG-Nr. 21117, Wald Wälder, 539,00 m ²	01.01.1900			975,59	0,00	0,00	0,00	0,00	975,59
1/0030002/00035	Grundstück Nr. 205/2, KG-Nr. 21117, Wald Wälder, 2.958,0 m ²	01.01.1900			5.353,98	0,00	0,00	0,00	0,00	5.353,98
1/0030002/00044	Grundstück Nr. 890, KG-Nr. 21117, Wald Wälder, 7.638,00 m ²	01.01.1900			13.824,78	0,00	0,00	0,00	0,00	13.824,78
1/0030002/00045	Grundstück Nr. 891, KG-Nr. 21117, Wald Wälder, 42.512,0 m ²	01.01.1900			76.946,72	0,00	0,00	0,00	0,00	76.946,72
1/0030002/00070	Grundstück Nr. 362, KG-Nr. 21118, Wald Wälder, 2.672,00 m ²	01.01.1900			4.836,32	0,00	0,00	0,00	0,00	4.836,32
1/0030002/00071	Grundstück Nr. 410, KG-Nr. 21118, Wald Wälder, 332,00 m ²	01.01.1900			600,92	0,00	0,00	0,00	0,00	600,92
1/0030002/00073	Grundstück Nr. 411/1, KG-Nr. 21118, Wald Wälder, 5.686,0 m ²	01.01.1900			10.291,66	0,00	0,00	0,00	0,00	10.291,66
1/0030002/00075	Grundstück Nr. 411/3, KG-Nr. 21118, Wald Wälder, 4.464,0 m ²	01.01.1900			8.079,84	0,00	0,00	0,00	0,00	8.079,84
1/0030002/00076	Grundstück Nr. 412, KG-Nr. 21118, Wald Wälder, 338,00 m ²	01.01.1900			611,78	0,00	0,00	0,00	0,00	611,78
1/0030002/00077	Grundstück Nr. 413, KG-Nr. 21118, Wald Wälder, 4.085,00 m ²	01.01.1900			7.393,85	0,00	0,00	0,00	0,00	7.393,85
1311	Investitionszuschüsse von Trägern öffentlichen Rechts				-11.000,00	0,00	97.250,00	0,00	0,00	-108.250,00
1/0020004/00476	KT, Förderung Agrarbezirksbeh. Grundstück Nr. 1221/1	26.11.2021			-3.884,26	0,00	0,00	0,00	0,00	-3.884,26
1/0020004/00477	KT, Förderung Agrarbezirksbeh. Grundstück Nr. 629/2	26.11.2021			-1.096,60	0,00	0,00	0,00	0,00	-1.096,60
1/0020004/00478	KT, Förderung Agrarbezirksbeh. Grundstück Nr. 232	26.11.2021			-247,05	0,00	0,00	0,00	0,00	-247,05
1/0020004/00479	KT, Förderung Agrarbezirksbeh. Grundstück Nr. 590/4	26.11.2021			-161,41	0,00	0,00	0,00	0,00	-161,41
1/0020004/00480	KT, Förderung Agrarbezirksbeh. Grundstück Nr. 573	26.11.2021			-110,68	0,00	61,69	0,00	0,00	-172,37
1/0020004/00482	KT, Förderung Land NÖ, Grundst. Nr. 895, KG-Nr. 21118	13.06.2022			-138,58	0,00	0,00	0,00	0,00	-138,58
1/0020004/00483	KT, Förderung Land NÖ, Grundst. Nr. 986, KG-Nr. 21117	13.06.2022			-148,21	0,00	0,00	0,00	0,00	-148,21
1/0020004/00484	KT, Förderung Land NÖ, Grundst. Nr. 1324, KG-Nr. 21151	13.06.2022			-96,37	0,00	0,00	0,00	0,00	-96,37
1/0020004/00485	KT, Förderung Agrarbezirksbehörde, Grundstück 2032/2 (G	19.11.2022			-5.116,84	0,00	0,00	0,00	0,00	-5.116,84
1/0020004/00488	Grundstück Nr. 894/1, KG-Nr. 21118, Sonstige Straßenverk	29.06.2023			0,00	0,00	1.500,00	0,00	0,00	-1.500,00
1/0020004/00489	KT Grundstück Nr. 894/1, KG-Nr. 21118, Sonstige Straßen	04.01.2024			0,00	0,00	60.000,00	0,00	0,00	-60.000,00
1/0020004/00490	KT, Förderung Agrarbezirksbeh., Grundstück Nr. 2030/3, K	04.01.2024			0,00	0,00	276,14	0,00	0,00	-276,14
1/0020004/00491	KT, Förderung Agrarbezirksbeh., Grundstück Nr. 341, KG-N	04.01.2024			0,00	0,00	34,68	0,00	0,00	-34,68
1/0020004/00492	KT, Förderung Agrarbezirksbeh. Grundstück Nr. 985, KG-N	04.01.2024			0,00	0,00	5.127,49	0,00	0,00	-5.127,49
1/0020004/00493	KT Agrarbezirksbehörde Grundstück Nr. 342/1, KG-Nr. 2120	04.01.2024			0,00	0,00	3.736,80	0,00	0,00	-3.736,80
1/0020004/00494	KT Agrarbezirksbehörde Grundstück Nr. 411/2, KG-Nr. 21	04.01.2024			0,00	0,00	3.024,98	0,00	0,00	-3.024,98
1/0020004/00495	KT Agrarbezirksbehörde Grundstück Nr. 202/2, KG-Nr. 21	04.01.2024			0,00	0,00	1.245,57	0,00	0,00	-1.245,57
1/0020004/00496	KT Agrarbezirksbehörde Grundstück Nr. 898/1, KG-Nr. 211	04.01.2024			0,00	0,00	22.242,65	0,00	0,00	-22.242,65
1313	Investitionszuschüsse von Übrigen				0,00	0,00	0,00	0,00	0,00	0,00
1/0020004/00486	Grundstück Nr. 573, KG-Nr. 21176, - Interessentenbeiträge	23.02.2023			0,00	0,00	2.730,00	2.730,00	0,00	0,00
1/0020004/00487	Grundstück Nr. 574, KG-Nr. 21176, - Interessentenbeiträge	23.02.2023			0,00	0,00	-2.730,00	-2.730,00	0,00	0,00

Ansatz MVAG Konto	Bezeichnung	Inbetrieb- nahme	RND	ND	Buchwert 31.12.2022	Zugänge/ + Umbuchungen -	Abgänge/	Wertaufholung+/ Wertminderung-	Abschreibung	Buchwert 31.12.2023
850000	Betriebe der Wasserversorgung				314.521,44	14.391,37	5.499,43	0,00	20.062,27	303.351,11
1010	Immaterielle Vermögenswerte				15.380,37	0,00	0,00	0,00	488,27	14.892,10
3/0460003/06733	VVA Leitungskataster 2019 BA17	31.12.2021	30,5	33,0	15.380,37	0,00	0,00	0,00	488,27	14.892,10
1023	Wasser- und Abwasserbauten und -anlagen				1.190.082,61	14.391,37	0,00	0,00	64.899,28	1.139.574,70
3/0140002/00618	BA 01 Leitungen	29.10.1965	0,0	33,0	0,00	0,00	0,00	0,00	0,00	0,00
3/0140002/00620	BA 01 Speicherung	29.10.1965	0,0	33,0	0,00	0,00	0,00	0,00	0,00	0,00
3/0140002/00622	BA 02 Quelfassung	31.12.1972	0,0	33,0	0,00	0,00	0,00	0,00	0,00	0,00
3/0140002/00630	BA 01 Leitung	31.12.1964	0,0	33,0	0,00	0,00	0,00	0,00	0,00	0,00
3/0140002/00633	BA 01 HOCHBEHÄLTER/BRUNNEN	31.12.1964	0,0	33,0	0,00	0,00	0,00	0,00	0,00	0,00
3/0460003/00520	BA 01	30.04.2004	13,0	33,0	478.618,85	0,00	0,00	0,00	34.187,06	444.431,79
3/0460003/00523	BA 03	10.05.2007	16,0	33,0	100.517,39	0,00	0,00	0,00	5.912,79	94.604,60
3/0460003/00526	BA 04	30.10.2007	16,5	33,0	133.818,78	0,00	0,00	0,00	7.646,79	126.171,99
3/0460003/00529	ABA, BA 15 (LIS Teil I - Anteil VVA)	11.11.2016	25,5	33,0	40.525,74	0,00	0,00	0,00	1.529,27	38.996,47
3/0460003/00530	BA 05	20.11.2019	28,5	33,0	9.417,06	0,00	0,00	0,00	319,22	9.097,84
3/0460003/00532	BA 08 (ON Ruders)	15.11.2017	26,5	33,0	256.177,49	0,00	0,00	0,00	9.315,55	246.861,94
3/0460003/06729	BA 09 - VVA Weissenbach Sanierung	27.12.2019	28,5	33,0	157.462,95	0,00	0,00	0,00	5.337,73	152.125,22
3/0460003/06734	BA 07 - UV Anl. Kleinmotten,	31.03.2018	27,0	33,0	13.544,35	0,00	0,00	0,00	483,73	13.060,62
3/0460003/06744	BA 10, VVA Erweiterung "Siedlung NEU"	31.12.9999	33,0	33,0	0,00	3.360,00	0,00	0,00	0,00	3.360,00
3/0460003/06747	Erweiterung Hausanschluss KG Weissenbach zu Parz. 46	12.12.2023	32,5	33,0	0,00	11.031,37	0,00	0,00	167,14	10.864,23
1024	Sonderanlagen				20.335,35	0,00	0,00	0,00	6.512,40	13.822,95
3/0080002/05369	BA 06 (UV Anlage)	31.03.2016	2,0	10,0	14.748,30	0,00	0,00	0,00	4.916,10	9.832,20
5/0130003/00636	BA 07 (UV-Anlage) Technik	11.07.2016	2,5	10,0	5.587,05	0,00	0,00	0,00	1.596,30	3.990,75
1311	Investitionszuschüsse von Trägern öffentlichen Rechts				-632.241,85	0,00	2.595,21	0,00	-35.798,84	-599.038,22
3/0080002/05370	BA 06 (UV Anlage) - NÖ WWF	31.03.2016	2,0	10,0	-501,52	0,00	0,00	0,00	-167,17	-334,35
3/0080002/06768	KT BA 06 (UV Anlage)	31.03.2016	2,0	10,0	-3.845,02	0,00	0,00	0,00	-1.281,67	-2.563,35
3/0140002/00619	BA 01 Leitungen - Kapitaltransferzahlung	29.10.1965	0,0	33,0	0,00	0,00	0,00	0,00	0,00	0,00
3/0140002/00621	BA 01 Speicherung - Kapitaltransferzahlung	29.10.1965	0,0	33,0	0,00	0,00	0,00	0,00	0,00	0,00
3/0140002/00631	BA 01 Leitung - Kapitaltransferzahlung	31.12.1964	0,0	33,0	0,00	0,00	0,00	0,00	0,00	0,00
3/0140002/00634	BA 01 HOCHBEHÄLTER/BRUNNEN - Kapitaltransferzahlu	31.12.1964	0,0	33,0	0,00	0,00	0,00	0,00	0,00	0,00
3/0140002/06748	KT BA 01 Leitungen	29.10.1965	0,0	33,0	0,00	0,00	0,00	0,00	0,00	0,00
3/0140002/06749	KT BA 01 Speicherung	29.10.1965	0,0	33,0	0,00	0,00	0,00	0,00	0,00	0,00
3/0140002/06750	KT BA 02 Quelfassung	31.12.1972	0,0	33,0	0,00	0,00	0,00	0,00	0,00	0,00
3/0140002/06754	KT BA 01 Leitung	31.12.1964	0,0	33,0	0,00	0,00	0,00	0,00	0,00	0,00
3/0140002/06755	KT BA 01 HOCHBEHÄLTER/BRUNNEN	31.12.1964	0,0	33,0	0,00	0,00	0,00	0,00	0,00	0,00
3/0460003/00522	BA 01 - Kapitaltransferzahlung	30.04.2004	13,0	33,0	-71.792,85	0,00	0,00	0,00	-5.128,06	-66.664,79
3/0460003/00524	BA 03 - Kapitaltransferzahlung	10.05.2007	16,0	33,0	-35.181,24	0,00	0,00	0,00	-2.069,48	-33.111,76
3/0460003/00527	BA 04 - Kapitaltransferzahlung	30.10.2007	16,5	33,0	-48.174,84	0,00	0,00	0,00	-2.752,85	-45.421,99

Ansatz	MVAG	Bezeichnung	Inbetrieb-	RND	ND	Buchwert	Zugänge/	Abgänge/	Wertaufholung+/	Abschreibung	Buchwert
	Konto		nahme			31.12.2022	+ Umbuchungen	-	Wertminderung-		31.12.2023
	3/0460003/00531	BA 05 - Kapitaltrasferzahlung	20.09.2013	22,5	33,0	-3.600,49	0,00	0,00	0,00	-153,21	-3.447,28
	3/0460003/00534	BA 08 - Kapitaltransferzahlung	15.11.2017	26,5	33,0	-64.044,16	0,00	0,00	0,00	-2.328,88	-61.715,28
	3/0460003/06723	KT BA 01	30.04.2004	13,0	33,0	-169.144,17	0,00	0,00	0,00	-12.081,73	-157.062,44
	3/0460003/06724	KT BA 03	10.05.2007	16,0	33,0	-17.349,26	0,00	0,00	0,00	-1.020,54	-16.328,72
	3/0460003/06725	KT BA 04	30.10.2007	16,5	33,0	-23.404,41	0,00	0,00	0,00	-1.337,39	-22.067,02
	3/0460003/06726	KT ABA, BA 15 (LIS Teil I - Anteil WVA)	11.11.2016	25,5	33,0	-20.262,85	0,00	0,00	0,00	-764,64	-19.498,21
	3/0460003/06727	KT BA 05	20.09.2013	22,5	33,0	-2.250,29	0,00	0,00	0,00	-95,76	-2.154,53
	3/0460003/06728	KT BA 08 (ON Ruders)	15.11.2017	26,5	33,0	-102.470,84	0,00	0,00	0,00	-3.726,21	-98.744,63
	3/0460003/06730	BA 09 - WVA Weissenbach Sanierung, Kapitaltransferzahl	31.12.2018	27,5	33,0	-6.961,88	0,00	0,00	0,00	-244,28	-6.717,60
	3/0460003/06731	BA 09 - WVA Weissenbach Sanierung, Kapitaltransferzahl	31.10.2018	27,0	32,5	-38.531,50	0,00	0,00	0,00	-1.376,13	-37.155,37
	3/0460003/06732	BA 09 - WVA Weissenbach Sanierung, Kapitaltransferzahl	31.10.2018	27,5	33,0	-19.982,38	0,00	0,00	0,00	-701,14	-19.281,24
	3/0460003/06735	BA 07 - UV Anl. Kleinmotten (Kapitaltransferzahlung)	31.03.2018	25,0	31,0	-3.347,30	0,00	0,00	0,00	-128,74	-3.218,56
	3/0460003/06746	KT - WVA Leitungskataster 2019 BA17 - - BEITRAG NÖ V	19.10.2023	30,5	31,0	0,00	0,00	2.595,21	0,00	-41,86	-2.553,35
	5/0130003/06756	KT BA 07 (UV-Anlage) Technik	11.07.2016	2,5	10,0	-1.396,85	0,00	0,00	0,00	-399,10	-997,75
	1313	Investitionszuschüsse von Übrigen				-279.035,04	0,00	2.904,22	0,00	-16.038,84	-265.900,42
	3/0140002/00632	BA 01 Leitung - Wasseranschlußabgabe	31.12.1964	0,0	33,0	0,00	0,00	0,00	0,00	0,00	0,00
	3/0140002/00635	BA 01 HOCHBEHÄLTER/BRUNNEN - Wasseranschlußabg	31.12.1964	0,0	33,0	0,00	0,00	0,00	0,00	0,00	0,00
	3/0140002/06756	BA 01 HOCHBEHÄLTER/BRUNNEN - Wasseranschlußabg	10.11.2022	0,0	0,0	-1.242,72	0,00	0,00	0,00	0,00	-1.242,72
	3/0460003/00521	BA 01 - Wasseranschlussabgabe	30.04.2004	13,0	33,0	-128.609,11	0,00	0,00	0,00	-9.186,37	-119.422,74
	3/0460003/00525	BA 03 - Wasseranschlussabgabe	10.05.2007	16,0	33,0	-29.963,26	0,00	0,00	0,00	-1.762,54	-28.200,72
	3/0460003/00528	BA 04 - Wasseranschlussabgabe 2019	30.10.2007	16,5	33,0	-27.800,06	0,00	0,00	0,00	-1.588,57	-26.211,49
	3/0460003/00533	BA 08 - Wasseranschlussabgabe	15.11.2017	26,5	33,0	-58.476,68	0,00	0,00	0,00	-2.126,42	-56.350,26
	3/0460003/06736	WVA BA 04 - Kapitaltransferz. Anschlußabgaben 2020	27.04.2020	16,5	20,5	-349,58	0,00	0,00	0,00	-19,98	-329,60
	3/0460003/06737	BA 01 - Wasseranschlussabgabe 2020	01.07.2020	16,5	20,0	-7.258,42	0,00	0,00	0,00	-414,77	-6.843,65
	3/0460003/06738	BA 01 - Wasseranschlussabgabe 2021	04.02.2021	0,0	0,0	-5.465,76	0,00	0,00	0,00	0,00	-5.465,76
	3/0460003/06740	BA 01 - Wasseranschlussabgabe 2021 (Gastern u.Frühwär	30.04.2021	12,5	15,5	-4.332,45	0,00	0,00	0,00	-320,92	-4.011,53
	3/0460003/06741	KT Wasseranschlussabgabe (+EA) 2021 - BA 04	29.11.2021	16,5	19,0	-1.202,32	0,00	0,00	0,00	-68,70	-1.133,62
	3/0460003/06742	BA 01 - Wasseranschlussabgabe 2022 (Gastern u.Frühwär	02.09.2022	31,5	33,0	-12.348,17	0,00	0,00	0,00	-379,94	-11.968,23
	3/0460003/06743	BA 03 - Wasseranschlussabgabe 2022 (Kleinzwettl)	10.11.2022	16,0	17,5	-1.986,51	0,00	0,00	0,00	-116,85	-1.869,66
	3/0460003/06745	KT - Wasseranschlussabgabe 2023 - RUDERS	19.10.2023	26,5	27,0	0,00	0,00	2.904,22	0,00	-53,78	-2.850,44
851000	Betriebe der Abwasserbeseitigung					1.386.277,15	11.504,09	43.847,97	0,00	41.645,00	1.312.288,27
	1010	Immaterielle Vermögenswerte				88.147,94	0,00	0,00	0,00	1.817,48	86.330,46
	3/0450001/06754	ABA Leitungskataster 2019 BA 17	31.12.2021	47,5	50,0	88.147,94	0,00	0,00	0,00	1.817,48	86.330,46
	1023	Wasser- und Abwasserbauten und -anlagen				3.672.990,93	11.504,09	0,00	0,00	113.856,96	3.570.638,06
	3/0450001/00490	BA 01 (KG Ruders + 1. Teil TL)	09.10.1998	24,5	50,0	117.035,82	0,00	0,00	0,00	4.589,64	112.446,18
	3/0450001/00491	BA 03 KANAL (ON Gastern, 2. Teil TL, KA)	03.11.2003	29,5	50,0	591.862,26	0,00	0,00	0,00	19.405,32	572.456,94
	3/0450001/00493	BA 04 KANAL (ON Frühwärts, TL, KA)	31.03.2005	31,0	50,0	809.001,60	0,00	0,00	0,00	25.281,30	783.720,30

Ansatz MVAG Konto	Bezeichnung	Inbetrieb- nahme	RND	ND	Buchwert 31.12.2022	Zugänge/ + Umbuchungen	Abgänge/ -	Wertaufholung+/ Wertminderung-	Abschreibung	Buchwert 31.12.2023
3/0450001/00494	BA 05 (Teichsiedlung Gastern)	10.12.2002	28,5	50,0	29.500,59	0,00	0,00	0,00	1.000,02	28.500,57
3/0450001/00495	BA 06 (Frühwärts Oberort)	10.12.2002	28,5	50,0	13.989,49	0,00	0,00	0,00	474,22	13.515,27
3/0450001/00496	BA 07 (Kleinzwettl, Immenschlag)	30.10.2007	33,5	50,0	519.549,99	0,00	0,00	0,00	15.059,42	504.490,57
3/0450001/00497	BA 09 (RW-Kanalisation)	30.08.2004	30,5	50,0	104.855,94	0,00	0,00	0,00	3.328,76	101.527,18
3/0450001/00498	BA 10 (RW-Kanalisation)	30.11.2005	31,5	50,0	29.205,15	0,00	0,00	0,00	898,62	28.306,53
3/0450001/00499	BA 11 (RW-Kanalisation)	30.10.2007	33,5	50,0	47.263,62	0,00	0,00	0,00	1.369,96	45.893,66
3/0450001/00500	BA 12 KANAL (Garolden, KS-Vererdung)	28.04.2008	34,0	50,0	335.415,50	0,00	0,00	0,00	9.583,30	325.832,20
3/0450001/00501	BA 13 (RW-Kanalisation Garolden)	30.10.2007	33,5	50,0	26.671,26	0,00	0,00	0,00	773,08	25.898,18
3/0450001/00502	BA 15 (LIS Teil I - Anteil ABA)	11.11.2016	42,5	50,0	106.457,55	0,00	0,00	0,00	2.447,30	104.010,25
3/0450001/00503	BA 16 (Bergsiedlung) Zusi	31.10.2013	39,5	50,0	49.154,24	0,00	0,00	0,00	1.213,68	47.940,56
3/0450001/00505	Bestand RW-Kanäle	01.01.1960	0,0	50,0	0,00	0,00	0,00	0,00	0,00	0,00
3/0450001/00623	BA 03 KLÄRANLAGE (ON Gastern, 2. Teil TL, KA)	03.11.2003	29,5	50,0	552.015,84	0,00	0,00	0,00	18.098,88	533.916,96
3/0450001/00626	BA 04 KLÄRANLAGE (ON Frühwärts, TL, KA)	31.03.2005	31,0	50,0	202.711,68	0,00	0,00	0,00	6.334,74	196.376,94
3/0450001/00628	BA 12 KLÄRANLAGE-VERERDUNG (Garolden, KS-Vererc	28.04.2008	34,0	50,0	138.300,40	0,00	0,00	0,00	3.951,44	134.348,96
3/0450001/06766	BA 18, ABA Erweiterung "Siedlung NEU"	31.12.9999	50,0	50,0	0,00	6.776,35	0,00	0,00	0,00	6.776,35
3/0450001/06769	Erweiterung Hausanschluss KG Weissenbach, Parz. 46	12.12.2023	49,5	50,0	0,00	4.727,74	0,00	0,00	47,28	4.680,46
1026	Amts-, Betriebs- und Geschäftsausstattung				5.206,78	0,00	0,00	0,00	526,97	4.679,81
5/0300001/00555	Spektralphotometer	31.01.2019	7,0	12,0	1.700,62	0,00	0,00	0,00	212,58	1.488,04
5/0300001/00556	LCD-Summenzähler und Energiemessgerät	21.10.2021	9,5	12,0	633,82	0,00	0,00	0,00	60,36	573,46
5/0300001/00557	Mobiles Gaswarngerät Plytecotr III 50 % gemeinsam mit Ge	17.03.2022	10,0	12,0	1.076,44	0,00	0,00	0,00	97,86	978,58
5/0450006/00001	MyAlarm2	15.09.2021	10,5	13,0	1.795,90	0,00	0,00	0,00	156,17	1.639,73
1311	Investitionszuschüsse von Trägern öffentlichen Rechts				-1.627.631,21	0,00	38.974,79	0,00	-50.993,38	-1.615.612,62
3/0450001/00506	BA 01 - Kapitaltransferzahlung	09.10.1998	24,5	50,0	-47.984,88	0,00	0,00	0,00	-1.881,76	-46.103,12
3/0450001/00508	BA 03 KANAL - Kapitaltransferzahlung	03.11.2003	29,5	50,0	-230.826,44	0,00	0,00	0,00	-7.568,08	-223.258,36
3/0450001/00509	BA 04 KANAL - Kapitaltransferzahlung	31.03.2005	31,0	50,0	-305.853,44	0,00	0,00	0,00	-9.557,92	-296.295,52
3/0450001/00511	BA 07 - Kapitaltransferzahlung	30.10.2007	33,5	50,0	-197.527,68	0,00	0,00	0,00	-5.725,44	-191.802,24
3/0450001/00512	BA 05 - Kapitaltransferzahlung	10.12.2002	28,5	50,0	-1.475,00	0,00	0,00	0,00	-50,00	-1.425,00
3/0450001/00513	BA 06 - Kapitaltransferzahlung	10.12.2002	28,5	50,0	-699,74	0,00	0,00	0,00	-23,72	-676,02
3/0450001/00514	BA 09 - Kapitaltransferzahlung	30.08.2004	30,5	50,0	-5.242,86	0,00	0,00	0,00	-166,44	-5.076,42
3/0450001/00515	BA 11 - Kapitaltransferzahlung	30.10.2007	33,5	50,0	-2.363,25	0,00	0,00	0,00	-68,50	-2.294,75
3/0450001/00516	BA 12 KANAL - Kapitaltransferzahlung	28.04.2008	34,0	50,0	-116.723,60	0,00	0,00	0,00	-3.334,96	-113.388,64
3/0450001/00517	BA 13 - Kapitaltransferzahlung	30.10.2007	33,5	50,0	-1.333,77	0,00	0,00	0,00	-38,66	-1.295,11
3/0450001/00518	BA 16 - Kapitaltransferzahlung Zusi	31.10.2013	39,5	50,0	-2.459,91	0,00	0,00	0,00	-60,74	-2.399,17
3/0450001/00624	BA 03 KLÄRANLAGE - Kapitaltransferzahlung	03.11.2003	29,5	50,0	-215.286,08	0,00	0,00	0,00	-7.058,56	-208.227,52
3/0450001/00627	BA 04 KLÄRANLAGE - Kapitaltransferzahlung	31.03.2005	31,0	50,0	-76.638,08	0,00	0,00	0,00	-2.394,94	-74.243,14
3/0450001/00629	BA 12 KLÄRANLAGE-VERERDUNG - Kapitaltransferzahlu	28.04.2008	34,0	50,0	-48.127,80	0,00	0,00	0,00	-1.375,08	-46.752,72
3/0450001/06710	KT BA 01 (KG Ruders + 1. Teil TL)	09.10.1998	24,5	50,0	-5.851,74	0,00	0,00	0,00	-229,48	-5.622,26
3/0450001/06711	KT BA 03 KANAL (ON Gastern, 2. Teil TL, KA)	03.11.2003	29,5	50,0	-124.291,16	0,00	0,00	0,00	-4.075,12	-120.216,04

Ansatz MVAG Konto	Bezeichnung	Inbetrieb- nahme	RND	ND	Buchwert 31.12.2022	Zugänge/ + Umbuchungen	Abgänge/ -	Wertaufholung+/ Wertminderung-	Abschreibung	Buchwert 31.12.2023
3/0450001/06713	KT BA 05 (Teichsiedlung Gastern)	10.12.2002	28,5	50,0	-5.507,06	0,00	0,00	0,00	-186,68	-5.320,38
3/0450001/06714	KT BA 06 (Frühwärts Oberort)	10.12.2002	28,5	50,0	-5.758,40	0,00	0,00	0,00	-195,20	-5.563,20
3/0450001/06716	KT BA 09 (RW-Kanalisation)	30.08.2004	30,5	50,0	-26.214,30	0,00	0,00	0,00	-832,20	-25.382,10
3/0450001/06717	KT BA 10 (RW-Kanalisation)	30.11.2005	31,5	50,0	-7.301,45	0,00	0,00	0,00	-224,66	-7.076,79
3/0450001/06718	KT BA 11 (RW-Kanalisation)	30.10.2007	33,5	50,0	-13.233,51	0,00	0,00	0,00	-383,58	-12.849,93
3/0450001/06720	KT BA 13 (RW-Kanalisation Garolden)	30.10.2007	33,5	50,0	-7.467,87	0,00	0,00	0,00	-216,46	-7.251,41
3/0450001/06721	KT BA 15 (LIS Teil I - Anteil ABA)	11.11.2016	42,5	50,0	-53.229,21	0,00	0,00	0,00	-1.223,66	-52.005,55
3/0450001/06722	KT BA 16 (Bergsiedlung) Zusi	31.10.2013	39,5	50,0	-10.310,80	0,00	0,00	0,00	-254,59	-10.056,21
3/0450001/06751	KT BA 03 KLÄRANLAGE (ON Gastern, 2. Teil TL, KA)	03.11.2003	29,5	50,0	-115.923,18	0,00	0,00	0,00	-3.800,76	-112.122,42
3/0450001/06768	KT - ABA Leitungskataster 2019 BA 17 - BEITRAG NÖ W	19.10.2023	47,5	48,0	0,00	0,00	6.353,79	0,00	-66,19	-6.287,60
3/0450001/06770	KT ABA Leitungskataster 2019 BA 17	31.01.2024	47,5	47,5	0,00	0,00	32.621,00	0,00	0,00	-32.621,00
1313	Investitionszuschüsse von Übrigen				-752.437,29	0,00	4.873,18	0,00	-23.563,03	-733.747,44
3/0450001/00507	BA 03 KANAL - Kanaleinmündungsabgabe	03.11.2003	29,5	50,0	-115.146,65	0,00	0,00	0,00	-3.775,30	-111.371,35
3/0450001/00510	BA 05 - Kanaleinmündungsabgabe	10.12.2002	28,5	50,0	-16.724,73	0,00	0,00	0,00	-566,94	-16.157,79
3/0450001/00625	BA 03 KLÄRANLAGE - Kanaleinmündungsabgabe	03.11.2003	29,5	50,0	-107.394,77	0,00	0,00	0,00	-3.521,14	-103.873,63
3/0450001/06712	KT BA 04 KANAL (ON Frühwärts, TL, KA)	31.03.2005	31,0	50,0	-210.991,36	0,00	0,00	0,00	-6.593,48	-204.397,88
3/0450001/06715	KT BA 07 (Kleinzwettl, Immenschlag)	30.10.2007	33,5	50,0	-108.492,84	0,00	0,00	0,00	-3.144,72	-105.348,12
3/0450001/06719	KT BA 12 KANAL (Garolden, KS-Vererdung)	28.04.2008	34,0	50,0	-52.578,40	0,00	0,00	0,00	-1.502,24	-51.076,16
3/0450001/06752	KT BA 04 KLÄRANLAGE (ON Frühwärts, TL, KA)	31.03.2005	31,0	50,0	-52.867,84	0,00	0,00	0,00	-1.652,12	-51.215,72
3/0450001/06753	KT BA 12 KLÄRANLAGE-VERERDUNG (Garolden, KS-Ve	28.04.2008	34,0	50,0	-21.679,70	0,00	0,00	0,00	-619,42	-21.060,28
3/0450001/06755	ABA BA 12 - Kapitaltransferz. Anschlußabgabe 2020	27.04.2020	34,0	38,0	-632,92	0,00	0,00	0,00	-18,08	-614,84
3/0450001/06756	BA 04 - ABA - Kanaleinmündungsabgabe 2020	13.10.2020	31,0	34,5	-6.399,63	0,00	0,00	0,00	-199,99	-6.199,64
3/0450001/06757	KT - Kanaleinmündungsabgabe 2020 (Gastern) BA 03	30.11.2020	29,5	33,0	-12.509,98	0,00	0,00	0,00	-410,16	-12.099,82
3/0450001/06758	BA 04 - ABA - Kanaleinmündungsabgabe 2021	04.02.2021	31,0	34,0	-8.631,86	0,00	0,00	0,00	-269,75	-8.362,11
3/0450001/06759	BA 04 - ABA - Kanaleinmündungsabgabe 2021 (Frühwärts)	30.04.2021	30,5	33,5	-2.782,73	0,00	0,00	0,00	-88,34	-2.694,39
3/0450001/06760	BA 03 - ABA - Kanaleinmündungsabgabe 2021 (Gastern)	30.04.2021	29,0	32,0	-5.050,58	0,00	0,00	0,00	-168,35	-4.882,23
3/0450001/06761	BA 07 - ABA - Kanaleinmündungsabgabe 2021 (Kleinzwettl)	30.04.2021	33,0	36,0	-10.375,63	0,00	0,00	0,00	-305,17	-10.070,46
3/0450001/06762	KT Kanaleinmündungsabgabe (+EA) BA 12, 2021	29.11.2021	34,0	36,5	-2.100,35	0,00	0,00	0,00	-60,01	-2.040,34
3/0450001/06763	KT - Kanaleinmündungsabgabe 2022 (Gastern) BA 03	29.07.2022	29,5	31,0	-9.532,16	0,00	0,00	0,00	-312,53	-9.219,63
3/0450001/06764	BA 04 - ABA - Kanaleinmündungsabgabe 2022 (Frühwärts)	10.11.2022	31,0	32,5	-4.479,74	0,00	0,00	0,00	-139,99	-4.339,75
3/0450001/06765	BA 11 - ABA Kapitaltransferzahlung, Kanaleinmündungsabg	10.11.2022	33,5	35,0	-4.065,42	0,00	0,00	0,00	-117,84	-3.947,58
3/0450001/06767	KT - Kanaleinmündungsabgabe 2023 - RUDERS	19.10.2023	24,5	25,0	0,00	0,00	4.873,18	0,00	-97,46	-4.775,72
853000	Betriebe für die Einrichtung und Verwaltung von Wohn- und Geschäftsgebäuden				3.027.618,81	33.032,68	40.912,00	0,00	62.679,06	2.957.060,43
1022	Gebäude und Bauten				3.339.866,99	33.032,68	0,00	0,00	70.894,03	3.302.005,64
2/0000002/00001	Sanierung Amtsgebäude (30% Amtsgebäude)	03.08.2022	48,5	50,0	943.798,03	9.909,80	0,00	0,00	19.262,10	934.445,73
2/0000003/00001	Sanierung Amtsgebäude (70% Wohn- u. Geschäftsgebäude)	03.08.2022	48,5	50,0	2.217.639,68	23.122,88	0,00	0,00	45.256,91	2.195.505,65
3/0060001/00541	Wohn- u. Geschäftsgebäude 853 Arzt - Ordinationsumbau	31.12.2015	41,5	50,0	128.453,77	0,00	0,00	0,00	3.022,44	125.431,33

Ansatz MVAG Konto	Bezeichnung	Inbetrieb- nahme	RND	ND	Buchwert 31.12.2022	Zugänge/ + Umbuchungen	Abgänge/ -	Wertaufholung+/ Wertminderung-	Abschreibung	Buchwert 31.12.2023
3/0060001/00567	Amtsgebäude Umbau (Post/Raika) 853	31.12.2012	38,5	50,0	46.720,85	0,00	0,00	0,00	1.182,81	45.538,04
5/0280002/00566	Lift Arztordination 853	31.12.2014	0,5	10,0	3.254,66	0,00	0,00	0,00	2.169,77	1.084,89
1311	Investitionszuschüsse von Trägern öffentlichen Rechts				-312.248,18	0,00	40.912,00	0,00	-8.214,97	-344.945,21
2/0000002/00002	Kapitaltransfer - Sanierung Amtsgebäude (30% Amtsgebäu	03.08.2022	52,5	53,5	-31.701,14	0,00	33.273,60	0,00	-912,94	-64.061,80
2/0000003/00002	Kapitaltransferzahlung Sanierung Amtsgebäude (70% Woh	03.08.2022	52,0	53,5	-132.063,70	0,00	7.638,40	0,00	-2.579,80	-137.122,30
3/0060001/06730	KT Wohn- u. Geschäftsgebäude 853 Arzt - Ordinationsumb	31.12.2015	41,5	50,0	-119.000,00	0,00	0,00	0,00	-2.800,00	-116.200,00
3/0060001/06733	KT Amtsgebäude Umbau (Post/Raika) 853	24.07.2012	38,5	50,0	-27.650,00	0,00	0,00	0,00	-700,00	-26.950,00
5/0280002/06732	KT Lift Arztordination 853	14.07.2015	0,5	10,0	-1.833,34	0,00	0,00	0,00	-1.222,23	-611,11
870000	Elektrizitätsversorgung				4.233,00	0,00	0,00	0,00	249,00	3.984,00
1024	Sonderanlagen				4.233,00	0,00	0,00	0,00	249,00	3.984,00
4/0350002/06740	E-Ladestation Sportplatz	27.02.2020	16,0	20,0	4.233,00	0,00	0,00	0,00	249,00	3.984,00
899000	Sonstige wirtschaftliche Unternehmungen				912.856,99	0,00	0,00	0,00	32.380,97	880.476,02
1022	Gebäude und Bauten				1.128.889,79	0,00	0,00	0,00	31.799,71	1.097.090,08
3/0060001/00487	Kommunalzentrum	31.12.2008	34,5	50,0	1.128.889,79	0,00	0,00	0,00	31.799,71	1.097.090,08
1026	Amts-, Betriebs- und Geschäftsausstattung				33.445,86	0,00	0,00	0,00	7.739,81	25.706,05
5/0110002/00537	Einrichtung 2009	31.12.2009	0,0	10,0	0,00	0,00	0,00	0,00	0,00	0,00
5/0110002/00538	Einrichtung 2015	31.12.2015	1,5	10,0	7.178,09	0,00	0,00	0,00	2.871,24	4.306,85
5/0110002/00539	Einrichtung 2016	31.12.2016	2,5	10,0	3.387,42	0,00	0,00	0,00	967,83	2.419,59
5/0110002/00540	Einrichtung 2017	31.12.2017	3,5	10,0	8.641,10	0,00	0,00	0,00	1.920,24	6.720,86
5/0110002/06730	Kommunalzentrum, Nahversorgung	06.05.2020	6,0	10,0	5.460,00	0,00	0,00	0,00	780,00	4.680,00
5/0110002/06731	Waage SC II 800, SerienNr. 11982205/9099922 Dorfladen	13.10.2021	7,5	10,0	2.129,25	0,00	0,00	0,00	250,50	1.878,75
5/0240001/00590	Reinigungsmaschine	08.05.2013	0,0	10,0	0,00	0,00	0,00	0,00	0,00	0,00
5/0340002/00001	Küchengeräte	15.01.2020	6,0	10,0	6.650,00	0,00	0,00	0,00	950,00	5.700,00
1311	Investitionszuschüsse von Trägern öffentlichen Rechts				-249.478,66	0,00	0,00	0,00	-7.158,55	-242.320,11
3/0060001/06709	KT Kommunalzentrum	31.12.2008	34,5	50,0	-248.803,66	0,00	0,00	0,00	-7.008,55	-241.795,11
5/0110002/06729	KT Einrichtung 2017	31.12.2017	3,5	10,0	-675,00	0,00	0,00	0,00	-150,00	-525,00
899001	Nahversorger, Dorfladen				0,00	105.935,77	36.500,74	0,00	3.004,10	66.430,93
1024	Sonderanlagen				0,00	21.895,64	0,00	0,00	729,86	21.165,78
5/0120001/06741	PV-Anlage 12 kWp - Kommunalzentrum	12.12.2023	14,5	15,0	0,00	12.340,08	0,00	0,00	411,34	11.928,74
5/0120001/06742	PV-Anlage 6,3 kWp - Kommunalzentrum	12.12.2023	14,5	15,0	0,00	9.555,56	0,00	0,00	318,52	9.237,04
1026	Amts-, Betriebs- und Geschäftsausstattung				0,00	84.040,13	36.500,74	0,00	2.274,24	45.265,15
3/0350004/00001	Beleuchtungs Dorfladen	31.12.2023	9,5	10,0	0,00	4.062,91	0,00	0,00	203,15	3.859,76
5/0100004/00001	Kassentisch Dorfladen ADEG	13.12.2023	24,5	25,0	0,00	3.424,61	0,00	0,00	68,49	3.356,12
5/0100005/00002	Ausstattung Verkauf Dorfladen ADEG (Tischlerarbeiten)	21.12.2023	9,5	10,0	0,00	15.956,95	0,00	0,00	797,85	15.159,10

Ansatz	MVAG	Bezeichnung	Inbetrieb-	RND	ND	Buchwert	Zugänge/	Abgänge/	Wertaufholung+/	Abschreibung	Buchwert
	Konto		nahme			31.12.2022	+ Umbuchungen -	Wertminderung-			31.12.2023
	5/0240001/00591	Kaffeevollautomat X8 Platin Dorfladen	30.10.2023	9,5	10,0	0,00	2.540,83	0,00	0,00	127,04	2.413,79
	5/0260001/00001	Wurstkühlung Dorfladen	12.12.2023	9,5	10,0	0,00	7.904,76	0,00	0,00	395,24	7.509,52
	5/0260001/00002	Epta Austria - Fleisch Bedienung	13.12.2023	9,5	10,0	0,00	8.951,79	0,00	0,00	447,59	8.504,20
	5/0340001/00001	Handelswaren aus Auflösung Dorfladen 2023	01.12.2023			0,00	36.500,74	36.500,74	0,00	0,00	0,00
	5/0340002/00002	Backofen Dorfladen (MIWE)	13.12.2023	9,5	10,0	0,00	4.697,54	0,00	0,00	234,88	4.462,66
Gesamtsumme						13.108.878,23	970.091,29	283.700,38	5.927,02	504.813,16	13.296.383,00

Anlagenspiegel Einzelkonten Kapitaltransfer (Anlage 6g)

Ansatz MVAG Konto	Bezeichnung	Inbetrieb- nahme	RND	ND	Buchwert 31.12.2022	Zugänge/ + Umbuchungen	Abgänge/ -	Wertaufholung+/ Wertminderung-	Abschreibung	Buchwert 31.12.2023
010000 Zentralamt					-11.800,00	0,00	0,00	0,00	-400,00	-11.400,00
1311	Investitionszuschüsse von Trägern öffentlichen Rechts				-11.800,00	0,00	0,00	0,00	-400,00	-11.400,00
2/0060001/06734	KT Gemeindeamt Umbau 010	05.09.2002	28,5	50,0	-11.800,00	0,00	0,00	0,00	-400,00	-11.400,00
029000 Amtsgebäude					-2.524,57	0,00	0,00	0,00	-219,53	-2.305,04
1311	Investitionszuschüsse von Trägern öffentlichen Rechts				-2.524,57	0,00	0,00	0,00	-219,53	-2.305,04
4/0350002/06739	KT E-Ladestation 029	10.02.2015	10,5	20,0	-2.524,57	0,00	0,00	0,00	-219,53	-2.305,04
031000 Amt für Raumordnung und Raumplanung					-3.750,00	0,00	0,00	0,00	-1.500,00	-2.250,00
1311	Investitionszuschüsse von Trägern öffentlichen Rechts				-3.750,00	0,00	0,00	0,00	-1.500,00	-2.250,00
2/0430001/06760	KT Entwicklungskonzept Marktgem.Gastern	31.12.2015	1,5	10,0	-3.750,00	0,00	0,00	0,00	-1.500,00	-2.250,00
164000 Förderung der Brandbekämpfung und Brandverhütung					-533.285,60	0,00	0,00	0,00	-34.111,29	-499.174,31
1311	Investitionszuschüsse von Trägern öffentlichen Rechts				-387.606,23	0,00	0,00	0,00	-28.149,21	-359.457,02
3/0060001/00604	FF Haus Frühwärts - Zuschüsse Land	31.12.1997	23,5	50,0	-16.024,35	0,00	0,00	0,00	-654,06	-15.370,29
3/0060001/00607	FF Haus Weissenb. - Förderung Land	31.12.2003	29,5	50,0	-8.866,09	0,00	0,00	0,00	-290,69	-8.575,40
3/0060001/00608	FF Haus Weissenb. - KT Land	31.12.2003	29,5	50,0	-4.433,02	0,00	0,00	0,00	-145,34	-4.287,68
3/0060001/00610	FF Haus Kleinz. - Förderung Land	31.12.1994	20,5	50,0	-9.374,78	0,00	0,00	0,00	-436,04	-8.938,74
3/0060001/00642	Löschteich Kleinz.2014 - Förderung Land	12.11.2014	40,0	50,0	-7.040,39	0,00	0,00	0,00	-171,72	-6.868,67
3/0060001/06731	KT Feuerwehr 164 Zubau FF Haus KT	31.12.2014	40,5	50,0	-58.100,00	0,00	0,00	0,00	-1.400,00	-56.700,00
3/0060001/06745	KT FF Haus Frühwärts	31.12.1997	23,5	50,0	-14.411,51	0,00	0,00	0,00	-588,22	-13.823,29
3/0060001/06747	KT FF Haus Kleinzwettl	31.12.1994	20,5	50,0	-41.717,85	0,00	0,00	0,00	-1.940,37	-39.777,48
3/0060001/06759	FF Haus Gastern (Teil Gemeindehaus/FF-Haus) Umbauart	09.12.2021	47,0	49,5	-11.396,64	0,00	0,00	0,00	-237,43	-11.159,21
3/0120001/00002	Zahlung Anteil FF-Frühwärts	17.09.2020	10,5	14,0	-3.125,64	0,00	0,00	0,00	-271,79	-2.853,85
5/0120001/06738	Kapitaltransfer - Heizkessel Pellets FF Frühwärts (KPC)	16.10.2020	10,5	14,0	-2.464,28	0,00	0,00	0,00	-214,29	-2.249,99
5/0150002/05356	HLF1 Frühwärts - Beitrag FF Frühwärts	21.12.2016	17,5	25,0	-27.444,94	0,00	0,00	0,00	-1.483,51	-25.961,43
5/0150002/05357	HLF1 Frühwärts - KT Land NÖ	21.12.2016	17,5	25,0	-25.160,00	0,00	0,00	0,00	-1.360,00	-23.800,00
5/0150002/05359	Mannschaftsfahrzeug FF Gastern - Beitrag FF Gastern	21.12.2016	17,5	25,0	-17.711,53	0,00	0,00	0,00	-957,38	-16.754,15
5/0150002/05360	Mannschaftsfahrzeug FF Gastern - Beitrag Landesfeuerwe	21.12.2016	17,5	25,0	-5.131,53	0,00	0,00	0,00	-277,38	-4.854,15
5/0150002/05362	Rüstlöschfahrzeug RLFA 2000 FF Gastern - Beitrag Lande	31.12.2002	3,5	25,0	-4.752,00	0,00	0,00	0,00	-1.056,00	-3.696,00
5/0150002/05363	Rüstlöschfahrzeug RLFA 2000 FF Gastern - KT Katastroph	31.12.2002	3,5	25,0	-33.325,99	0,00	0,00	0,00	-7.405,78	-25.920,21
5/0150002/05365	Löschfahrzeug FF Kleinzwettl - Beitrag FF Kleinzwettl	31.01.2003	4,0	25,0	-5.180,12	0,00	0,00	0,00	-1.036,02	-4.144,10
5/0150002/05367	Kleinlöschfahrzeug FF Gastern - Beitrag FF Gastern	05.11.2009	10,5	25,0	-13.657,94	0,00	0,00	0,00	-1.187,65	-12.470,29
5/0150002/05368	Kleinlöschfahrzeug FF Gastern - Beitrag KT Land	29.07.2009	10,5	25,0	-4.600,00	0,00	0,00	0,00	-400,00	-4.200,00
5/0150002/06763	KT HLF1 Frühwärts	12.12.2016	17,5	25,0	-29.600,00	0,00	0,00	0,00	-1.600,00	-28.000,00
5/0150002/06764	KT Mannschaftsfahrzeug FF Gastern	12.12.2016	17,5	25,0	-17.760,00	0,00	0,00	0,00	-960,00	-16.800,00
5/0150002/06765	KT Rüstlöschfahrzeug RLFA 2000 FF Gastern	31.12.2002	3,5	25,0	-7.010,21	0,00	0,00	0,00	-1.557,82	-5.452,39
5/0150002/06766	KT Löschfahrzeug FF Kleinzwettl	31.01.2003	4,0	25,0	-7.412,62	0,00	0,00	0,00	-1.482,52	-5.930,10

Ansatz	MVAG	Bezeichnung	Inbetrieb-	RND	ND	Buchwert	Zugänge/	Abgänge/	Wertaufholung+/	Abschreibung	Buchwert
	Konto		nahme			31.12.2022	+ Umbuchungen	-	Wertminderung-		31.12.2023
	5/0150002/06767	KT Kleinlöschfahrzeug FF Gastern	26.08.2009	10,5	25,0	-11.904,80	0,00	0,00	0,00	-1.035,20	-10.869,60
	1313	Investitionszuschüsse von Übrigen				-145.679,37	0,00	0,00	0,00	-5.962,08	-139.717,29
	3/0060001/00605	FF Haus Frühwärts - Eigenleistung	31.12.1997	23,5	50,0	-60.579,02	0,00	0,00	0,00	-2.472,61	-58.106,41
	3/0060001/00611	FF Haus Kleinz. - Eigenleistung	31.12.1994	20,5	50,0	-52.643,86	0,00	0,00	0,00	-2.448,55	-50.195,31
	3/0060001/06746	KT FF Haus Weissenbach	31.12.2005	29,5	50,0	-29.690,22	0,00	0,00	0,00	-973,45	-28.716,77
	3/0060001/06757	KT Löschteich Kleinzwetl 2014	26.05.2014	40,0	50,0	-2.766,27	0,00	0,00	0,00	-67,47	-2.698,80
211000	Volksschulen					-300.210,95	0,00	0,00	0,00	-7.287,99	-292.922,96
	1311	Investitionszuschüsse von Trägern öffentlichen Rechts				-300.210,95	0,00	0,00	0,00	-7.287,99	-292.922,96
	3/0060001/00615	Volksschule Sanierung - Förderung Bund	18.05.2016	41,5	50,0	-19.055,47	0,00	0,00	0,00	-448,36	-18.607,11
	3/0060001/00616	Volksschule Sanierung - Förderung Schul- u. Kindergartenfr	22.12.2016	41,5	50,0	-4.336,74	0,00	0,00	0,00	-102,04	-4.234,70
	3/0060001/00617	Volksschule Sanierung - Förderung Land NÖ	24.01.2017	41,5	50,0	-63.218,51	0,00	0,00	0,00	-1.487,49	-61.731,02
	3/0060001/06741	KT Volksschule Sanierung	01.04.2017	41,5	50,0	-211.879,75	0,00	0,00	0,00	-4.985,41	-206.894,34
	5/0120001/06737	KT PV Anlage Volksschule	02.03.2015	5,5	15,0	-1.720,48	0,00	0,00	0,00	-264,69	-1.455,79
240000	Kindergärten					-3.352,08	0,00	0,00	0,00	-843,92	-2.508,16
	1311	Investitionszuschüsse von Trägern öffentlichen Rechts				-3.352,08	0,00	0,00	0,00	-843,92	-2.508,16
	3/0290003/06740	KT Kinderspielplatz Kdgt.	18.07.2016	1,5	10,0	-1.333,34	0,00	0,00	0,00	-533,34	-800,00
	5/0120001/06740	KT PV Anlage Kindergarten (vormals Amtsgebäude)	30.06.2020	5,5	15,0	-2.018,74	0,00	0,00	0,00	-310,58	-1.708,16
262000	Sportplätze					-53.019,07	0,00	0,00	0,00	-2.701,77	-50.317,30
	1311	Investitionszuschüsse von Trägern öffentlichen Rechts				-35.171,32	0,00	0,00	0,00	-1.896,54	-33.274,78
	3/0040013/06742	KT Beachvolleyballplatz Ruders	29.11.2006	15,5	33,0	-750,01	0,00	0,00	0,00	-45,46	-704,55
	3/0060001/00571	Abstellr.u.Tribühnenüb. - Kapitaltransferzahlung	19.05.2009	35,5	50,0	-24.192,20	0,00	0,00	0,00	-662,80	-23.529,40
	3/0060001/00572	Abstellr.u.Tribühnenüb. - Kapitaltransferzahlung	09.12.2008	35,5	50,0	-2.117,00	0,00	0,00	0,00	-58,00	-2.059,00
	3/0060001/00573	Abstellr.u.Tribühnenüb. - Kapitaltransferzahlung	04.06.2009	35,5	50,0	-6.691,68	0,00	0,00	0,00	-183,33	-6.508,35
	5/0040013/00663	Tennisplatz Errichtung - Kapitaltransferzahlung Land	31.12.1991	0,5	33,0	-410,27	0,00	0,00	0,00	-273,51	-136,76
	5/0040013/00666	Fußballtrainingsplatz Errichtung - Kapitaltransferzahlung La	31.12.1991	0,5	33,0	-184,33	0,00	0,00	0,00	-122,89	-61,44
	5/0040013/06761	KT Tennisplatz Errichtung	31.12.1991	0,5	33,0	-569,82	0,00	0,00	0,00	-379,88	-189,94
	5/0040013/06762	KT Fußballtrainingsplatz Errichtung	31.12.1991	0,5	33,0	-256,01	0,00	0,00	0,00	-170,67	-85,34
	1313	Investitionszuschüsse von Übrigen				-17.847,75	0,00	0,00	0,00	-805,23	-17.042,52
	3/0040013/00598	Beachv.Platz - Eigenleistung	31.12.2006	15,5	33,0	-1.711,26	0,00	0,00	0,00	-103,71	-1.607,55
	3/0060001/06735	KT Abstellräuml. u. Tribühnenüberdachung	18.09.2009	35,5	50,0	-15.156,63	0,00	0,00	0,00	-415,25	-14.741,38
	5/0040013/00664	Tennisplatz Errichtung - USV Interessentenbeitrag	31.12.1991	0,5	33,0	-182,35	0,00	0,00	0,00	-121,57	-60,78
	5/0040013/00667	Fußballtrainingsplatz Errichtung - USV Interessentenbeitrag	31.12.1991	0,5	33,0	-81,92	0,00	0,00	0,00	-54,61	-27,31
	5/0460001/06758	KT Zisterne Sportanlage	31.12.1996	5,5	33,0	-715,59	0,00	0,00	0,00	-110,09	-605,50

Ansatz MVAG Konto	Bezeichnung	Inbetrieb- nahme	RND	ND	Buchwert 31.12.2022	Zugänge/ + Umbuchungen	Abgänge/ -	Wertaufholung+/ Wertminderung-	Abschreibung	Buchwert 31.12.2023
390001 Wehrkirche Kleinzwettl ORGEL					-32.150,00	0,00	12.007,00	0,00	0,00	-44.157,00
1313	Investitionszuschüsse von Übrigen				-32.150,00	0,00	12.007,00	0,00	0,00	-44.157,00
3/0110002/00002	KT, Wehrkirche Kleinzwettl Orgelsanierung	03.03.2022			-32.150,00	0,00	12.007,00	0,00	0,00	-44.157,00
639000 Sonstige Einrichtungen und Maßnahmen					-411,26	0,00	0,00	0,00	-54,83	-356,43
1313	Investitionszuschüsse von Übrigen				-411,26	0,00	0,00	0,00	-54,83	-356,43
5/0070003/06759	KT Landschaftsteich Ruders	31.12.1997	6,5	33,0	-411,26	0,00	0,00	0,00	-54,83	-356,43
639200 HOCHWASSERSCHUTZ 2 - ERRICHTUNG					0,00	0,00	38.393,24	0,00	0,00	-38.393,24
1311	Investitionszuschüsse von Trägern öffentlichen Rechts				0,00	0,00	19.415,46	0,00	0,00	-19.415,46
2/0470001/00008	KT Bund, Rückhaltebecken, RHB Mödlaggasse				0,00	0,00	11.649,28	0,00	0,00	-11.649,28
2/0470001/00009	KT Land, Rückhaltebecken, RHB Mödlaggasse				0,00	0,00	7.766,18	0,00	0,00	-7.766,18
1313	Investitionszuschüsse von Übrigen				0,00	0,00	18.977,78	0,00	0,00	-18.977,78
2/0470001/00007	KT EU, Rückhaltebecken, RHB Mödlaggasse				0,00	0,00	18.977,78	0,00	0,00	-18.977,78
710000 Land- und Forstwirtschaftlicher Weg ebau					-5.083,33	0,00	0,00	0,00	-166,67	-4.916,66
1311	Investitionszuschüsse von Trägern öffentlichen Rechts				-5.083,33	0,00	0,00	0,00	-166,67	-4.916,66
2/0040001/06707	KT - Instandhaltungsarbeiten 2020 ("710")	30.11.2020	29,5	33,0	-5.083,33	0,00	0,00	0,00	-166,67	-4.916,66
821000 Fuhrpark					0,00	0,00	0,00	0,00	0,00	0,00
1311	Investitionszuschüsse von Trägern öffentlichen Rechts				0,00	0,00	0,00	0,00	0,00	0,00
5/0150002/06736	KT Traktor MF (WT-754 BC)	22.07.2010	0,0	10,0	0,00	0,00	0,00	0,00	0,00	0,00
839000 Sonstige Betriebe und betriebsähnliche Einrichtungen					-90.454,14	0,00	0,00	0,00	-2.968,80	-87.485,34
1311	Investitionszuschüsse von Trägern öffentlichen Rechts				-67.845,09	0,00	0,00	0,00	-2.273,14	-65.571,95
3/0060001/00602	Gem.Haus Ruders - Zuschuss Land	31.12.2000	26,5	50,0	-27.179,64	0,00	0,00	0,00	-988,35	-26.191,29
3/0060001/06743	KT Gemeinschaftshaus Kleinmotten	06.03.2006	31,5	50,0	-34.669,95	0,00	0,00	0,00	-1.066,77	-33.603,18
3/0060001/06744	KT Gemeinschaftshaus Ruders	31.12.2000	26,5	50,0	-5.995,50	0,00	0,00	0,00	-218,02	-5.777,48
1313	Investitionszuschüsse von Übrigen				-22.609,05	0,00	0,00	0,00	-695,66	-21.913,39
5/0060001/00600	Gem.Haus-Kleinmotten - Eigenleistung	03.10.2006	31,5	50,0	-22.609,05	0,00	0,00	0,00	-695,66	-21.913,39
840000 Grundbesitz					-11.000,00	0,00	97.250,00	0,00	0,00	-108.250,00
1311	Investitionszuschüsse von Trägern öffentlichen Rechts				-11.000,00	0,00	97.250,00	0,00	0,00	-108.250,00
1/0020004/00476	KT, Förderung Agrarbezirksbeh. Grundstück Nr. 1221/1	26.11.2021			-3.884,26	0,00	0,00	0,00	0,00	-3.884,26
1/0020004/00477	KT, Förderung Agrarbezirksbeh. Grundstück Nr. 629/2	26.11.2021			-1.096,60	0,00	0,00	0,00	0,00	-1.096,60
1/0020004/00478	KT, Förderung Agrarbezirksbeh. Grundstück Nr. 232	26.11.2021			-247,05	0,00	0,00	0,00	0,00	-247,05
1/0020004/00479	KT, Förderung Agrarbezirksbeh. Grundstück Nr. 590/4	26.11.2021			-161,41	0,00	0,00	0,00	0,00	-161,41
1/0020004/00480	KT, Förderung Agrarbezirksbeh. Grundstück Nr. 573	26.11.2021			-110,68	0,00	61,69	0,00	0,00	-172,37

Ansatz	MVAG	Bezeichnung	Inbetrieb-	RND	ND	Buchwert	Zugänge/	Abgänge/	Wertaufholung+/	Abschreibung	Buchwert
Konto			nahme			31.12.2022	+ Umbuchungen -	-	Wertminderung-		31.12.2023
1/0020004/00482		KT, Förderung Land NÖ, Grundst. Nr. 895, KG-Nr. 21118	13.06.2022			-138,58	0,00	0,00	0,00	0,00	-138,58
1/0020004/00483		KT, Förderung Land NÖ, Grundst. Nr. 986, KG-Nr. 21117	13.06.2022			-148,21	0,00	0,00	0,00	0,00	-148,21
1/0020004/00484		KT, Förderung Land NÖ, Grundst. Nr. 1324, KG-Nr. 21151	13.06.2022			-96,37	0,00	0,00	0,00	0,00	-96,37
1/0020004/00485		KT, Förderung Agrarbezirksbehörde, Grundstück 2032/2 (C	19.11.2022			-5.116,84	0,00	0,00	0,00	0,00	-5.116,84
1/0020004/00488		Grundstück Nr. 894/1, KG-Nr. 21118, Sonstige Straßenverk	29.06.2023			0,00	0,00	1.500,00	0,00	0,00	-1.500,00
1/0020004/00489		KT Grundstück Nr. 894/1, KG-Nr. 21118, Sonstige Straßen	04.01.2024			0,00	0,00	60.000,00	0,00	0,00	-60.000,00
1/0020004/00490		KT, Förderung Agrarbezirksbeh., Grundstück Nr. 2030/3, K	04.01.2024			0,00	0,00	276,14	0,00	0,00	-276,14
1/0020004/00491		KT, Förderung Agrarbezirksbeh., Grundstück Nr. 341, KG-N	04.01.2024			0,00	0,00	34,68	0,00	0,00	-34,68
1/0020004/00492		KT, Förderung Agrarbezirksbeh. Grundstück Nr. 985, KG-N	04.01.2024			0,00	0,00	5.127,49	0,00	0,00	-5.127,49
1/0020004/00493		KT Agrarbezirksbehöre Grundstück Nr. 342/1, KG-Nr. 2120	04.01.2024			0,00	0,00	3.736,80	0,00	0,00	-3.736,80
1/0020004/00494		KT Agrarbezirksbehörde Grundstück Nr. 411/2, KG-Nr. 21	04.01.2024			0,00	0,00	3.024,98	0,00	0,00	-3.024,98
1/0020004/00495		KT Agrarbezirksbehörde Grundstück Nr. 202/2, KG-Nr. 21	04.01.2024			0,00	0,00	1.245,57	0,00	0,00	-1.245,57
1/0020004/00496		KT Agrarbezirksbehörde Grundstück Nr. 898/1, KG-Nr. 211	04.01.2024			0,00	0,00	22.242,65	0,00	0,00	-22.242,65
1313		Investitionszuschüsse von Übrigen				0,00	0,00	0,00	0,00	0,00	0,00
1/0020004/00486		Grundstück Nr. 573, KG-Nr. 21176, - Interessentenbeiträge	23.02.2023			0,00	0,00	2.730,00	2.730,00	0,00	0,00
1/0020004/00487		Grundstück Nr. 574, KG-Nr. 21176, - Interessentenbeiträge	23.02.2023			0,00	0,00	-2.730,00	-2.730,00	0,00	0,00
850000		Betriebe der Wasserversorgung				-911.276,89	0,00	5.499,43	0,00	-51.837,68	-864.938,64
1311		Investitionszuschüsse von Trägern öffentlichen Rechts				-632.241,85	0,00	2.595,21	0,00	-35.798,84	-599.038,22
3/0080002/05370		BA 06 (UV Anlage) - NÖ WWF	31.03.2016	2,0	10,0	-501,52	0,00	0,00	0,00	-167,17	-334,35
3/0080002/06768		KT BA 06 (UV Anlage)	31.03.2016	2,0	10,0	-3.845,02	0,00	0,00	0,00	-1.281,67	-2.563,35
3/0140002/00619		BA 01 Leitungen - Kapitaltransferzahlung	29.10.1965	0,0	33,0	0,00	0,00	0,00	0,00	0,00	0,00
3/0140002/00621		BA 01 Speicherung - Kapitaltransferzahlung	29.10.1965	0,0	33,0	0,00	0,00	0,00	0,00	0,00	0,00
3/0140002/00631		BA 01 Leitung - Kapitaltransferzahlung	31.12.1964	0,0	33,0	0,00	0,00	0,00	0,00	0,00	0,00
3/0140002/00634		BA 01 HOCHBEHÄLTER/BRUNNEN - Kapitaltransferzahlu	31.12.1964	0,0	33,0	0,00	0,00	0,00	0,00	0,00	0,00
3/0140002/06748		KT BA 01 Leitungen	29.10.1965	0,0	33,0	0,00	0,00	0,00	0,00	0,00	0,00
3/0140002/06749		KT BA 01 Speicherung	29.10.1965	0,0	33,0	0,00	0,00	0,00	0,00	0,00	0,00
3/0140002/06750		KT BA 02 Quelfassung	31.12.1972	0,0	33,0	0,00	0,00	0,00	0,00	0,00	0,00
3/0140002/06754		KT BA 01 Leitung	31.12.1964	0,0	33,0	0,00	0,00	0,00	0,00	0,00	0,00
3/0140002/06755		KT BA 01 HOCHBEHÄLTER/BRUNNEN	31.12.1964	0,0	33,0	0,00	0,00	0,00	0,00	0,00	0,00
3/0460003/00522		BA 01 - Kapitaltransferzahlung	30.04.2004	13,0	33,0	-71.792,85	0,00	0,00	0,00	-5.128,06	-66.664,79
3/0460003/00524		BA 03 - Kapitaltransferzahlung	10.05.2007	16,0	33,0	-35.181,24	0,00	0,00	0,00	-2.069,48	-33.111,76
3/0460003/00527		BA 04 - Kapitaltransferzahlung	30.10.2007	16,5	33,0	-48.174,84	0,00	0,00	0,00	-2.752,85	-45.421,99
3/0460003/00531		BA 05 - Kapitaltrasferzahlung	20.09.2013	22,5	33,0	-3.600,49	0,00	0,00	0,00	-153,21	-3.447,28
3/0460003/00534		BA 08 - Kapitaltransferzahlung	15.11.2017	26,5	33,0	-64.044,16	0,00	0,00	0,00	-2.328,88	-61.715,28
3/0460003/06723		KT BA 01	30.04.2004	13,0	33,0	-169.144,17	0,00	0,00	0,00	-12.081,73	-157.062,44
3/0460003/06724		KT BA 03	10.05.2007	16,0	33,0	-17.349,26	0,00	0,00	0,00	-1.020,54	-16.328,72
3/0460003/06725		KT BA 04	30.10.2007	16,5	33,0	-23.404,41	0,00	0,00	0,00	-1.337,39	-22.067,02

Ansatz	MVAG	Bezeichnung	Inbetrieb-	RND	ND	Buchwert	Zugänge/	Abgänge/	Wertaufholung+/	Abschreibung	Buchwert
	Konto		nahme			31.12.2022	+ Umbuchungen -	-	Wertminderung-		31.12.2023
	3/0460003/06726	KT ABA, BA 15 (LIS Teil I - Anteil WVA)	11.11.2016	25,5	33,0	-20.262,85	0,00	0,00	0,00	-764,64	-19.498,21
	3/0460003/06727	KT BA 05	20.09.2013	22,5	33,0	-2.250,29	0,00	0,00	0,00	-95,76	-2.154,53
	3/0460003/06728	KT BA 08 (ON Ruders)	15.11.2017	26,5	33,0	-102.470,84	0,00	0,00	0,00	-3.726,21	-98.744,63
	3/0460003/06730	BA 09 - WVA Weissenbach Sanierung, Kapitaltransferzahl	31.12.2018	27,5	33,0	-6.961,88	0,00	0,00	0,00	-244,28	-6.717,60
	3/0460003/06731	BA 09 - WVA Weissenbach Sanierung, Kapitaltransferzahl	31.10.2018	27,0	32,5	-38.531,50	0,00	0,00	0,00	-1.376,13	-37.155,37
	3/0460003/06732	BA 09 - WVA Weissenbach Sanierung, Kapitaltransferzahl	31.10.2018	27,5	33,0	-19.982,38	0,00	0,00	0,00	-701,14	-19.281,24
	3/0460003/06735	BA 07 - UV Anl. Kleinmotten (Kapitaltransferzahlung)	31.03.2018	25,0	31,0	-3.347,30	0,00	0,00	0,00	-128,74	-3.218,56
	3/0460003/06746	KT - WVA Leitungskataster 2019 BA17 - - BEITRAG NÖ v	19.10.2023	30,5	31,0	0,00	0,00	2.595,21	0,00	-41,86	-2.553,35
	5/0130003/06756	KT BA 07 (UV-Anlage) Technik	11.07.2016	2,5	10,0	-1.396,85	0,00	0,00	0,00	-399,10	-997,75
	1313	Investitionszuschüsse von Übrigen				-279.035,04	0,00	2.904,22	0,00	-16.038,84	-265.900,42
	3/0140002/00632	BA 01 Leitung - Wasseranschlußabgabe	31.12.1964	0,0	33,0	0,00	0,00	0,00	0,00	0,00	0,00
	3/0140002/00635	BA 01 HOCHBEHÄLTER/BRUNNEN - Wasseranschlußabg	31.12.1964	0,0	33,0	0,00	0,00	0,00	0,00	0,00	0,00
	3/0140002/06756	BA 01 HOCHBEHÄLTER/BRUNNEN - Wasseranschlußabg	10.11.2022	0,0	0,0	-1.242,72	0,00	0,00	0,00	0,00	-1.242,72
	3/0460003/00521	BA 01 - Wasseranschlussabgabe	30.04.2004	13,0	33,0	-128.609,11	0,00	0,00	0,00	-9.186,37	-119.422,74
	3/0460003/00525	BA 03 - Wasseranschlussabgabe	10.05.2007	16,0	33,0	-29.963,26	0,00	0,00	0,00	-1.762,54	-28.200,72
	3/0460003/00528	BA 04 - Wasseranschlussabgabe 2019	30.10.2007	16,5	33,0	-27.800,06	0,00	0,00	0,00	-1.588,57	-26.211,49
	3/0460003/00533	BA 08 - Wasseranschlussabgabe	15.11.2017	26,5	33,0	-58.476,68	0,00	0,00	0,00	-2.126,42	-56.350,26
	3/0460003/06736	WVA BA 04 - Kapitaltransferz. Anschlußabgaben 2020	27.04.2020	16,5	20,5	-349,58	0,00	0,00	0,00	-19,98	-329,60
	3/0460003/06737	BA 01 - Wasseranschlussabgabe 2020	01.07.2020	16,5	20,0	-7.258,42	0,00	0,00	0,00	-414,77	-6.843,65
	3/0460003/06738	BA 01 - Wasseranschlussabgabe 2021	04.02.2021	0,0	0,0	-5.465,76	0,00	0,00	0,00	0,00	-5.465,76
	3/0460003/06740	BA 01 - Wasseranschlussabgabe 2021 (Gastern u.Frühwär	30.04.2021	12,5	15,5	-4.332,45	0,00	0,00	0,00	-320,92	-4.011,53
	3/0460003/06741	KT Wasseranschlussabgabe (+EA) 2021 - BA 04	29.11.2021	16,5	19,0	-1.202,32	0,00	0,00	0,00	-68,70	-1.133,62
	3/0460003/06742	BA 01 - Wasseranschlussabgabe 2022 (Gastern u.Frühwär	02.09.2022	31,5	33,0	-12.348,17	0,00	0,00	0,00	-379,94	-11.968,23
	3/0460003/06743	BA 03 - Wasseranschlussabgabe 2022 (Kleinzwettl)	10.11.2022	16,0	17,5	-1.986,51	0,00	0,00	0,00	-116,85	-1.869,66
	3/0460003/06745	KT - Wasseranschlussabgabe 2023 - RUDERS	19.10.2023	26,5	27,0	0,00	0,00	2.904,22	0,00	-53,78	-2.850,44
	851000 Betriebe der Abwasserbeseitigung					-2.380.068,50	0,00	43.847,97	0,00	-74.556,41	-2.349.360,06
	1311	Investitionszuschüsse von Trägern öffentlichen Rechts				-1.627.631,21	0,00	38.974,79	0,00	-50.993,38	-1.615.612,62
	3/0450001/00506	BA 01 - Kapitaltransferzahlung	09.10.1998	24,5	50,0	-47.984,88	0,00	0,00	0,00	-1.881,76	-46.103,12
	3/0450001/00508	BA 03 KANAL - Kapitaltransferzahlung	03.11.2003	29,5	50,0	-230.826,44	0,00	0,00	0,00	-7.568,08	-223.258,36
	3/0450001/00509	BA 04 KANAL - Kapitaltransferzahlung	31.03.2005	31,0	50,0	-305.853,44	0,00	0,00	0,00	-9.557,92	-296.295,52
	3/0450001/00511	BA 07 - Kapitaltransferzahlung	30.10.2007	33,5	50,0	-197.527,68	0,00	0,00	0,00	-5.725,44	-191.802,24
	3/0450001/00512	BA 05 - Kapitaltransferzahlung	10.12.2002	28,5	50,0	-1.475,00	0,00	0,00	0,00	-50,00	-1.425,00
	3/0450001/00513	BA 06 - Kapitaltransferzahlung	10.12.2002	28,5	50,0	-699,74	0,00	0,00	0,00	-23,72	-676,02
	3/0450001/00514	BA 09 - Kapitaltransferzahlung	30.08.2004	30,5	50,0	-5.242,86	0,00	0,00	0,00	-166,44	-5.076,42
	3/0450001/00515	BA 11 - Kapitaltransferzahlung	30.10.2007	33,5	50,0	-2.363,25	0,00	0,00	0,00	-68,50	-2.294,75
	3/0450001/00516	BA 12 KANAL - Kapitaltransferzahlung	28.04.2008	34,0	50,0	-116.723,60	0,00	0,00	0,00	-3.334,96	-113.388,64
	3/0450001/00517	BA 13 - Kapitaltransferzahlung	30.10.2007	33,5	50,0	-1.333,77	0,00	0,00	0,00	-38,66	-1.295,11

Ansatz MVAG Konto	Bezeichnung	Inbetrieb- nahme	RND	ND	Buchwert 31.12.2022	Zugänge/ + Umbuchungen	Abgänge/ -	Wertaufholung+/ Wertminderung-	Abschreibung	Buchwert 31.12.2023
3/0450001/00518	BA 16 - Kapitaltransferzahlung Zusi	31.10.2013	39,5	50,0	-2.459,91	0,00	0,00	0,00	-60,74	-2.399,17
3/0450001/00624	BA 03 KLÄRANLAGE - Kapitaltransferzahlung	03.11.2003	29,5	50,0	-215.286,08	0,00	0,00	0,00	-7.058,56	-208.227,52
3/0450001/00627	BA 04 KLÄRANLAGE - Kapitaltransferzahlung	31.03.2005	31,0	50,0	-76.638,08	0,00	0,00	0,00	-2.394,94	-74.243,14
3/0450001/00629	BA 12 KLÄRANLAGE-VERERDUNG - Kapitaltransferzahlu	28.04.2008	34,0	50,0	-48.127,80	0,00	0,00	0,00	-1.375,08	-46.752,72
3/0450001/06710	KT BA 01 (KG Ruders + 1. Teil TL)	09.10.1998	24,5	50,0	-5.851,74	0,00	0,00	0,00	-229,48	-5.622,26
3/0450001/06711	KT BA 03 KANAL (ON Gastern, 2. Teil TL, KA)	03.11.2003	29,5	50,0	-124.291,16	0,00	0,00	0,00	-4.075,12	-120.216,04
3/0450001/06713	KT BA 05 (Teichsiedlung Gastern)	10.12.2002	28,5	50,0	-5.507,06	0,00	0,00	0,00	-186,68	-5.320,38
3/0450001/06714	KT BA 06 (Frühwärts Oberort)	10.12.2002	28,5	50,0	-5.758,40	0,00	0,00	0,00	-195,20	-5.563,20
3/0450001/06716	KT BA 09 (RW-Kanalisation)	30.08.2004	30,5	50,0	-26.214,30	0,00	0,00	0,00	-832,20	-25.382,10
3/0450001/06717	KT BA 10 (RW-Kanalisation)	30.11.2005	31,5	50,0	-7.301,45	0,00	0,00	0,00	-224,66	-7.076,79
3/0450001/06718	KT BA 11 (RW-Kanalisation)	30.10.2007	33,5	50,0	-13.233,51	0,00	0,00	0,00	-383,58	-12.849,93
3/0450001/06720	KT BA 13 (RW-Kanalisation Garolden)	30.10.2007	33,5	50,0	-7.467,87	0,00	0,00	0,00	-216,46	-7.251,41
3/0450001/06721	KT BA 15 (LIS Teil I - Anteil ABA)	11.11.2016	42,5	50,0	-53.229,21	0,00	0,00	0,00	-1.223,66	-52.005,55
3/0450001/06722	KT BA 16 (Bergsiedlung) Zusi	31.10.2013	39,5	50,0	-10.310,80	0,00	0,00	0,00	-254,59	-10.056,21
3/0450001/06751	KT BA 03 KLÄRANLAGE (ON Gastern, 2. Teil TL, KA)	03.11.2003	29,5	50,0	-115.923,18	0,00	0,00	0,00	-3.800,76	-112.122,42
3/0450001/06768	KT - ABA Leitungskataster 2019 BA 17 - BEITRAG NÖ WW	19.10.2023	47,5	48,0	0,00	0,00	6.353,79	0,00	-66,19	-6.287,60
3/0450001/06770	KT ABA Leitungskataster 2019 BA 17	31.01.2024	47,5	47,5	0,00	0,00	32.621,00	0,00	0,00	-32.621,00
1313	Investitionszuschüsse von Übrigen				-752.437,29	0,00	4.873,18	0,00	-23.563,03	-733.747,44
3/0450001/00507	BA 03 KANAL - Kanaleinmündungsabgabe	03.11.2003	29,5	50,0	-115.146,65	0,00	0,00	0,00	-3.775,30	-111.371,35
3/0450001/00510	BA 05 - Kanaleinmündungsabgabe	10.12.2002	28,5	50,0	-16.724,73	0,00	0,00	0,00	-566,94	-16.157,79
3/0450001/00625	BA 03 KLÄRANLAGE - Kanaleinmündungsabgabe	03.11.2003	29,5	50,0	-107.394,77	0,00	0,00	0,00	-3.521,14	-103.873,63
3/0450001/06712	KT BA 04 KANAL (ON Frühwärts, TL, KA)	31.03.2005	31,0	50,0	-210.991,36	0,00	0,00	0,00	-6.593,48	-204.397,88
3/0450001/06715	KT BA 07 (Kleinzwettl, Immenschlag)	30.10.2007	33,5	50,0	-108.492,84	0,00	0,00	0,00	-3.144,72	-105.348,12
3/0450001/06719	KT BA 12 KANAL (Garolden, KS-Vererdung)	28.04.2008	34,0	50,0	-52.578,40	0,00	0,00	0,00	-1.502,24	-51.076,16
3/0450001/06752	KT BA 04 KLÄRANLAGE (ON Frühwärts, TL, KA)	31.03.2005	31,0	50,0	-52.867,84	0,00	0,00	0,00	-1.652,12	-51.215,72
3/0450001/06753	KT BA 12 KLÄRANLAGE-VERERDUNG (Garolden, KS-Ve	28.04.2008	34,0	50,0	-21.679,70	0,00	0,00	0,00	-619,42	-21.060,28
3/0450001/06755	ABA BA 12 - Kapitaltransferz. Anschlußabgabe 2020	27.04.2020	34,0	38,0	-632,92	0,00	0,00	0,00	-18,08	-614,84
3/0450001/06756	BA 04 - ABA - Kanaleinmündungsabgabe 2020	13.10.2020	31,0	34,5	-6.399,63	0,00	0,00	0,00	-199,99	-6.199,64
3/0450001/06757	KT - Kanaleinmündungsabgabe 2020 (Gastern) BA 03	30.11.2020	29,5	33,0	-12.509,98	0,00	0,00	0,00	-410,16	-12.099,82
3/0450001/06758	BA 04 - ABA - Kanaleinmündungsabgabe 2021	04.02.2021	31,0	34,0	-8.631,86	0,00	0,00	0,00	-269,75	-8.362,11
3/0450001/06759	BA 04 - ABA - Kanaleinmündungsabgabe 2021 (Frühwärts)	30.04.2021	30,5	33,5	-2.782,73	0,00	0,00	0,00	-88,34	-2.694,39
3/0450001/06760	BA 03 - ABA - Kanaleinmündungsabgabe 2021 (Gastern)	30.04.2021	29,0	32,0	-5.050,58	0,00	0,00	0,00	-168,35	-4.882,23
3/0450001/06761	BA 07 - ABA - Kanaleinmündungsabgabe 2021 (Kleinzwettl)	30.04.2021	33,0	36,0	-10.375,63	0,00	0,00	0,00	-305,17	-10.070,46
3/0450001/06762	KT Kanaleinmündungsabgabe (+EA) BA 12, 2021	29.11.2021	34,0	36,5	-2.100,35	0,00	0,00	0,00	-60,01	-2.040,34
3/0450001/06763	KT - Kanaleinmündungsabgabe 2022 (Gastern) BA 03	29.07.2022	29,5	31,0	-9.532,16	0,00	0,00	0,00	-312,53	-9.219,63
3/0450001/06764	BA 04 - ABA - Kanaleinmündungsabgabe 2022 (Frühwärts)	10.11.2022	31,0	32,5	-4.479,74	0,00	0,00	0,00	-139,99	-4.339,75
3/0450001/06765	BA 11 - ABA Kapitaltransferzahlung, Kanaleinmündungsabg	10.11.2022	33,5	35,0	-4.065,42	0,00	0,00	0,00	-117,84	-3.947,58

Ansatz	MVAG	Bezeichnung	Inbetrieb-	RND	ND	Buchwert	Zugänge/	Abgänge/	Wertaufholung+/	Abschreibung	Buchwert
	Konto		nahme			31.12.2022	+ Umbuchungen -	-	Wertminderung-		31.12.2023
	3/0450001/06767	KT - Kanaleinmündungsabgabe 2023 - RUDERS	19.10.2023	24,5	25,0	0,00	0,00	4.873,18	0,00	-97,46	-4.775,72
853000		Betriebe für die Einrichtung und Verwaltung von Wohn- und Geschäftsgelände				-312.248,18	0,00	40.912,00	0,00	-8.214,97	-344.945,21
	1311	Investitionszuschüsse von Trägern öffentlichen Rechts				-312.248,18	0,00	40.912,00	0,00	-8.214,97	-344.945,21
	2/0000002/00002	Kapitaltransfer - Sanierung Amtsgebäude (30% Amtsgebäude) 03.08.2022	03.08.2022	52,5	53,5	-31.701,14	0,00	33.273,60	0,00	-912,94	-64.061,80
	2/0000003/00002	Kapitaltransferzahlung Sanierung Amtsgebäude (70% Wohngebäude) 03.08.2022	03.08.2022	52,0	53,5	-132.063,70	0,00	7.638,40	0,00	-2.579,80	-137.122,30
	3/0060001/06730	KT Wohn- u. Geschäftsgebäude 853 Arzt - Ordinationsumbau	31.12.2015	41,5	50,0	-119.000,00	0,00	0,00	0,00	-2.800,00	-116.200,00
	3/0060001/06733	KT Amtsgebäude Umbau (Post/Raika) 853	24.07.2012	38,5	50,0	-27.650,00	0,00	0,00	0,00	-700,00	-26.950,00
	5/0280002/06732	KT Lift Arztordination 853	14.07.2015	0,5	10,0	-1.833,34	0,00	0,00	0,00	-1.222,23	-611,11
899000		Sonstige wirtschaftliche Unternehmen				-249.478,66	0,00	0,00	0,00	-7.158,55	-242.320,11
	1311	Investitionszuschüsse von Trägern öffentlichen Rechts				-249.478,66	0,00	0,00	0,00	-7.158,55	-242.320,11
	3/0060001/06709	KT Kommunalzentrum	31.12.2008	34,5	50,0	-248.803,66	0,00	0,00	0,00	-7.008,55	-241.795,11
	5/0110002/06729	KT Einrichtung 2017	31.12.2017	3,5	10,0	-675,00	0,00	0,00	0,00	-150,00	-525,00
		Gesamtsumme				-4.900.113,23	0,00	237.909,64	0,00	-192.022,41	-4.946.000,46

Liste der nicht bewerteten Kulturgüter (Anlage 6h)

Art	Bezeichnung	Standort	Anzahl (bei Sammlungen)
-----	-------------	----------	-------------------------

Leasingspiegel (Anlage 6i)

Finanzierungsleasing

Ansatz- oder Projektbezeichnung	Anschaffungskosten	Buchwert 31.12.2022	Buchwert 31.12.2023	Summe ausstehender Mindestleasing- zahlungen	Laufzeit	Restlaufzeit in Jahren
Summe	0,00	0,00	0,00	0,00		

Wirtschaftliche Unternehmungen, Betriebe, betriebsähnliche Einrichtungen gem. § 1 Abs. 2

Summe	0,00	0,00	0,00	0,00		
-------	------	------	------	------	--	--

Operating Leasing

Ansatz- oder Projektbezeichnung	Laufzeit Grundmietzeit in Jahren	Gesamtkosten	Einmalkautio	Leasingentgelt (ohne laufender Kautio)	Laufende Kautio	Restlaufzeit in Jahren	Kumulierte Restzahlungen
Summe		0,00	0,00	0,00	0,00		0,00

Wirtschaftliche Unternehmungen, Betriebe, betriebsähnliche Einrichtungen gem. § 1 Abs. 2

Summe		0,00	0,00	0,00	0,00		0,00
-------	--	------	------	------	------	--	------

Nachweis über unmittelbare Beteiligungen
der Gebietskörperschaft (Anlage 6j)

Beteiligung an Gasterner Kommunal GmbH

Name der Einheit	Beteiligung an Gasterner Kommunal GmbH
Firmenbuch-Nr.	532109p
Beteiligungsart	Verbunden
Stamm-/Grundkapital	40.000,00
Anteil der Gebietskörperschaft in %	100,000
Buchwert der Beteiligung(t)	0,00
Geschäftsjahr	
Eigenkapital / geschätztes Nettovermögen 31.12.2022	0,00
Eigenkapital / geschätztes Nettovermögen 31.12.2023	0,00
Bilanzsumme	0,00
Finanzverbindlichkeiten	0,00
Jahresüberschuss/Jahresfehlbetrag	0,00
Gewinnausschüttungen an die Gebietskörperschaft	0,00
Klassifikation gem. ESVG	Gemeinden (inkl. Gemeindeverbände, Gemeindefonds, außerbudgetäre Gemeindeeinheiten)
Konzernabschluss	Nein

Genossenschaftsanteil Raiffeisenbank

Name der Einheit	Genossenschaftsanteil Raiffeisenbank
UID-Nr.	ATU16337505
Beteiligungsart	Verbunden
Stamm-/Grundkapital	0,00
Anteil der Gebietskörperschaft in %	100,000
Buchwert der Beteiligung(t)	0,00
Geschäftsjahr	
Eigenkapital / geschätztes Nettovermögen 31.12.2022	0,00
Eigenkapital / geschätztes Nettovermögen 31.12.2023	9,00
Bilanzsumme	0,00
Finanzverbindlichkeiten	0,00
Jahresüberschuss/Jahresfehlbetrag	0,00
Gewinnausschüttungen an die Gebietskörperschaft	0,00
Klassifikation gem. ESVG	nicht zuordenbar
Konzernabschluss	Nein

Nachweis über mittelbare Beteiligungen
der Gebietskörperschaft (Anlage 6k)

Nachweis über aktive Finanzinstrumente (Anlage 6m)

Kategorie	Buchwert Stand 31.12.2023	Wechselkurs- differenzen	beizulegender Zeitwert	durchschn. Nominal- verzinsung in %	durchschnittliche Rendite in %	durchschnittliche RLZ in Jahren
bis zur Endfälligkeit gehalten	0,00					
in heimischer Währung	0,00					
in fremder Währung	0,00					
zur Veräußerung verfügbar	0,00					
in heimischer Währung	0,00					
in fremder Währung	0,00					
Partizipations- und Hybridkapital	0,00					
Partizipationskapital	0,00					
Hybridkapital	0,00					
Summe	0,00					

Einzelnachweis über aktive Finanzinstrumente (Anlage 6n)

Wertpapierbezeichnung	Währung	Stand bei Anschaffung in Euro	Buchwert 31.12.2022 in Euro	Zugang in Euro	Abgang in Euro	Buchwert 31.12.2023 in Euro	Wechsel- kurs bei Anschaffung	Wechsel- kurs 31.12.2022	Wechsel- kurs 31.12.2023	Buchwert bei Anschaffung in Fremdwährung	Buchwert 31.12.2022 in Fremdwährung	Stand 31.12.2023 in Fremdwährung
bis zur Endfälligkeit gehalten		0,00	0,00	0,00	0,00	0,00						
in heimischer Währung		0,00	0,00	0,00	0,00	0,00						
in fremder Währung		0,00	0,00	0,00	0,00	0,00						
zur Veräußerung verfügbar		0,00	0,00	0,00	0,00	0,00						
in heimischer Währung		0,00	0,00	0,00	0,00	0,00						
in fremder Währung		0,00	0,00	0,00	0,00	0,00						
Partizipations- und Hybridkapital		0,00	0,00	0,00	0,00	0,00						
Partizipationskapital		0,00	0,00	0,00	0,00	0,00						
Hybridkapital		0,00	0,00	0,00	0,00	0,00						
Summe		0,00	0,00	0,00	0,00	0,00						

Rückstellungsspiegel (Anlage 6q)

Rückstellung	Stand 31.12.2022	Dotierungen (+)	Verbrauch (-)	Auflösung (-)	Stand 31.12.2023
Kurzfristig	0,00	0,00	0,00	0,00	0,00
Rückstellungen für Prozesskosten					
Rückstellungen für nicht konsumierte Urlaube					
Rückstellungen für ausstehende Rechnungen					
Sonstige kurzfristige Rückstellungen					
Langfristig	36.522,88	16.835,22	0,00	3.518,54	49.839,56
Rückstellungen für Abfertigungen					
Rückstellungen für Jubiläumszuwendungen	36.522,88	16.835,22		3.518,54	49.839,56
Rückstellungen für Haftungen					
Rückstellungen für Sanierung von Altlasten					
Rückstellungen für Pensionen (Säule I)					
Sonstige langfristige Rückstellungen					
Gesamtsumme	36.522,88	16.835,22	0,00	3.518,54	49.839,56

Haftungsnachweis (Anlage 6r)

Teil A - Haftungspositionen relevant iSd Art. 15a Vereinbarung HOG

Bezeichnung der/des Haftungsnehmerin/s oder einer Gruppe gleichartiger Haftungen	Haftungsrahmen	Stand 31.12.2022	Zugänge (+)	Abgänge (-)	Stand 31.12.2023	davon Umklassifizierungen
Untergruppe 1 - Haftungen für Kredit- und Finanzinstitute						
Wassergenossenschaft Alm Abwasser - Ausfallbürgschaft Wassergen. Alm-Abwasser	290.000,00	110.637,57	0,00	6.045,61	104.591,96	
Wassergenossenschaft Grünau - Ausfallbürgschaft Wassergen. Grünau	370.000,00	153.944,22	0,00	8.035,01	145.909,21	
Zwischensumme - Untergruppe 1	660.000,00	264.581,79	0,00	14.080,62	250.501,17	
Untergruppe 2 - Grundbücherlich besicherte Haftungen von Wohnbau-Darlehen						
Zwischensumme - Untergruppe 2	0,00	0,00	0,00	0,00	0,00	
Untergruppe 3 - Sonstige Wirtschaftshaftungen						
Siedlungsgenossenschaft Waldviertel (WAV) - WAV - Junges Wohnen Teichsiedlung 15 Ausfallhaftung 2020 - 2035 max. € 18.560,00 / Jahr	278.400,00	232.000,00	0,00	18.560,00	213.440,00	
Zwischensumme - Untergruppe 3	278.400,00	232.000,00	0,00	18.560,00	213.440,00	
Summe A	938.400,00	496.581,79	0,00	32.640,62	463.941,17	
Haftung der staatlichen, außerbudgetären Einheiten gem. ESVG iSd Art. 15a Vereinbarung HOG						
Untergruppe 1 - Haftungen für Kredit- und Finanzinstitute						
Zwischensumme - Untergruppe 1	0,00	0,00	0,00	0,00	0,00	
Untergruppe 2 - Grundbücherlich besicherte Haftungen von Wohnbau-Darlehen						
Zwischensumme - Untergruppe 2	0,00	0,00	0,00	0,00	0,00	
Untergruppe 3 - Sonstige Wirtschaftshaftungen						
Zwischensumme - Untergruppe 3	0,00	0,00	0,00	0,00	0,00	
Summe B	0,00	0,00	0,00	0,00	0,00	
Gesamtsumme	938.400,00	496.581,79	0,00	32.640,62	463.941,17	

Teil B - Haftungspositionen nicht relevant iSd Art. 15a Vereinbarung HOG

Bezeichnung der/des Haftungsnehmerin/s oder einer Gruppe gleichartiger Haftungen	Haftungsrahmen	Stand 31.12.2022	Zugänge (+)	Abgänge (-)	Stand 31.12.2023	davon Umklassifizierungen
Untergruppe 1 - Haftungen für Kredit- und Finanzinstitute						
Zwischensumme - Untergruppe 1	0,00	0,00	0,00	0,00	0,00	
Untergruppe 2 - Grundbücherlich besicherte Haftungen von Wohnbau-Darlehen						
Zwischensumme - Untergruppe 2	0,00	0,00	0,00	0,00	0,00	
Untergruppe 3 - Sonstige Wirtschaftshaftungen						
Zwischensumme - Untergruppe 3	0,00	0,00	0,00	0,00	0,00	
Gesamtsumme	0,00	0,00	0,00	0,00	0,00	
Gesamtsumme Haftungen (Teil A + Teil B)	938.400,00	496.581,79	0,00	32.640,62	463.941,17	

Einzelnachweis über die nicht voranschlagswirksame Gebarung
gemäß § 12 (Anlage 6t)

Einzelnachweis der vermögenswirksamen Bestandskonten

Konto	Kontenbezeichnung	Stand 31.12.2022	Umsatz Soll	Umsatz Haben	Stand 31.12.2023
Veränderung der nicht voranschlagswirksamen Forderungen					
270000	Finanzamt Vorsteuerbeträge (nicht voranschlagswirksame Gebarung)	7.520,47	78.332,02	44.968,66	40.883,83
279000	Sonstige für Dritte geleistete Vorschüsse (nicht voranschlagswirksame Gebarung)	9.588,00	68.972,77	77.092,29	1.468,48
287000	Sonstige kurzfristige Forderungen (nicht voranschlagswirksame Gebarung)	0,00	426.852,45	426.852,45	0,00
	Summe	17.108,47	574.157,24	548.913,40	42.352,31
Veränderung der nicht voranschlagswirksamen Verbindlichkeiten					
360000	Umsatzsteuer (nicht voranschlagswirksame Gebarung)	8.115,47	60.416,70	87.382,30	35.081,07
362000	Gehaltsabzugsgebarungen (nicht voranschlagswirksame Gebarung)	14.075,78	220.832,17	231.406,85	24.650,46
363000	Einbehaltungen und Überzahlungen von Dritten (nicht voranschlagswirksame Gebarung)	16.149,31	69.173,22	78.391,40	25.367,49
368000	Barvorlagen (nicht voranschlagswirksame Gebarung)	15.992,91	10.714,33	16.860,00	22.138,58
369000	Sonstige Erläge (nicht voranschlagswirksame Gebarung)	158.864,59	190.127,53	23.280,49	-7.982,45
379000	Sonstige Verbindlichkeiten (nicht voranschlagswirksame Gebarung)	0,00	440.131,19	432.089,83	-8.041,36
	Summe	213.198,06	991.395,14	869.410,87	91.213,79

Einzelnachweis der finanzierungswirksamen Vorschuss- und Verwahrgeldkonten

(inkl. anteiliger Kundenforderungen und Lieferantenverbindlichkeiten)

Konto	Kontenbezeichnung	Stand 31.12.2022	Umsatz Soll	Umsatz Haben	Stand 31.12.2023
Veränderung der nicht voranschlagswirksamen Forderungen					
270000	UST - VORSTEUER	7.520,47	44.968,66	73.017,23	35.569,04
279000	DIVERSE VORSCHÜSSE	14.722,08	79.604,41	68.972,77	4.090,44
287000	FINANZAMT - ABRECHNUNG	0,00	675,93	675,93	0,00
287777	KASSENBESTANDSVERÄNDERUNGEN	0,00	426.176,52	426.176,52	0,00
290000	GROSCHENAUSGLEICH	0,18	0,63	0,95	0,50
	Summe	22.242,73	551.426,15	568.843,40	39.659,98
Veränderung der nicht voranschlagswirksamen Verbindlichkeiten					
360000	UST - MEHRWERTSTEUER	3.846,53	81.127,48	57.329,70	27.644,31
360100	FESTE GEBÜHR	699,40	2.726,50	3.087,00	338,90
362000	LOHNSTEUER	3.828,78	38.370,43	32.450,85	9.748,36
362099	Gehaltsabzugsgebarungen (nicht voranschlagswirksame Gebar)	612,98	910,73	926,51	597,20
362100	BVA - AKTIVE BEAMTE	14.167,96	169.983,51	163.393,23	20.758,24
362300	GEBIETSKRANKENKASSE	3.861,73	0,00	3.861,73	0,00
362400	DIENSTGEBERBEITRAG (FBAF)	1.894,99	15.833,17	13.915,84	3.812,32
362700	GEWERKSCHAFTSBEITRAG	0,00	229,21	229,21	0,00
362710	PENSIONSASSE	0,00	4.579,80	4.579,80	0,00
362800	ZUKUNFTSVORSORGE	0,00	1.500,00	1.475,00	25,00
363000	HAFTRÜCKLÄSSE	16.149,31	9.644,17	1.597,72	24.195,76
363200	Bankomatzahlungen	0,00	44.479,99	45.416,23	-936,24
363300	Lieferscheinzahlungen	0,00	4.218,44	8.508,89	-4.290,45
363400	JÖ-Bonus	0,00	228,97	445,45	-216,48
363500	Gutscheine ADEG	0,00	3.795,00	1.789,42	2.005,58
363600	REWE Gutscheine	0,00	0,00	130,00	-130,00
363700	Fremdgutscheine	0,00	1.445,00	1.570,00	-125,00
363710	STS Gutscheinkarten	0,00	0,00	2.690,83	-2.690,83
363720	Lotto- u. Gewinnabrechnung	0,00	0,00	5.885,33	-5.885,33
363997	Tageslosungen neutral	0,00	11.195,83	0,00	11.195,83
368000	JAGDPACHTSCHILLING	15.992,91	16.860,00	10.714,33	22.138,58
369000	DIVERSE VERWAHRGELDER	158.173,69	19.385,19	186.826,16	-9.267,28
369100	FRAKTIONSBEITRÄGE	290,67	0,00	290,67	0,00
369500	DIVERSE GUTSCHEINE U.SUBVENTIONEN	3.595,00	3.085,00	3.230,00	3.450,00
379099	AUSZAHLUNG BEZÜGE	8.041,36	432.089,83	440.131,19	0,00
	Summe	231.155,31	861.688,25	990.475,09	102.368,47

Personaldaten iSd ÖStp (Anlage 4)

Gruppe 1 - gesamt	Dienstverhältnis zu Gemeinde, dienstleistend in einer Dienststelle, bezahlt aus dem Budget		Personalaufwendungen, Aktive, betriebsmäßige Darstellung exklusive Ausgliederungen				
	Köpfe	VBÄ	davon melden Gemeinden optional				gesamt
Bezüge (L und G: Unterklasse 50-55)			Nebengebühren (L und G: Gruppen 564-569)	Dienstgeberbeiträge (L und G: Unterklasse 58)	Weitere Aufwendungen	Kontenklasse 5	
BeamtInnen			0,00				
Vertragsbedienstete	16,00	10,39	497.435,94				
KV-Bedienstete (Kollektivvertrag)			134,27				
Summe	16,00	10,39	497.570,21	15.627,12	130.801,91	17.472,94	661.472,18
darunter (Teilmengen der Gruppe 1)							
MusikschullehrerInnen							
KindergärtnerInnen und							
Bedienstete nicht-ausgliederter Krankenanstalten							
Gruppe 1a - Ausbildungsverhältnisse (insb. Lehrlinge)							

Gruppe 2 - gesamt	Dienstverhältnis zur Gemeinde, dienstleistend bei sonstigem Rechtsträger, bezahlt aus dem Budget		Personalaufwendungen, Aktive, Ausgliederter				
	Köpfe	VBÄ	davon melden Gemeinden optional				gesamt
Bezüge (L und G: Unterklasse 50-55)			Nebengebühren (L und G: Gruppen 564-569)	Dienstgeberbeiträge (L und G: Unterklasse 58)	Weitere Aufwendungen	Kontenklasse 5	
BeamtInnen							
Vertragsbedienstete							
Summe	0,00	0,00					

BeamtInnen-PensionistInnen zum 31.12.2023			
	Anzahl	Ø-Pensionshöhe / Mt. ¹⁾	
RuhegenussbezieherInnen	1,0	57.000,0	
Hinterbliebene ²⁾			
Neue RuhegenussbezieherInnen im Bezugsjahr 2023			
	Anzahl	Ø-Pensionsantrittsalter	Ø-Pensionshöhe / Mt. ¹⁾
Alterspension ³⁾			
Dienstunfähigkeit ⁴⁾			
vorzeitige Pensionierung mit Abschlag ⁵⁾			
vorzeitige Pensionierung ohne Abschlag ⁶⁾			
Pensionierungen gesamt	0,0	0,0	0,0
<p>1) Durchschnittspension im Dezember laut Personalstatistik-Festlegungen ohne Sonderzahlungen, ohne Pflegegeld und ohne sonstige Transferleistungen; brutto</p> <p>2) Witwen-, Witwer-, Waisenversorgungsbezüge und vergleichbare Leistungen</p> <p>3) Ruhebezüge aufgrund einer Ruhestandsversetzung durch Erklärung iSd § 15 iVm § 236c Abs. 1 BDG 1979, eines Übertritts in den Ruhestand oder einer vergleichbaren Regelung</p> <p>4) Ruhebezüge aufgrund einer Ruhestandsversetzung wegen dauernder Dienstunfähigkeit</p> <p>5) Ruhebezüge aufgrund einer Ruhestandsversetzung vor dem Mindestalter für eine Ruhestandsversetzung durch Erklärung iSd Z 3, die eine Minderung der Bemessungsgrundlage bewirkt (z.B. § 207n BDG 1979)</p> <p>6) Ruhebezüge aufgrund einer Ruhestandsversetzung vor dem Mindestalter für eine Ruhestandsversetzung durch Erklärung iSd Z 3, die keine Minderung der Bemessungsgrundlage bewirkt (z.B. § 207n BDG 1979)</p>			
Pensionsausgaben für das Bezugsjahr 2023			
Summe	51.378,68		

Dienstpostenplan

Dienstpostenplan

DZW Nr.	Bezeichnung des Dienstzweiges	Anzahl	VZ-Äquv.	Entlohnungs- gruppe	Funktionsdienstposten			
					Anzahl	FGrp.	Bezeichnung	Pzlg
56	gehobener Verwaltungsdienst	1	0,50	6				
71	Verwaltungsfachdienst	5	3,13	5	1	7	Amtleitung a)	Ja
					1	7	Leitung Abteilung b)	
2	Facharbeiter	4	3,15	5	1	7	Leitung Abteilung c)	Ja
12	Kindergartenhilfsdienst	4	3,05	3				
16	Schulwart	1	0,56	2				

Zeichenerklärung

Funktionsdienstposten gem. § 2 Abs. 3 GBDO		
a)	Amtsleitung	
b)	Leitung Bau- u. Meldewesen	
c)	Bauhofleiter	
Anspruch auf Personalzulage gem. § 20 Abs. 1 GBGO		Ja

Nachweis über Personalaufwand VRV2015

Gruppe	Abschnitt	Ansatz	Vertragsbedienstete I 510000 - 510999	Vertragsbedienstete II 511000 - 511999	Arbeiter nicht ganzjährig beschäftigt 523000 - 523999	Nebengebühren und Geldaushilfen 560000 - 569999	DGB für Finanzamt (FLAB) 580000 - 580999	Leistungen aus der Selbstträgerschaft 582000 - 582999	Freiwillige Sozialleistungen 590000 - 590999	Pension und sonstige Ruhebezüge 760000 - 760999	Gesamtsumme
0	00	000000 Gewählte Gemeindeorgane									
	01	010000 Zentralamt	172.254,83	8.713,68		7.177,85	6.529,45	40.210,93		51.378,68	286.265,42
		Summe Gruppe 0	172.254,83	8.713,68		7.177,85	6.529,45	40.210,93		51.378,68	286.265,42
2	21	211000 Volksschulen		35.815,75		607,00	1.340,24	7.797,52			45.560,51
	24	240000 Kindergärten		60.789,04	93,49	478,16	2.261,02	13.116,83			76.738,54
		Summe Gruppe 2		96.604,79	93,49	1.085,16	3.601,26	20.914,35			122.299,05
6	68	680000 Post- und Telekommunikationsdienste	5.525,99			43,55	206,05	1.192,36			6.967,95
		Summe Gruppe 6	5.525,99			43,55	206,05	1.192,36			6.967,95
8	82	820000 Wirtschaftshöfe		112.736,19		2.481,66	4.078,77	23.740,62			143.037,24
	85	853000 Betriebe für die Einrichtung und Verwaltung von Wohn- und Geschäftsgeb		4.619,32		11,64	169,58	990,72			5.791,26
	89	899001 Nahversorger, Dorfladen		96.981,14	40,78	4.827,26	3.749,95	22.377,37	637,72		128.614,22
		Summe Gruppe 8		214.336,65	40,78	7.320,56	7.998,30	47.108,71	637,72		277.442,72
		Summe gesamt	177.780,82	319.655,12	134,27	15.627,12	18.335,06	109.426,35	637,72	51.378,68	692.975,14

Nachweis Vermögen mit abgeänderter Nutzungsdauer

Konto	Bezeichnung	Nutzungsdauer lt. VRV	Abweichende Nutzungsdauer	Begründung
2/0430001/00645	Entwicklungskonzept Marktgem.Gastern	0,0	10,0	lt. Gemdat
2/0430001/00646	Flächenwidmungsplan 2001	0,0	10,0	lt. Gemdat
2/0430001/00648	Flächenwidmungsplan 2002	0,0	10,0	lt. Gemdat
2/0430001/00649	Flächenwidmungsplan 2005	0,0	10,0	lt. Gemdat
2/0430001/00650	Flächenwidmungsplan 2006	0,0	10,0	lt. Gemdat
2/0430001/00651	Flächenwidmungsplan 2008	0,0	10,0	lt. Gemdat
2/0430001/00652	Flächenwidmungsplan 2009	0,0	10,0	lt. Gemdat
2/0430001/00653	Flächenwidmungsplan 2011	0,0	10,0	lt. Gemdat
2/0430001/00654	Flächenwidmungsplan 2012	0,0	10,0	lt. Gemdat
2/0430001/00655	Flächenwidmungsplan 2013	0,0	10,0	lt. Gemdat
2/0430001/00656	Flächenwidmungsplan 2016	0,0	10,0	lt. Gemdat
2/0430001/00657	Flächenwidmungsplan 2017	0,0	10,0	lt. Gemdat
2/0430001/00658	Flächenwidmungsplan 2018	0,0	10,0	lt. Gemdat
2/0430001/06760	KT Entwicklungskonzept Marktgem.Gastern	0,0	10,0	lt. Gemdat
2/0430001/06761	Flächenwidmungsplan 2019	0,0	10,0	lt. Gemdat
3/0080002/05369	BA 06 (UV Anlage)	0,0	10,0	lt. Liste Gemdat "Vermögenskategorie Katalog"
3/0080002/05370	BA 06 (UV Anlage) - NÖ WWF	0,0	10,0	lt. Liste Gemdat "Vermögenskategorie Katalog" 0050009
3/0080002/06768	KT BA 06 (UV Anlage)	0,0	10,0	lt. Liste Gemdat "Vermögenskategorie Katalog"
4/0440001/00565	Geo-Office Lizenz	0,0	7,0	Softwarelizenz 7 Jahre lt. Gemdat
4/0440001/00659	K5 Finanz (Buchhaltung)	0,0	7,0	Softwarelizenz 7 Jahre lt. Gemdat
4/0440001/00660	K5 Verfahren (Bau)	0,0	7,0	Softwarelizenz 7 Jahre lt. Gemdat
4/0440001/00661	K5 Erfassen u. Bewerten (EB)	0,0	7,0	Softwarelizenz 7 Jahre lt. Gemdat
5/0150002/05355	HLF1 Frühwärts	10,0	25,0	lt. Feuerwehrverband Nutzungsdauer FF Auto 25 Jahre!
5/0150002/05356	HLF1 Frühwärts - Beitrag FF Frühwärts	10,0	25,0	lt. Feuerwehrverband Nutzungsdauer FF Auto 25 Jahre!
5/0150002/05357	HLF1 Frühwärts - KT Land NÖ	10,0	25,0	lt. Feuerwehrverband Nutzungsdauer FF Auto 25 Jahre!
5/0150002/05358	Mannschaftsfahrzeug FF Gastern	10,0	25,0	lt. Feuerwehrverband Nutzungsdauer FF Auto 25 Jahre!
5/0150002/05359	Mannschaftsfahrzeug FF Gastern - Beitrag FF Gastern	10,0	25,0	lt. Feuerwehrverband Nutzungsdauer FF Auto 25 Jahre!
5/0150002/05360	Mannschaftsfahrzeug FF Gastern - Beitrag Landesfeuerwehrver	10,0	25,0	lt. Feuerwehrverband Nutzungsdauer FF Auto 25 Jahre!
5/0150002/05361	Rüstlöschfahrzeug RLFA 2000 FF Gastern	10,0	25,0	lt. Feuerwehrverband Nutzungsdauer FF Auto 25 Jahre!
5/0150002/05362	Rüstlöschfahrzeug RLFA 2000 FF Gastern - Beitrag Landesfeue	10,0	25,0	lt. Feuerwehrverband Nutzungsdauer FF Auto 25 Jahre!
5/0150002/05363	Rüstlöschfahrzeug RLFA 2000 FF Gastern - KT Katastrophenfor	10,0	25,0	lt. Feuerwehrverband Nutzungsdauer FF Auto 25 Jahre!
5/0150002/05364	Löschfahrzeug FF Kleinzwettl	10,0	25,0	lt. Feuerwehrverband Nutzungsdauer FF Auto 25 Jahre!
5/0150002/05365	Löschfahrzeug FF Kleinzwettl - Beitrag FF Kleinzwettl	10,0	25,0	lt. Feuerwehrverband Nutzungsdauer FF Auto 25 Jahre!
5/0150002/05366	Kleinlöschfahrzeug FF Gastern	10,0	25,0	lt. Feuerwehrverband Nutzungsdauer FF Auto 25 Jahre!
5/0150002/05367	Kleinlöschfahrzeug FF Gastern - Beitrag FF Gastern	10,0	25,0	lt. Feuerwehrverband Nutzungsdauer FF Auto 25 Jahre!
5/0150002/05368	Kleinlöschfahrzeug FF Gastern - Beitrag KT Land	10,0	25,0	lt. Feuerwehrverband Nutzungsdauer FF Auto 25 Jahre!
5/0150002/06763	KT HLF1 Frühwärts	10,0	25,0	lt. Feuerwehrverband Nutzungsdauer FF Auto 25 Jahre!
5/0150002/06764	KT Mannschaftsfahrzeug FF Gastern	10,0	25,0	lt. Feuerwehrverband Nutzungsdauer FF Auto 25 Jahre!
5/0150002/06765	KT Rüstlöschfahrzeug RLFA 2000 FF Gastern	10,0	25,0	lt. Feuerwehrverband Nutzungsdauer FF Auto 25 Jahre!
5/0150002/06766	KT Löschfahrzeug FF Kleinzwettl	10,0	25,0	lt. Feuerwehrverband Nutzungsdauer FF Auto 25 Jahre!

Konto	Bezeichnung	Nutzungsdauer lt. VRV	Abweichende Nutzungsdauer	Begründung
5/0150002/06767	KT Kleinlöschfahrzeug FF Gastern	10,0	25,0	lt. Feuerwehrverband Nutzungsdauer FF Auto 25 Jahre!

Querschnitt (Anlage 5b)

Bezeichnung	Zuordnung der Aufwands- und Ertragsgruppen	Summe Haushalt	davon A 85 - 89	Summe ohne A 85 - 89	
I. Querschnitt					
Erträge der operativen Gebarung / Einzahlungen aus Abgaben					
10	Einzahlungen aus eigenen Abgaben	Unterklassen 83 bis 85 ohne Gruppen 852, 858 und 859	621.224,13	0,00	621.224,13
11	Erträge aus Ertragsanteilen	Gruppen 858 und 859	1.175.801,78	0,00	1.175.801,78
12	Gebühren für die Benützung von Gemeindevorrichtungen und -anlagen	Gruppe 852	363.110,06	355.800,66	7.309,40
13	Erträge aus Leistungen	Unterklasse 81 ohne Gruppen 811, 817, 818 und 819	139.009,48	4.924,72	134.084,76
14	Erträge aus Besitz und wirtschaftlicher Tätigkeit	Gruppen 811, 820, 822, 823	83.892,59	81.400,22	2.492,37
15	Transfererträge von Trägern des öffentlichen Rechts	Gruppen 860 bis 863, 888	237.954,17	140.442,57	97.511,60
16	Sonstige Transfererträge	Gruppen 809, 864 bis 868, 880	728.289,84	728.173,84	116,00
17	Gewinnentnahmen der Gemeinde von Unternehmungen und marktbestimmten Betrieben der Gemeinde (A 85-89)	Gruppe 869 und 879		0,00	
18	Erträge aus Veräußerungen und sonstige Erträge	Gruppen 814, 815, 824, 827, 828 und 829	184.610,50	78.979,93	105.630,57
19	Summe 1 (Erträge)		3.533.892,55	1.389.721,94	2.144.170,61
Aufwendungen der operativen Gebarung					
20	Personalaufwand	Klasse 5 ohne nicht finanzierungswirksame Konten	644.636,96	137.445,98	507.190,98
21	Pensionen und sonstige Ruhebezüge	Gruppen 760, 761	51.378,68	0,00	51.378,68
22	Bezüge der gewählten Organe	Gruppe 721	113.098,91	0,00	113.098,91
23	Gebrauchs- und Verbrauchsgüter, Handelswaren	Klasse 4	634.382,03	587.017,54	47.364,49
24	Verwaltungs- und Betriebsaufwand	Klasse 6 ohne Gruppen 650 bis 655, 657, 658, 680 bis 687, 689, 690, 694 bis 699; Unterklassen 70 bis 72 ohne Gruppen 706 und 721; Gruppe 790	648.459,35	209.360,67	439.098,68
25	Zinsen für Finanzschulden	Gruppen 650, 651, 653 und 657	106.976,03	92.964,24	14.011,79
26	Laufende Transfers an Träger des öffentlichen Rechts	Gruppen 750 bis 754	831.396,83	0,00	831.396,83
27	Sonstige laufende Transfers	Gruppen 755 bis 757, 759, 764, 768, 780 und 781	116.366,98	0,00	116.366,98
28	Gewinnentnahmen der Gemeinde von Unternehmungen und marktbestimmten Betrieben der Gemeinde (A 85-89)	Gruppe 769		0,00	
29	Summe 2 (Aufwendungen)		3.146.695,77	1.026.788,43	2.119.907,34
91	SALDO 1: Ergebnis der operativen Gebarung	Summe 1 minus Summe 2	387.196,78	362.933,51	24.263,27

Bezeichnung	Zuordnung Abgang/Zugang zu den Bestandskonten und der Kapitaltransferkonten	Summe Haushalt	davon A 85 - 89	Summe ohne A 85 - 89
Vermögensgebarung mit Kapitaltransfers ohne Finanztransaktionen				
30 Veräußerung von unbeweglichem Vermögen	Unterklassen 00, 01, 05 und 06; Gruppen 801, 802 und 805 (bei unbeweglichen Kulturgütern)	9.290,00	0,00	9.290,00
31 Veräußerung von beweglichem Vermögen	Unterklassen 02 bis 04; Gruppen 100, 113, 120, 150, 159, 170 und 175; Gruppen 803, 804 und 805 (bei beweglichen Kulturgütern)		0,00	
32 Veräußerung von immateriellen Vermögenswerten	Unterklasse 07		0,00	
33 Investitionszuschüsse (erhaltene Kapitaltransfers) von Trägern des öffentlichen Rechts	Gruppen 300 bis 303, 309, 871	607.975,20	113.668,73	494.306,47
34 Sonstige Investitionszuschüsse (erhaltene Kapitaltransfers)	Gruppen 304 bis 308	10.084,40	7.777,40	2.307,00
39 Summe 3 (Vermögensgebarung mit Kapitaltransfer ohne Finanztransaktionen)		627.349,60	121.446,13	505.903,47
Vermögensgebarung und Kapitaltransfers ohne Finanztransaktionen				
40 Erwerb von unbeweglichem Vermögen	Unterklassen 00, 01 und 05; Gruppen 060, 061 und 063	410.654,54	79.927,43	330.727,11
41 Erwerb von beweglichem Vermögen, Aktivierte Vorräte	Unterklassen 02 bis 04; Gruppe 062; Gruppen 100, 113, 120, 150, 159, 170 und 175	143.309,38	79.977,22	63.332,16
42 Erwerb von immateriellen Vermögenswerten	Unterklasse 07		0,00	
43 Kapitaltransfers an Träger des öffentlichen Rechts	Gruppen 130 und 135; Gruppen 770 bis 774		0,00	
44 Sonstige Kapitaltransfers	Gruppen 775 bis 779, 785 und 786	70.928,65	0,00	70.928,65
49 Summe 4 (Vermögensgebarung und Kapitaltransfer ohne Finanztransaktionen)		624.892,57	159.904,65	464.987,92
92 SALDO 2: Saldo der Vermögensgebarung ohne Finanztransaktionen	Summe 3 minus Summe 4	2.457,03	-38.458,52	40.915,55

Bezeichnung	Zuordnung der Gruppen der Finanzierungsrechnung	nur A 85 - 89
Einzahlungen aus Finanztransaktionen		
50 Veräußerung von Beteiligungen und Wertpapieren	Unterklasse 08; Gruppen 223 und 224	34.463,43
51 Entnahmen aus Zahlungsmittelreserven	Gruppen 293, 294 und 295	0,00
52 Einzahlungen aus der Rückzahlung von Darlehen an Träger des öffentlichen Rechts	Gruppen 240 bis 244	0,00
53 Einzahlungen aus der Rückzahlung von Darlehen an andere und von Bezugsvorschüssen	Gruppen 245 bis 249 und 273	1.020,00
54 Aufnahme von Finanzschulden von Trägern des öffentlichen Rechts	Gruppen 340 bis 344, 350 bis 354	0,00
55 Aufnahme von Finanzschulden von anderen	Unterklasse 32; Gruppen 345 bis 349, 355 bis 357	23.932,95
58 Ausgleichszahlungen aus Finanzderivaten	Gruppen 821 und 826	0,00
59 Summe 5 (Einzahlungen aus Finanztransaktionen)		59.416,38
Auszahlungen aus Finanztransaktionen		
60 Erwerb von Beteiligungen und Wertpapieren	Unterklasse 08; Gruppen 223 und 224	9,00
61 Zuführung an Zahlungsmittelreserven	Gruppen 293, 294 und 295	0,00
62 Gewährung von Darlehen an Träger des öffentlichen Rechts	Gruppen 240 bis 244	0,00
63 Gewährung von Darlehen an andere und von Bezugsvorschüssen	Gruppen 245 bis 249 und 273	0,00
64 Rückzahlung von Finanzschulden bei Trägern des öffentlichen Rechts	Gruppen 340 bis 344, 350 bis 354	0,00
65 Rückzahlung von Finanzschulden bei anderen	Unterklasse 32; Gruppen 345 bis 349, 355 bis 357	305.739,21
68 Ausgleichszahlungen aus Finanzderivaten	Gruppen 652, 655 und 658	0,00
69 Summe 6 (Auszahlungen aus Finanztransaktionen)		305.748,21
93 SALDO 3: Saldo der Finanztransaktionen	Summe 5 minus Summe 6	-246.331,83
94 SALDO 4:	Summe der Salden 1, 2 und 3	78.143,16
II. Ableitung des Finanzierungssaldos		
70 Jahresergebnis Haushalt ohne A 85 - 89 und ohne Finanztransaktionen	Saldo 1 plus Saldo 2	65.178,82
71 Überrechnung Jahresergebnis A 85 - 89	Saldo 4 der Spalte "nur A 85 - 89"	78.143,16
95 Finanzierungssaldo ('vorläufiges Maastricht-Ergebnis')		143.321,98

Erläuterung Abweichung gegenüber Ergebnisvoranschlag

HH-Stelle	Bezeichnung	Buchungen	- Voranschlag	- Übertragung	= Abweichung	Betrag	Beschluss und Begründung
Mittelaufbringung	Abweichung über 5.000,00 und mehr als 20,00%						
010000	Zentralamt						
2/010000+894001	Entnahmen von zweckgebundenen Haushaltsrücklagen	0,00	214.000,00	0,00	-214.000,00	-214.000,00	28.02.2024 Aufgrund höherer Einnahmen bei Ertragsanteile und Kommunalsteuer, keine Entnahme aus Liquiditätsgründen erforderlich.
211000	Volksschulen						
2/211000+810000	ELTERNBEITRÄGE	11.444,28	6.000,00	0,00	5.444,28	5.444,28	28.02.2024 Inanspruchnahme der Nachmittagsbetreuung in der VS Gastern mehr als in den Vorjahren.
390001	Wehrkirche Kleinzwettl ORGEL						
6/390001+829910	ZUFÜHRUNG ZU PROJEKT	17.078,52	0,00	0,00	17.078,52	17.078,52	28.02.2024 Ursprünglich keine Zuführung budgetiert, da Annahme von höheren Förderungen.
639100	Hochwasserschutz						
6/639100+829910	ZUFÜHRUNG VOM HAUSHALT	0,00	7.000,00	0,00	-7.000,00	-7.000,00	28.02.2024 Keine Zuführung, da keine Abrechnung im 2023 erfolgte.
639200	HOCHWASSERSCHUTZ 2 - ERRICHTUNG						
6/639200+829910	ZUFÜHRUNG VOM HAUSHALT	0,00	28.000,00	0,00	-28.000,00	-28.000,00	28.02.2024 Keine Zuführung im Jahr 2023, da auch noch keine Förderabrechnung bekannt. Fertigstellung auch erst im Jahr 2024 möglich.
710000	Land- und Forstwirtschaftlicher Weg ebau						
6/710000+829910	ZUFÜHRUNG VOM HAUSHALT	25.734,22	58.600,00	0,00	-32.865,78	-32.865,78	28.02.2024 Geringere Zuführung da geringere Kosten bei Weg Gastern-Wiesmaden.
820000	Wirtschaftshöfe						
6/820000+829910	ZUFÜHRUNG VOM HAUSHALT	21.301,08	8.000,00	0,00	13.301,08	13.301,08	28.02.2024 Höhere Zuführung da Ankauf eines Seitenmulchers notwendig war.
840000	Grundbesitz						
2/840000+891000	Sonstige Wertaufholungen / Bestandsvermehrungen am kurzfristigen und langfristigen Vermögen	8.657,02	0,00	0,00	8.657,02	8.657,02	28.02.2024 Verkauf eines Grundstückes, daher Minderung des Gemeindevermögen.

HH-Stelle	Bezeichnung	Buchungen	- Voranschlag	- Übertragung	= Abweichung	Betrag	Beschluss und Begründung
850000	Betriebe der Wasserversorgung						
6/850000+894001	Entnahmen von zweckgebundenen Haushaltsrücklagen	0,00	104.000,00	0,00	-104.000,00	-104.000,00	28.02.2024 Keine Entnahme, da keine Ausbau im Siedlungsgebiet im Jahr 2023 notwendig war.
851000	Betriebe der Abwasserbeseitigung						
2/851000+829100	SONSTIGE EINNAHMEN	53.556,97	21.000,00	0,00	32.556,97	32.556,97	28.02.2024 Mehrkosten bei Fällmittelankauf, daher Mehreinnahmen durch Verrechnung an Pet.
6/851000+894001	Entnahmen von zweckgebundenen Haushaltsrücklagen	0,00	320.000,00	0,00	-320.000,00	-320.000,00	28.02.2024 Keine Entnahme, da keine Ausbau im Siedlungsgebiet im Jahr 2023 notwendig war.
853000	Betriebe für die Einrichtung und Verwaltung von Wohn- und Geschäftsgeb						
2/853000+811000	MIETEN U.BETRIEBSKOSTENERSÄTZE 10%	47.102,35	25.000,00	0,00	22.102,35	22.102,35	28.02.2024 Einnahmen wurden ursprünglich nicht auf 0% (Konto 811), 10% (Konto 811001) und 20% (Konto 81110) Einnahmen budgetiert. Gesamteinnahmen höher da alle Wohnungen vermietet.
2/853000+811001	Miet- und Betriebskostenersätze	14.574,47	0,00	0,00	14.574,47	14.574,47	28.02.2024 Einnahmen wurden ursprünglich nicht auf 0% (Konto 811), 10% (Konto 811001) und 20% (Konto 81110) Einnahmen budgetiert. Gesamteinnahmen höher da alle Wohnungen vermietet.
2/853000+811100	MIETEN u. BETRIEBSKOSTENERSÄTZE 20	24.312,00	38.000,00	0,00	-13.688,00	-13.688,00	28.02.2024 Einnahmen wurden ursprünglich nicht auf 0% (Konto 811), 10% (Konto 811001) und 20% (Konto 81110) Einnahmen budgetiert. Gesamteinnahmen höher da alle Wohnungen vermietet.
2/853000+829910	Rückführung von Projekt	7.472,90	0,00	0,00	7.472,90	7.472,90	28.02.2024 Kein Zuführung da keine Anschaffung des budgetierten Notstromaggregates. Um Projekt auszugleichen Rückführungsbuchung notwendig.
6/853000+871001	Sonderbedarfszuweisung	0,00	10.000,00	0,00	-10.000,00	-10.000,00	28.02.2024 Keine Abrechnung 2023.
899001	Nahversorger, Dorfladen						
6/899001+806000	Veräußerungen von Beteiligungen	34.463,43	0,00	0,00	34.463,43	34.463,43	28.02.2024 Beschluss für die Übernahme des Dorfladens in die Gemeindegebarung wurde 2023 gefasst, daher ursprünglich nichts budgetiert.
2/899001+808001	Veräußerungen von Waren 10%	376.293,19	0,00	0,00	376.293,19	376.293,19	28.02.2024 Beschluss für die Übernahme des Dorfladens in die Gemeindegebarung wurde 2023 gefasst, daher ursprünglich nichts budgetiert.

HH-Stelle	Bezeichnung	Buchungen	- Voranschlag	- Übertragung	= Abweichung	Betrag	Beschluss und Begründung
2/899001+808002	Veräußerungen von Waren 13%	9.275,37	0,00	0,00	9.275,37	9.275,37	28.02.2024 Beschluss für die Übernahme des Dorfladens in die Gemeindegebarung wurde 2023 gefasst, daher ursprünglich nichts budgetiert.
2/899001+808003	Veräußerungen von Waren 20%	123.781,46	0,00	0,00	123.781,46	123.781,46	28.02.2024 Beschluss für die Übernahme des Dorfladens in die Gemeindegebarung wurde 2023 gefasst, daher ursprünglich nichts budgetiert.
2/899001+808004	Veräußerungen von Rauchwaren 20%	93.965,87	0,00	0,00	93.965,87	93.965,87	28.02.2024 Beschluss für die Übernahme des Dorfladens in die Gemeindegebarung wurde 2023 gefasst, daher ursprünglich nichts budgetiert.
2/899001+818000	Erträge aus der Bewertung von Beteiligungen und aktiven Finanzinstrumenten	15.773,84	0,00	0,00	15.773,84	15.773,84	28.02.2024 Beschluss für die Übernahme des Dorfladens in die Gemeindegebarung wurde 2023 gefasst, daher ursprünglich nichts budgetiert.
2/899001+829000	Sonstige Erträge	20.110,06	0,00	0,00	20.110,06	20.110,06	28.02.2024 Beschluss für die Übernahme des Dorfladens in die Gemeindegebarung wurde 2023 gefasst, daher ursprünglich nichts budgetiert.
2/899001+864000	Transfers von Unternehmen (ohne Finanzunternehmen) und andere	124.992,00	0,00	0,00	124.992,00	124.992,00	28.02.2024 Beschluss für die Übernahme des Dorfladens in die Gemeindegebarung wurde 2023 gefasst, daher ursprünglich nichts budgetiert.
920000	Ausschließliche Gemeindeabgaben						
2/920000+833100	KOMMUNALSTEUER	457.719,49	380.000,00	0,00	77.719,49	77.719,49	28.02.2024 Mehreinnahmen aufgrund der angestiegenen Löhne und Gehälter.
921000	Zwischen Ländern und Gemeinden geteilte Abgaben						
2/921000+861000	Transfers von Ländern, Landesfonds und Landeskammern	6.501,22	0,00	0,00	6.501,22	6.501,22	28.02.2024 Zusätzliche Einnahmen aus Abgaben Bundesautomaten und Wettterminal im Jahr 2023.
940000	Bedarfszuweisungen						
2/940000+860000	Transfers von Bund, Bundesfonds und Bundeskammern	9.306,00	0,00	0,00	9.306,00	9.306,00	28.02.2024 Dafür Ausgaben auf HH Konto 1/51910-72220.
2/940000+871100	Kapitaltransfers aus Gemeinde-Bedarfszuweisungsmittel	10.190,95	0,00	0,00	10.190,95	10.190,95	28.02.2024 Höhere Betrag auf Konto 2/941+860 budgetiert, Teil davon aber Einnahmen HH Konto 2/940+8711.
941000	Sonstige Finanzzuweisungen nach dem FAG						
2/941000+860000	FINANZZUW.D.BUNDES N.D.FAG§24	45.406,00	36.600,00	0,00	8.806,00	8.806,00	28.02.2024 Höhere Betrag auf Konto 2/941+860 budgetiert, Teil davon aber Einnahmen HH Konto 2/940+8711.
Summe Mittelaufbringung		1.559.012,69	1.256.200,00	0,00	302.812,69	302.812,69	

HH-Stelle	Bezeichnung	Buchungen	- Voranschlag	- Übertragung	= Abweichung	Betrag	Beschluss und Begründung
Mittelverwendung	Abweichung über 5.000,00 und mehr als 20,00%						
010000	Zentralamt						
1/010000-700000	Mietaufwendungen	20.294,86	13.500,00	0,00	6.794,86	6.794,86	28.02.2024 Aufwände für Lizenzen ursprünglich auf 1/010-616 budgetiert.
163000	Freiwillige Feuerwehren						
1/163000-754000	SUBVENTIONEN AN F.FEUERWEHREN	67.961,00	28.700,00	0,00	39.261,00	39.261,00	28.02.2024 Ankauf Notstromaggregat ursprünglich budgetiert bei Vorhaben Amtsgebäude, da Ankauf durch FF - Anteil der MG Gastern als Subvention.
240000	Kindergärten						
1/240000-451000	BEHEIZUNG	4.780,49	10.000,00	0,00	-5.219,51	-5.219,51	28.02.2024 Geringere Stromkosten für Beheizung im Jahr 2023 als angenommen.
1/240000-613000	Instandhaltung von sonstigen Grundstückseinrichtungen	0,00	15.000,00	0,00	-15.000,00	-15.000,00	28.02.2024 Ursprünglich Kosten für die Herstellung eines barrierefreien Zugangs budgetiert. Da die nun bei Planungen für TBE Zubau, keine Kosten im Jahr 2023.
381000	Maßnahmen der Kulturpflege						
1/381000-728000	KULTURVERANSTALTUNG	3.797,64	10.000,00	0,00	-6.202,36	-6.202,36	28.02.2024 Weniger Veranstaltungen im Jahr 2023 als geplant.
519100	Sonstige Einrichtungen und Maßnahmen						
1/519100-722000	Rückersätze von Erträgen	9.306,00	0,00	0,00	9.306,00	9.306,00	28.02.2024 Ursprünglich nicht budgetiert, dafür Einnahmen auf HH Konto 2/940+860.
639000	Sonstige Einrichtungen und Maßnahmen						
1/639000-613000	INSTANDHALTUNG V. WASSERLÄUFEN	11.585,60	30.000,00	0,00	-18.414,40	-18.414,40	28.02.2024 Teil der Arbeiten konnte im Jahr 2023 Wetterbedingt nicht mehr durchgeführt werden. Kosten im Jahr 2024.
639100	Hochwasserschutz						
1/639100-729910	ZUFÜHRUNG ZU PROJEKT	0,00	7.000,00	0,00	-7.000,00	-7.000,00	28.02.2024 Keine Zuführung, da keine Abrechnung im 2023 erfolgte.
639200	HOCHWASSERSCHUTZ 2 - ERRICHTUNG						
1/639200-729910	ZUFÜHRUNG ZU PROJEKT	0,00	28.000,00	0,00	-28.000,00	-28.000,00	28.02.2024 Kein Zuführung gebucht zum 31.12.2023 keine Förderabrechnung eingelangt und Projekt erst im Jahr 2024 fertiggestellt wird.

HH-Stelle	Bezeichnung	Buchungen	- Voranschlag	- Übertragung	= Abweichung	Betrag	Beschluss und Begründung
680000	Post- und Telekommunikationsdienste						
1/680000-510000	Geldbezüge der Vertragsbediensteten Postpartner	5.525,99	0,00	0,00	5.525,99	5.525,99	28.02.2024 Umstellung bei Verbuchung der Lohnkosten - keine jährliche Vergütungsbuchung sondern jedes Monat auf richtigen Ansatz.
1/680000-720000	VERGÜTUNG BEZÜGE VERWALTUNG	9.308,19	14.700,00	0,00	-5.391,81	-5.391,81	28.02.2024 Umstellung bei Verbuchung der Lohnkosten - keine jährliche Vergütungsbuchung sondern jedes Monat auf richtigen Ansatz.
710000	Land- und Forstwirtschaftlicher Weg ebau						
1/710000-611000	INSTANDHALTUNG DER GÜTERWEGE	53.251,72	1.000,00	0,00	52.251,72	52.251,72	28.02.2024 Instandhaltung Güterweg Garolden höhere Kosten als angenommen, Finanzierung hauptsächlich durch Grundstücksverkauf in Garolden und übriges Budget Güterwegerhaltung.
1/710000-729910	ZUFÜHRUNG ZU PROJEKT	0,00	58.600,00	0,00	-58.600,00	-58.600,00	28.02.2024 Zuführung zu Projekt auf Konto 1/900-729910 verbucht.
759000	Sonstige Energieträger						
1/759000-778000	FÖRDER.ALTERNAT.ENERGIEGEW.ANL	10.001,12	5.000,00	0,00	5.001,12	5.001,12	28.02.2024 Es wurden viel mehr PV Anlagen im Gemeindegebiet installiert als in den Vorjahren.
789000	Sonstige Einrichtungen und Maßnahmen						
1/789000-726000	ZUKUNFTSRAUM THAYALAND	13.289,39	7.400,00	0,00	5.889,39	5.889,39	28.02.2024 Abrechnung von Projekten im Jahr 2023, GR Beschluss vom 14.09.2023, TOP 24.
815000	Park- und Gartenanlagen, Kinderspie lplätze						
1/815000-729910	ZUFÜHRUNG ZU PROJEKT	0,00	20.000,00	0,00	-20.000,00	-20.000,00	28.02.2024 Zuführung zu Projekt auf Konto 1/900-729910 verbucht.
820000	Wirtschaftshöfe						
1/820000-680000	Planmäßige Abschreibung	16.771,62	3.200,00	0,00	13.571,62	13.571,62	28.02.2024 Höhere Abschreibung da Ankauf von Seitenmäherwerk, John Deere und Auto.
1/820000-729910	ZUFÜHRUNG ZU PROJEKT	0,00	8.000,00	0,00	-8.000,00	-8.000,00	28.02.2024 Zuführung zu Projekt auf Konto 1/900-729910 verbucht.
821000	Fuhrpark						
1/821000-680000	Planmäßige Abschreibung	0,00	8.900,00	0,00	-8.900,00	-8.900,00	28.02.2024 Keine Abschreibung, da keine Anschaffung auf Ansatz 821.

HH-Stelle	Bezeichnung	Buchungen	- Voranschlag	- Übertragung	= Abweichung	Betrag	Beschluss und Begründung
840000	Grundbesitz						
1/840000-610000	INSTANDHALTUNG DER GRUNDSTÜCKE	10.451,27	800,00	0,00	9.651,27	9.651,27	28.02.2024 Kosten für Abbruch "Krückelhaus".
851000	Betriebe der Abwasserbeseitigung						
1/851000-459000	SONSTIGE VERBRAUCHSGÜTER	52.238,96	25.000,00	0,00	27.238,96	27.238,96	28.02.2024 Höhere Kosten Ankauf Fällmittel, Kosten gedeckt durch Mehreinnahmen durch Weiterverrechnung an Pro Pet.
1/851000-600000	STROMKOSTEN	7.364,21	15.000,00	0,00	-7.635,79	-7.635,79	28.02.2024 Geringere Stromkosten im Jahr 2023 als angenommen.
5/851000-728200	LEITUNGSKATASTER	7.020,55	0,00	0,00	7.020,55	7.020,55	28.02.2024 Teilabrechnung war für 2023 nicht budgetiert. Dafür weniger Kosten bei ..
853000	Betriebe für die Einrichtung und Verwaltung von Wohn- und Geschäftsgeb						
1/853000-451000	BEHEIZUNG	12.019,24	25.000,00	0,00	-12.980,76	-12.980,76	28.02.2024 Teil der hier ursprünglich budgetierten Kosten wurden richtigerweise auf Kto. 1/853-616 verbucht.
1/853000-616000	Instandhaltung von Maschinen und maschinellen Anlagen	7.709,50	0,00	0,00	7.709,50	7.709,50	28.02.2024 Diese Kosten wurden ursprünglich bei HH Konto 1/853-451 budgetiert.
1/853000-650000	KREDITZINSEN	54.469,47	35.000,00	0,00	19.469,47	19.469,47	28.02.2024 Höhere Zinssätze als ursprünglich angenommen.
1/853000-680000	Planmäßige Abschreibung	70.894,03	6.400,00	0,00	64.494,03	64.494,03	28.02.2024 Höherer Abschreibung aufgrund Datum der "Inbetriebnahme". im VA nicht berücksichtigt.
5/853000-729910	Sonstige Aufwendungen	7.472,90	0,00	0,00	7.472,90	7.472,90	28.02.2024 Ausgaben für Notstromaggregat ursprünglich im Projekt Amtsgebäude budgetiert. Da kein Ankauf über MG Gastern und damit Projekt abgeschlossen ist, war diese Rückführungsbuchung notwendig.
899000	Sonstige wirtschaftliche Unternehmungen						
1/899000-614000	INSTANDHALTUNG v. GEBÄUDEN	7.410,81	30.000,00	0,00	-22.589,19	-22.589,19	28.02.2024 Kosten für Sanierung der Stiege angenommen. Schäden jedoch weit mehr als angenommen, daher Sanierungsprojekt im Jahr 2024.
899001	Nahversorger, Dorfladen						
1/899001-413001	Handelswaren 10%	273.402,22	0,00	0,00	273.402,22	273.402,22	28.02.2024 Beschluss für die Übernahme des Dorfladens in die Gemeindegebarung wurde 2023 gefasst, daher ursprünglich nichts budgetiert.

HH-Stelle	Bezeichnung	Buchungen	- Voranschlag	- Übertragung	= Abweichung	Betrag	Beschluss und Begründung
1/899001-413002	Handelswaren 13%	18.459,78	0,00	0,00	18.459,78	18.459,78	28.02.2024 Beschluss für die Übernahme des Dorfladens in die Gemeindegebarung wurde 2023 gefasst, daher ursprünglich nichts budgetiert.
1/899001-413003	Handelswaren 20%	95.480,15	0,00	0,00	95.480,15	95.480,15	28.02.2024 Beschluss für die Übernahme des Dorfladens in die Gemeindegebarung wurde 2023 gefasst, daher ursprünglich nichts budgetiert.
1/899001-413004	Rauchwaren 20%	85.474,76	0,00	0,00	85.474,76	85.474,76	28.02.2024 Beschluss für die Übernahme des Dorfladens in die Gemeindegebarung wurde 2023 gefasst, daher ursprünglich nichts budgetiert.
1/899001-511000	Geldbezüge der Vertragsbediensteten in handwerklicher Verwendung	96.981,14	0,00	0,00	96.981,14	96.981,14	28.02.2024 Beschluss für die Übernahme des Dorfladens in die Gemeindegebarung wurde 2023 gefasst, daher ursprünglich nichts budgetiert.
1/899001-582000	Sonstige Dienstgeberbeiträge zur sozialen Sicherheit	22.377,37	0,00	0,00	22.377,37	22.377,37	28.02.2024 Beschluss für die Übernahme des Dorfladens in die Gemeindegebarung wurde 2023 gefasst, daher ursprünglich nichts budgetiert.
1/899001-592000	Dotierung von Rückstellungen für Jubiläumszuwendungen	12.979,64	0,00	0,00	12.979,64	12.979,64	28.02.2024 Beschluss für die Übernahme des Dorfladens in die Gemeindegebarung wurde 2023 gefasst, daher ursprünglich nichts budgetiert.
1/899001-683000	Verluste aus dem Abgang von Sachanlagen und immateriellen Vermögenswerten	36.500,74	0,00	0,00	36.500,74	36.500,74	28.02.2024 Beschluss für die Übernahme des Dorfladens in die Gemeindegebarung wurde 2023 gefasst, daher ursprünglich nichts budgetiert.
1/899001-699000	Verluste aus dem Abgang von Beteiligungen und aktiven Finanzinstrumenten	55.773,84	0,00	0,00	55.773,84	55.773,84	28.02.2024 Beschluss für die Übernahme des Dorfladens in die Gemeindegebarung wurde 2023 gefasst, daher ursprünglich nichts budgetiert.
1/899001-700000	Miet- und Pachtaufwand	5.092,60	0,00	0,00	5.092,60	5.092,60	28.02.2024 Beschluss für die Übernahme des Dorfladens in die Gemeindegebarung wurde 2023 gefasst, daher ursprünglich nichts budgetiert.
1/899001-728000	Entgelte für sonstige Leistungen	6.456,20	0,00	0,00	6.456,20	6.456,20	28.02.2024 Beschluss für die Übernahme des Dorfladens in die Gemeindegebarung wurde 2023 gefasst, daher ursprünglich nichts budgetiert.
1/899001-729000	Sonstige Aufwendungen	6.747,65	0,00	0,00	6.747,65	6.747,65	28.02.2024 Beschluss für die Übernahme des Dorfladens in die Gemeindegebarung wurde 2023 gefasst, daher ursprünglich nichts budgetiert.
900000	Gesonderte Verwaltung						
1/900000-729910	Zuführung zu Projekten	84.080,94	0,00	0,00	84.080,94	83.579,04	28.02.2024 Zuführungen wurden auf jeweiligen Haushaltsansätzen budgetiert.
Summe Mittelverwendung		1.262.731,59	406.200,00	0,00	856.531,59	856.029,69	

Erläuterung Abweichung gegenüber Finanzierungsvoranschlag

HH-Stelle	Bezeichnung	Buchungen	- Voranschlag	- Übertragung	= Abweichung	Betrag	Beschluss und Begründung
Mittelaufbringung	Abweichung über 5.000,00 und mehr als 20,00%						
390001	Wehrkirche Kleinzwettl ORGEL						
6/390001+300000	Kapitaltransfers von Bund, Bundesfonds und Bundeskammern	9.700,00	22.500,00	0,00	-12.800,00	-12.800,00	28.02.2024 Weniger Förderungen als budgetiert.
6/390001+301000	Kapitaltransfers von Ländern, Landesfonds und Landesammern	0,00	7.500,00	0,00	-7.500,00	-7.500,00	28.02.2024 Geringere Förderung als budgetiert. Förderabrechnung erst im Jahr 2024.
6/390001+829910	ZUFÜHRUNG ZU PROJEKT	17.078,52	0,00	0,00	17.078,52	17.078,52	28.02.2024 Ursprünglich keine Zuführung budgetiert, da Annahme von höheren Förderungen.
429000	Sonstige Einrichtungen und Maßnahmen						
2/429000+301000	Kapitaltransfers von Ländern, Landesfonds und Landesammern	0,00	29.700,00	0,00	-29.700,00	-29.700,00	28.02.2024 Keine Abrechnung im Jahr 2023, voraussichtlich erst Mitte 2024.
612001	GEMEINDESTR. - UMGEBUNGSFLÄCHE AMTSGEB.						
6/612001+301000	Kapitaltransfers von Ländern, Landesfonds und Landesammern	61.500,00	50.000,00	0,00	11.500,00	11.500,00	28.02.2024 Höhere Förderauszahlung als angenommen.
639100	Hochwasserschutz						
6/639100+829910	ZUFÜHRUNG VOM HAUSHALT	0,00	7.000,00	0,00	-7.000,00	-7.000,00	28.02.2024 Keine Zuführung, da keine Abrechnung im 2023 erfolgte.
639200	HOCHWASSERSCHUTZ 2 - ERRICHTUNG						
6/639200+300000	BUNDESFÖRDERUNG	11.649,28	322.800,00	0,00	-311.150,72	-311.150,72	28.02.2024 Keine Förderauszahlung im Jahr 2023.
6/639200+301000	BEITRAG DES LANDES	7.766,18	109.200,00	0,00	-101.433,82	-101.433,82	28.02.2024 Keine Förderauszahlung im Jahr 2023.
6/639200+309000	Kapitaltransfers von der Europäischen Union	18.977,78	0,00	0,00	18.977,78	18.977,78	28.02.2024 Keine Förderauszahlung im Jahr 2023.
6/639200+829910	ZUFÜHRUNG VOM HAUSHALT	0,00	28.000,00	0,00	-28.000,00	-28.000,00	28.02.2024 Keine Zuführung im Jahr 2023, da auch noch keine Förderabrechnung bekannt. Fertigstellung auch erst im Jahr 2024 möglich.
710000	Land- und Forstwirtschaftlicher Weg ebau						
6/710000+829910	ZUFÜHRUNG VOM HAUSHALT	25.734,22	58.600,00	0,00	-32.865,78	-32.865,78	28.02.2024 Geringere Zuführung da geringere Kosten bei Weg Gastern-Wiesmaden.

HH-Stelle	Bezeichnung	Buchungen	- Voranschlag	- Übertragung	= Abweichung	Betrag	Beschluss und Begründung
815000	Park- und Gartenanlagen, Kinderspie Iplätze						
6/815000+301000	Kapitaltransfers von Ländern, Landesfonds und Landesammern	0,00	30.000,00	0,00	-30.000,00	-30.000,00	28.02.2024 Keine Förderzusage sowie Auszahlung im Jahr 2023. Abrechnung erst 2024.
820000	Wirtschaftshöfe						
6/820000+829910	ZUFÜHRUNG VOM HAUSHALT	21.301,08	8.000,00	0,00	13.301,08	13.301,08	28.02.2024 Höhere Zuführung da Ankauf eines Seitenmulchers notwendig war.
840000	Grundbesitz						
2/840000+001000	VERKAUF VON GRUNDSTÜCKEN	9.290,00	15.000,00	0,00	-5.710,00	-5.710,00	28.02.2024 Weniger Grundstücke gekauft als in den Vorjahren.
850000	Betriebe der Wasserversorgung						
2/850000+307000	WASSERANSCHLUSSABGABEN	2.904,22	8.000,00	0,00	-5.095,78	-5.095,78	28.02.2024 Weniger Bauvorhaben als in Vorjahren, daher auch weniger Fertigstellungen und Anschlüsse.
851000	Betriebe der Abwasserbeseitigung						
2/851000+307000	KANALEINMÜNDUNGSABGABEN	4.873,18	17.000,00	0,00	-12.126,82	-12.126,82	28.02.2024 Weniger Bauvorhaben als in Vorjahren, daher auch weniger Fertigstellungen und Anschlüsse.
2/851000+829100	SONSTIGE EINNAHMEN	48.846,97	21.000,00	0,00	27.846,97	27.846,97	28.02.2024 Mehrkosten bei Fällmittelankauf, daher Mehreinnahmen durch Verrechnung an Pro Pet.
853000	Betriebe für die Einrichtung und Verwaltung von Wohn- und Geschäftsgeb						
6/853000+300000	BUNDESFÖRDERUNG	10.912,00	23.000,00	0,00	-12.088,00	-12.088,00	28.02.2024 Geringere Förderabrechnung, da auch kein Ankauf eines Notstromaggregates.
2/853000+811001	Miet- und Betriebskostenersätze	6.176,46	0,00	0,00	6.176,46	6.176,46	28.02.2024 Einnahmen wurden ursprünglich nicht auf 0% (Konto 811), 10% (Konto 811001) und 20% (Konto 81110) Einnahmen budgetiert. Gesamteinnahmen höher da alle Wohnungen vermietet.
2/853000+811100	MIETEN u. BETRIEBSKOSTENERSÄTZE 20	23.360,50	38.000,00	0,00	-14.639,50	-14.639,50	28.02.2024 Einnahmen wurden ursprünglich nicht auf 0% (Konto 811), 10% (Konto 811001) und 20% (Konto 81110) Einnahmen budgetiert. Gesamteinnahmen höher da alle Wohnungen vermietet.
2/853000+829910	Rückführung von Projekt	7.472,90	0,00	0,00	7.472,90	7.472,90	28.02.2024 Kein Zuführung da keine Anschaffung des budgetierten Notstromaggregates. Um Projekt auszugleichen Rückführungsbuchung notwendig.

HH-Stelle	Bezeichnung	Buchungen	- Voranschlag	- Übertragung	= Abweichung	Betrag	Beschluss und Begründung
6/853000+871001	Sonderbedarfszuweisung	0,00	10.000,00	0,00	-10.000,00	-10.000,00	28.02.2024 Keine Abrechnung 2023.
899001	Nahversorger, Dorfladen						
6/899001+347000	Investitionsdarlehen von Unternehmen (ohne Finanzunternehmen) und anderen	23.932,95	0,00	0,00	23.932,95	23.932,95	28.02.2024 Beschluss für die Übernahme des Dorfladens in die Gemeindegebarung wurde 2023 gefasst, daher ursprünglich nichts budgetiert.
6/899001+806000	Veräußerungen von Beteiligungen	34.463,43	0,00	0,00	34.463,43	34.463,43	28.02.2024 Beschluss für die Übernahme des Dorfladens in die Gemeindegebarung wurde 2023 gefasst, daher ursprünglich nichts budgetiert.
2/899001+808001	Veräußerungen von Waren 10%	376.139,65	0,00	0,00	376.139,65	376.139,65	28.02.2024 Beschluss für die Übernahme des Dorfladens in die Gemeindegebarung wurde 2023 gefasst, daher ursprünglich nichts budgetiert.
2/899001+808002	Veräußerungen von Waren 13%	9.275,37	0,00	0,00	9.275,37	9.275,37	28.02.2024 Beschluss für die Übernahme des Dorfladens in die Gemeindegebarung wurde 2023 gefasst, daher ursprünglich nichts budgetiert.
2/899001+808003	Veräußerungen von Waren 20%	123.781,46	0,00	0,00	123.781,46	123.781,46	28.02.2024 Beschluss für die Übernahme des Dorfladens in die Gemeindegebarung wurde 2023 gefasst, daher ursprünglich nichts budgetiert.
2/899001+808004	Veräußerungen von Rauchwaren 20%	93.965,87	0,00	0,00	93.965,87	93.965,87	28.02.2024 Beschluss für die Übernahme des Dorfladens in die Gemeindegebarung wurde 2023 gefasst, daher ursprünglich nichts budgetiert.
2/899001+829000	Sonstige Erträge	20.110,06	0,00	0,00	20.110,06	20.110,06	28.02.2024 Beschluss für die Übernahme des Dorfladens in die Gemeindegebarung wurde 2023 gefasst, daher ursprünglich nichts budgetiert.
2/899001+864000	Transfers von Unternehmen (ohne Finanzunternehmen) und andere	124.992,00	0,00	0,00	124.992,00	124.992,00	28.02.2024 Beschluss für die Übernahme des Dorfladens in die Gemeindegebarung wurde 2023 gefasst, daher ursprünglich nichts budgetiert.
920000	Ausschließliche Gemeindeabgaben						
2/920000+833100	KOMMUNALSTEUER	456.570,24	380.000,00	0,00	76.570,24	76.570,24	28.02.2024 Mehreinnahmen aufgrund der angestiegenen Löhne und Gehälter.
2/920000+850000	AUFSCHLIESSUNGSABGABE	54.202,75	36.000,00	0,00	18.202,75	18.202,75	28.02.2024 Mehr Einnahmen, da aufgrund von Bauvorhaben Ergänzungsabgaben fällig wurden.
921000	Zwischen Ländern und Gemeinden geteilte Abgaben						
2/921000+861000	Transfers von Ländern, Landesfonds und Landeskammern	6.501,22	0,00	0,00	6.501,22	6.501,22	28.02.2024 Zusätzliche Einnahmen aus Abgaben Bundesautomaten und Wettterminal im Jahr 2023.

HH-Stelle	Bezeichnung	Buchungen	- Voranschlag	- Übertragung	= Abweichung	Betrag	Beschluss und Begründung
940000	Bedarfszuweisungen						
2/940000+860000	Transfers von Bund, Bundesfonds und Bundeskammern	9.306,00	0,00	0,00	9.306,00	9.306,00	28.02.2024 Dafür Ausgaben auf HH Konto 1/51910-72220.
2/940000+871100	Kapitaltransfers aus Gemeinde-Bedarfszuweisungsmittel	10.190,95	0,00	0,00	10.190,95	10.190,95	28.02.2024 Höhere Betrag auf Konto 2/941+860 budgetiert, Teil davon aber Einnahmen HH Konto 2/940+8711.
941000	Sonstige Finanzaufweisungen nach dem FAG						
2/941000+860000	FINANZZUW.D.BUNDES N.D.FAG§24	45.406,00	36.600,00	0,00	8.806,00	8.806,00	28.02.2024 Höhere Betrag auf Konto 2/941+860 budgetiert, Teil davon aber Einnahmen HH Konto 2/940+8711.
	Summe Mittelaufbringung	1.676.381,24	1.257.900,00	0,00	418.481,24	418.481,24	
Mittelverwendung	Abweichung über 5.000,00 und mehr als 20,00%						
010000	Zentralamt						
1/010000-700000	Mietaufwendungen	20.294,86	13.500,00	0,00	6.794,86	6.794,86	28.02.2024 Aufwände für Lizenzen ursprünglich auf 1/010-616 budgetiert.
163000	Freiwillige Feuerwehren						
1/163000-754000	SUBVENTIONEN AN F.FEUERWEHREN	67.961,00	28.700,00	0,00	39.261,00	39.261,00	28.02.2024 Ankauf Notstromaggregat ursprünglich budgetiert bei Vorhaben Amtsgebäude, da Ankauf durch FF - Anteil der MG Gastern als Subvention.
240000	Kindergärten						
1/240000-451000	BEHEIZUNG	4.780,49	10.000,00	0,00	-5.219,51	-5.219,51	28.02.2024 Geringere Stromkosten für Beheizung im Jahr 2023 als angenommen.
1/240000-613000	Instandhaltung von sonstigen Grundstückseinrichtungen	0,00	15.000,00	0,00	-15.000,00	-15.000,00	28.02.2024 Ursprünglich Kosten für die Herstellung eines barrierefreien Zugangs budgetiert. Da die nun bei Planungen für TBE Zubau, keine Kosten im Jahr 2023.
269000	Sonstige Einrichtungen und Maßnahmen						
1/269000-757000	SUBVENTIONEN AN SPORTVEREINE	11.610,61	5.000,00	0,00	6.610,61	6.610,61	28.02.2024 Auszahlung dre Förderug für Jahr 2022 erfolgte erst im Jahr 2023.
381000	Maßnahmen der Kulturpflege						
1/381000-728000	KULTURVERANSTALTUNG	3.797,64	10.000,00	0,00	-6.202,36	-6.202,36	28.02.2024 Weniger Veranstaltungen im Jahr 2023 als geplant.

HH-Stelle	Bezeichnung	Buchungen	- Voranschlag	- Übertragung	= Abweichung	Betrag	Beschluss und Begründung
519100	Sonstige Einrichtungen und Maßnahmen						
1/519100-722000	Rückersätze von Erträgen	9.306,00	0,00	0,00	9.306,00	9.306,00	28.02.2024 Ursprünglich nicht budgetiert, dafür Einnahmen auf HH Konto 2/940+860.
612000	Gemeindestraßen						
5/612000-002000	GEMEINDESTRASSEN- UND WEGEBAU	77.334,74	303.000,00	0,00	-225.665,26	-225.665,26	28.02.2024 Keine Erweiterung des Siedlungsgebietes im Jahr 2023, daher auch hierfür keine Kosten.
612002	Gemeindestraßen - Radweg Gastern-Ruders						
5/612002-002000	Straßenbauten	57.311,70	0,00	0,00	57.311,70	57.311,70	28.02.2024 Beschluss für die Errichtung des Radweges erst im Jahr 2023 gefasst.
639000	Sonstige Einrichtungen und Maßnahmen						
1/639000-613000	INSTANDHALTUNG V. WASSERLÄUFEN	11.585,60	30.000,00	0,00	-18.414,40	-18.414,40	28.02.2024 Teil der Arbeiten konnte im Jahr 2023 Wetterbedingt nicht mehr durchgeführt werden. Kosten im Jahr 2024.
639100	Hochwasserschutz						
5/639100-280000	Geleistete Anzahlungen für Anlagen	0,00	7.000,00	0,00	-7.000,00	-7.000,00	28.02.2024 Keine Abrechnung im Jahr 2023.
1/639100-729910	ZUFÜHRUNG ZU PROJEKT	0,00	7.000,00	0,00	-7.000,00	-7.000,00	28.02.2024 Keine Zuführung, da keine Abrechnung im 2023 erfolgte.
639200	HOCHWASSERSCHUTZ 2 - ERRICHTUNG						
5/639200-280000	Geleistete Anzahlungen für Anlagen	324.128,99	460.000,00	0,00	-135.871,01	-135.871,01	28.02.2024 Weniger Ausgaben im Jahr 2023 da Fertigstellung erst im Jahr 2024 möglich.
1/639200-729910	ZUFÜHRUNG ZU PROJEKT	0,00	28.000,00	0,00	-28.000,00	-28.000,00	28.02.2024 Kein Zuführung gebucht zum 31.12.2023 keine Förderabrechnung eingelangt und Projekt erst im Jahr 2024 fertiggestellt wird.
680000	Post- und Telekommunikationsdienste						
1/680000-510000	Geldbezüge der Vertragsbediensteten Postpartner	5.525,99	0,00	0,00	5.525,99	5.525,99	28.02.2024 Umstellung bei Verbuchung der Lohnkosten - keine jährliche Vergütungsbuchung sondern jedes Monat auf richtigen Ansatz.
1/680000-720000	VERGÜTUNG BEZÜGE VERWALTUNG	9.308,19	14.700,00	0,00	-5.391,81	-5.391,81	28.02.2024 Umstellung bei Verbuchung der Lohnkosten - keine jährliche Vergütungsbuchung sondern jedes Monat auf richtigen Ansatz.

HH-Stelle	Bezeichnung	Buchungen	- Voranschlag	- Übertragung	= Abweichung	Betrag	Beschluss und Begründung
710000	Land- und Forstwirtschaftlicher Weg ebau						
5/710000-002000	ERHALTUNG VON GÜTERWEGEN	97.234,22	130.000,00	0,00	-32.765,78	-32.765,78	28.02.2024 Geringere Kosten Wegerhaltung Gastern-Wiesmaden.
1/710000-611000	INSTANDHALTUNG DER GÜTERWEGE	53.251,72	1.000,00	0,00	52.251,72	52.251,72	28.02.2024 Instandhaltung Güterweg Garolden höhere Kosten als angenommen, Finanzierung hauptsächlich durch Grundstücksverkauf in Garolden und übriges Budget Güterwegerhaltung.
1/710000-729910	ZUFÜHRUNG ZU PROJEKT	0,00	58.600,00	0,00	-58.600,00	-58.600,00	28.02.2024 Zuführung zu Projekt auf Konto 1/900-729910 verbucht.
759000	Sonstige Energieträger						
1/759000-778000	FÖRDER.ALTERNAT.ENERGIEGEW.ANL	10.001,12	5.000,00	0,00	5.001,12	5.001,12	28.02.2024 Es wurden viel mehr PV Anlagen im Gemeindegebiet installiert als in den Vorjahren.
789000	Sonstige Einrichtungen und Maßnahme n						
1/789000-726000	ZUKUNFTSRAUM THAYALAND	13.289,39	7.400,00	0,00	5.889,39	5.889,39	28.02.2024 Abrechnung von Projekten im Jahr 2023, GR Beschluss vom 14.09.2023, TOP 24.
815000	Park- und Gartenanlagen, Kinderspie lplätze						
1/815000-729910	ZUFÜHRUNG ZU PROJEKT	0,00	20.000,00	0,00	-20.000,00	-20.000,00	28.02.2024 Zuführung zu Projekt auf Konto 1/900-729910 verbucht.
820000	Wirtschaftshöfe						
5/820000-020000	Maschinen	10.200,00	0,00	0,00	10.200,00	10.200,00	28.02.2024 Ankauf Seitenmähwerk erst im Jahr 2023 beschlossen.
1/820000-729910	ZUFÜHRUNG ZU PROJEKT	0,00	8.000,00	0,00	-8.000,00	-8.000,00	28.02.2024 Zuführung zu Projekt auf Konto 1/900-729910 verbucht.
840000	Grundbesitz						
1/840000-610000	INSTANDHALTUNG DER GRUNDSTÜCKE	10.451,27	800,00	0,00	9.651,27	9.651,27	28.02.2024 Kosten für Abbruch "Krückelhaus".
850000	Betriebe der Wasserversorgung						
1/850000-004000	Wasser- und Abwasserbauten und -anlagen	11.031,37	3.000,00	0,00	8.031,37	8.031,37	28.02.2024 Herstellungskosten Hausanschluss Weissenbach weit höher als ursprünglich angenommen. Querung Bundesstraße.

HH-Stelle	Bezeichnung	Buchungen	- Voranschlag	- Übertragung	= Abweichung	Betrag	Beschluss und Begründung
5/850000-004000	WASSERVERSORGUNGSANLAGE	0,00	94.900,00	0,00	-94.900,00	-94.900,00	28.02.2024 Keine Erweiterung des Siedlungsgebietes im Jahr 2023, daher auch keine Kosten.
5/850000-004010	PLANUNGSKOSTEN	3.360,00	31.600,00	0,00	-28.240,00	-28.240,00	28.02.2024 Keine Erweiterung des Siedlungsgebietes im Jahr 2023, daher auch keine Kosten.
5/850000-020000	Maschinen und maschinelle Anlagen	0,00	10.000,00	0,00	-10.000,00	-10.000,00	28.02.2024 Kein Ankauf Zapfenwellenaggregat im Jahr 2023.
851000	Betriebe der Abwasserbeseitigung						
5/851000-004000	KANALISATIONSANLAGE	0,00	266.600,00	0,00	-266.600,00	-266.600,00	28.02.2024 Keine Erweiterung des Siedlungsgebietes im Jahr 2023, daher auch keine Kosten.
5/851000-004010	PLANUNGSKOSTEN	5.880,00	50.000,00	0,00	-44.120,00	-44.120,00	28.02.2024 Keine Erweiterung des Siedlungsgebietes im Jahr 2023, daher auch keine Kosten.
5/851000-070000	LEITUNGSKATASTER	0,00	11.000,00	0,00	-11.000,00	-11.000,00	28.02.2024 Keine Abrechnung im Jahr 2023.
1/851000-346000	TILGUNG VON BANKDARLEHEN	112.585,04	152.100,00	0,00	-39.514,96	-39.514,96	28.02.2024 Höhere Zinstilgung daher weniger Kapitaltilgung möglich.
1/851000-459000	SONSTIGE VERBRAUCHSGÜTER	52.238,96	25.000,00	0,00	27.238,96	27.238,96	28.02.2024 Höhere Kosten Ankauf Fällmittel, Kosten gedeckt durch Mehreinnahmen durch Weiterverrechnung an Pro Pet.
1/851000-600000	STROMKOSTEN	7.364,21	15.000,00	0,00	-7.635,79	-7.635,79	28.02.2024 Geringere Stromkosten im Jahr 2023 als angenommen.
5/851000-728200	LEITUNGSKATASTER	7.020,55	0,00	0,00	7.020,55	7.020,55	28.02.2024 Teilabrechnung war für 2023 nicht budgetiert. Dafür weniger Kosten bei ..
853000	Betriebe für die Einrichtung und Verwaltung von Wohn- und Geschäftsgeb						
5/853000-010000	WOHN- UND GESCHÄFTSGEBÄUDE	23.122,88	0,00	0,00	23.122,88	23.122,88	28.02.2024 Keine Anschaffung eines Notstromaggregates durch MG Gastern.
5/853000-010100	AMTSGEBÄUDE	9.909,80	0,00	0,00	9.909,80	9.909,80	28.02.2024 Abrechnungen im Jahr 2023 welche 2022 nicht fertiggestellt wurden.
5/853000-020000	Maschinen und maschinelle Anlagen	0,00	30.000,00	0,00	-30.000,00	-30.000,00	28.02.2024 Kein Ankauf eines Notstromaggregates durch MG Gastern.
1/853000-451000	BEHEIZUNG	12.019,24	25.000,00	0,00	-12.980,76	-12.980,76	28.02.2024 Teil der hier ursprünglich budgetierten Kosten wurden richtigerweise auf Kto. 1/853-616 verbucht.
1/853000-616000	Instandhaltung von Maschinen und maschinellen Anlagen	7.709,50	0,00	0,00	7.709,50	7.709,50	28.02.2024 Diese Kosten wurden ursprünglich bei HH Konto 1/853-451 budgetiert.

HH-Stelle	Bezeichnung	Buchungen	- Voranschlag	- Übertragung	= Abweichung	Betrag	Beschluss und Begründung
1/853000-650000	KREDITZINSEN	54.469,47	35.000,00	0,00	19.469,47	19.469,47	28.02.2024 Höhere Zinssätze als ursprünglich angenommen.
5/853000-729910	Sonstige Aufwendungen	7.472,90	0,00	0,00	7.472,90	7.472,90	28.02.2024 Ausgaben für Notstromaggregat ursprünglich im Projekt Amtsgebäude budgetiert. Da kein Ankauf über MG Gastern und damit Projekt abgeschlossen ist, war diese Rückführungsbuchung notwendig.
899000	Sonstige wirtschaftliche Unternehmungen						
1/899000-614000	INSTANDHALTUNG v. GEBÄUDEN	7.410,81	30.000,00	0,00	-22.589,19	-22.589,19	28.02.2024 Kosten für Sanierung der Stiege angenommen. Schäden jedoch weit mehr als angenommen, daher Sanierungsprojekt im Jahr 2024.
899001	Nahversorger, Dorfladen						
5/899001-042000	Handelswaren	36.500,74	0,00	0,00	36.500,74	36.500,74	28.02.2024 Beschluss für die Übernahme des Dorfladens in die Gemeindegebarung wurde 2023 gefasst, daher ursprünglich nichts budgetiert.
1/899001-042000	Amts-, Betriebs- und Geschäftsausstattung	43.476,48	0,00	0,00	43.476,48	43.476,48	28.02.2024 Beschluss für die Übernahme des Dorfladens in die Gemeindegebarung wurde 2023 gefasst, daher ursprünglich nichts budgetiert.
5/899001-050000	Photovoltaikanlage	21.895,64	0,00	0,00	21.895,64	21.895,64	28.02.2024 Beschluss für die Übernahme des Dorfladens in die Gemeindegebarung wurde 2023 gefasst, daher ursprünglich nichts budgetiert.
1/899001-413001	Handelswaren 10%	254.771,89	0,00	0,00	254.771,89	254.771,89	28.02.2024 Beschluss für die Übernahme des Dorfladens in die Gemeindegebarung wurde 2023 gefasst, daher ursprünglich nichts budgetiert.
1/899001-413002	Handelswaren 13%	15.765,63	0,00	0,00	15.765,63	15.765,63	28.02.2024 Beschluss für die Übernahme des Dorfladens in die Gemeindegebarung wurde 2023 gefasst, daher ursprünglich nichts budgetiert.
1/899001-413003	Handelswaren 20%	91.366,12	0,00	0,00	91.366,12	91.366,12	28.02.2024 Beschluss für die Übernahme des Dorfladens in die Gemeindegebarung wurde 2023 gefasst, daher ursprünglich nichts budgetiert.
1/899001-413004	Rauchwaren 20%	82.803,66	0,00	0,00	82.803,66	82.803,66	28.02.2024 Beschluss für die Übernahme des Dorfladens in die Gemeindegebarung wurde 2023 gefasst, daher ursprünglich nichts budgetiert.
1/899001-511000	Geldbezüge der Vertragsbediensteten in handwerklicher Verwendung	96.981,14	0,00	0,00	96.981,14	96.981,14	28.02.2024 Beschluss für die Übernahme des Dorfladens in die Gemeindegebarung wurde 2023 gefasst, daher ursprünglich nichts budgetiert.
1/899001-582000	Sonstige Dienstgeberbeiträge zur sozialen Sicherheit	22.377,37	0,00	0,00	22.377,37	22.377,37	28.02.2024 Beschluss für die Übernahme des Dorfladens in die Gemeindegebarung wurde 2023 gefasst, daher ursprünglich nichts budgetiert.

HH-Stelle	Bezeichnung	Buchungen	- Voranschlag	- Übertragung	= Abweichung	Betrag	Beschluss und Begründung
1/899001-700000	Miet- und Pachtaufwand	5.089,93	0,00	0,00	5.089,93	5.089,93	28.02.2024 Beschluss für die Übernahme des Dorfladens in die Gemeindegebarung wurde 2023 gefasst, daher ursprünglich nichts budgetiert.
1/899001-728000	Entgelte für sonstige Leistungen	5.258,43	0,00	0,00	5.258,43	5.258,43	28.02.2024 Beschluss für die Übernahme des Dorfladens in die Gemeindegebarung wurde 2023 gefasst, daher ursprünglich nichts budgetiert.
1/899001-729000	Sonstige Aufwendungen	6.747,65	0,00	0,00	6.747,65	6.747,65	28.02.2024 Beschluss für die Übernahme des Dorfladens in die Gemeindegebarung wurde 2023 gefasst, daher ursprünglich nichts budgetiert.
900000	Gesonderte Verwaltung						
1/900000-729910	Zuführung zu Projekten	84.080,94	0,00	0,00	84.080,94	83.579,04	28.02.2024 Zuführungen wurden auf jeweiligen Haushaltsansätzen budgetiert.
Summe Mittelverwendung		1.886.083,88	1.941.900,00	0,00	-55.816,12	-56.318,02	

Seite	Inhalt
1	Vorbericht
15	Nachweis der liquiden Mittel (Kassenbestand)
19	Ergebnishaushalt Gesamt 1. Ebene (Anlage 1a) - interne Vergütungen enthalten
23	Ergebnishaushalt Gesamt 1. und 2. Ebene (Anlage 1a) - interne Vergütungen enthalten
27	Ergebnishaushalt Bereichsbudget 1. und 2. Ebene (Anlage 1a)
49	Finanzierungshaushalt Gesamt 1. Ebene (Anlage 1b) - interne Vergütungen enthalten
53	Finanzierungshaushalt Gesamt 1. und 2. Ebene (Anlage 1b) - interne Vergütungen enthalten
59	Finanzierungshaushalt Bereichsbudget 1. und 2. Ebene (Anlage 1b)
101	Vermögenshaushalt (Anlage 1c)
107	Haushaltspotential (mit kum.HH-Pot.2022)
113	Ergebnis- und Finanzierungsrechnung Detailnachweis
189	Nachweis der Investitionstätigkeit
209	Nachweis Kundenforderungen
215	Nachweis Lieferantenverbindlichkeiten
221	Nettovermögensveränderungsrechnung (Anlage 1d)
225	Nachweis über Transferzahlungen (Anlage 6a)
229	Nachweis über Haushaltsrücklagen und Zahlungsmittelreserven (Anlage 6b)
233	Einzelnachweis über Finanzschulden und Schuldendienst (Anlage 6c)
241	Nachweis über hausinterne Vergütungen (Anlage 6f)
245	Anlagenspiegel Einzelkonten (Anlage 6g)
283	Anlagenspiegel Einzelkonten Kapitaltransfer (Anlage 6g)
293	Liste der nicht bewerteten Kulturgüter (Anlage 6h)
297	Leasingspiegel (Anlage 6i)
301	Nachweis über unmittelbare Beteiligungen der Gebietskörperschaft (Anlage 6j)
305	Nachweis über mittelbare Beteiligungen der Gebietskörperschaft (Anlage 6k)
309	Nachweis über aktive Finanzinstrumente (Anlage 6m)
313	Einzelnachweis über aktive Finanzinstrumente (Anlage 6n)
317	Rückstellungsspiegel (Anlage 6q)
321	Haftungsnachweis (Anlage 6r)
325	Einzelnachweis über die nicht voranschlagswirksame Gebarung gemäß § 12 (Anlage 6t)
329	Personaldaten iSd ÖStp (Anlage 4)
333	Dienstpostenplan

Seite	Inhalt
337	Nachweis über Personalaufwand VRV2015
341	Nachweis Vermögen mit abgeänderter Nutzungsdauer
345	Querschnitt (Anlage 5b)
351	Erläuterung Abweichung gegenüber Ergebnisvoranschlag
361	Erläuterung Abweichung gegenüber Finanzierungsvoranschlag