Marktgemeinde Gastern

Voranschlag 2020

Vorbericht

Vorbericht
zum Voranschlag 2020
gemäß § 3 der NÖ Gemeindehaushaltsverordnung (NÖ GHVO)

Entwicklung des Haushaltspotenzials

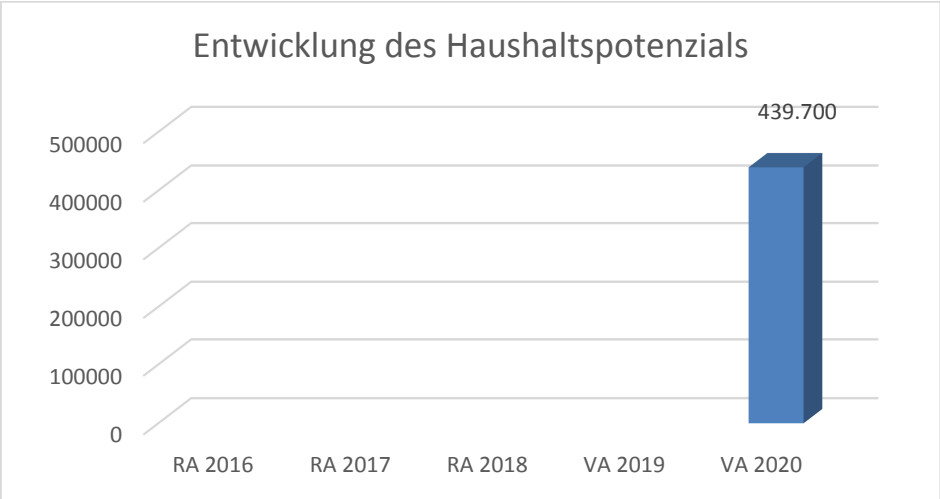

Erläuterung:
Das Haushaltspotential hat seine Grundlage in § 67 Z. 11 der NÖ Gemeindeordnung 1973 (NÖ GO 1973) und ist erstmals im Voranschlag 2020 auszuweisen. Die Angaben zu den Vorjahren entfallen daher.
Haushaltspotential: Differenz der wiederkehrenden Mittelaufbringungen abzüglich der wiederkehrenden Mittelverwendungen unter Berücksichtigung der entsprechenden Forderungen und Verbindlichkeiten.

Das Haushaltspotenzial ist eine wichtige Kenngröße und gibt die aktuelle Leistungsfähigkeit der Gemeinde wieder. Das schafft Vergleichbarkeit mit der bisherigen Rechtslage, aus der Überschüsse und Abgänge abzuleiten waren und dient der Transparenz.
Wenn das Haushaltspotenzial innerhalb des Zeitraumes des mittelfristigen Finanzplanes laufend negativ ist, ist ein Haushaltskonsolidierungskonzept zu erstellen (§ 72b Abs. 1 Z. 2 NÖ GO 1973).

Entwicklung des Nettoergebnisses

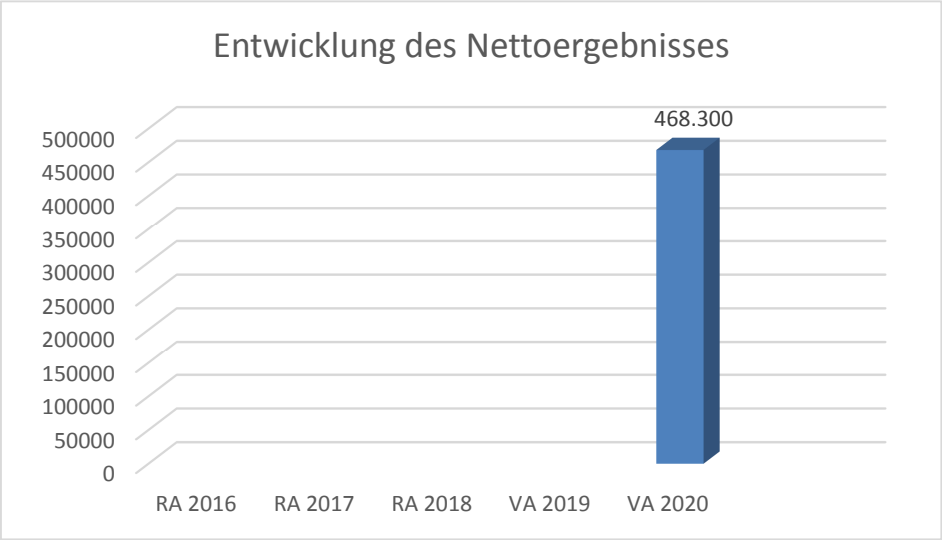

Erläuterung:

Beim Nettoergebnis handelt es sich um das Ergebnis des Ergebnisvoranschlages und ist erstmals für das Haushaltsjahr 2020 auszuweisen. Die Angaben zu den Vorjahren entfallen daher.

Ein positives Nettoergebnis bedeutet, dass die Erträge voraussichtlich ausreichend sein werden, die Aufwendungen für die kommunalen Leistungen (inklusive des Werteverzehrs des Anlagevermögens in Form der Abschreibungen) abzudecken.

Ein negatives Nettoergebnis heißt, dass dies nicht zur Gänze (in der Höhe des negativen Wertes) möglich ist.

Entwicklung der Volkszahl gemäß § 10 Abs. 7 FAG 2017, BGBl. I Nr. 116/2016 in der Fassung BGBl. I Nr. 106/2018

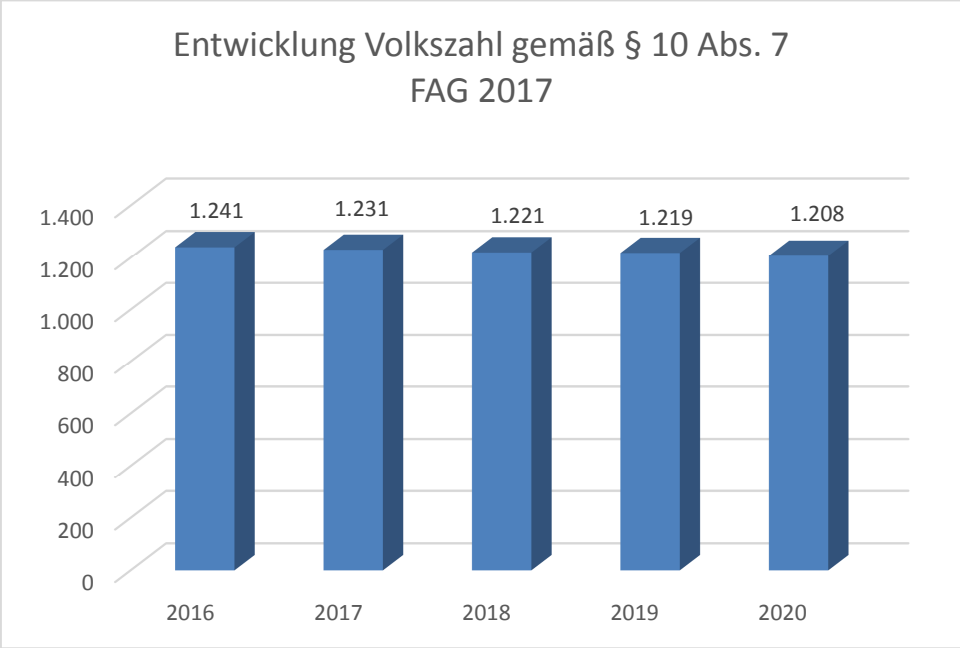

Erläuterung:

Die Volkszahl gemäß § 10 Abs. 7 FAG 2017 wird jährlich von der Bundesanstalt Statistik Austria zum Stichtag 31. Oktober festgestellt und wirkt mit dem Beginn des übernächsten Kalenderjahres. Sie dient für die Berechnung der Abgabenertragsanteile und darf nicht automatisch mit der Volkszahl für die Berechnung der Gemeinderatsmandate verwechselt werden.

Eine Erhöhung bzw. Verminderung der Volkszahl (jährlich) ist ein wesentlicher Indikator für die Berechnung der Abgabenertragsanteile.

Begründung durch die Gemeinde:

Die Gemeinde kämpft wie die gesamte Region mit einer leichten Abwanderung. Durch Schaffung von Wohnraum im Rahmen der Aktion „Junges Wohnen“ und Wohnflächen im Zuge der Sanierung des Wohn u. Geschäftsgebäudes (Amtsgebäudes) soll diesem Trend entgegengewirkt werden.

Entwicklung der Abgabenertragsanteile

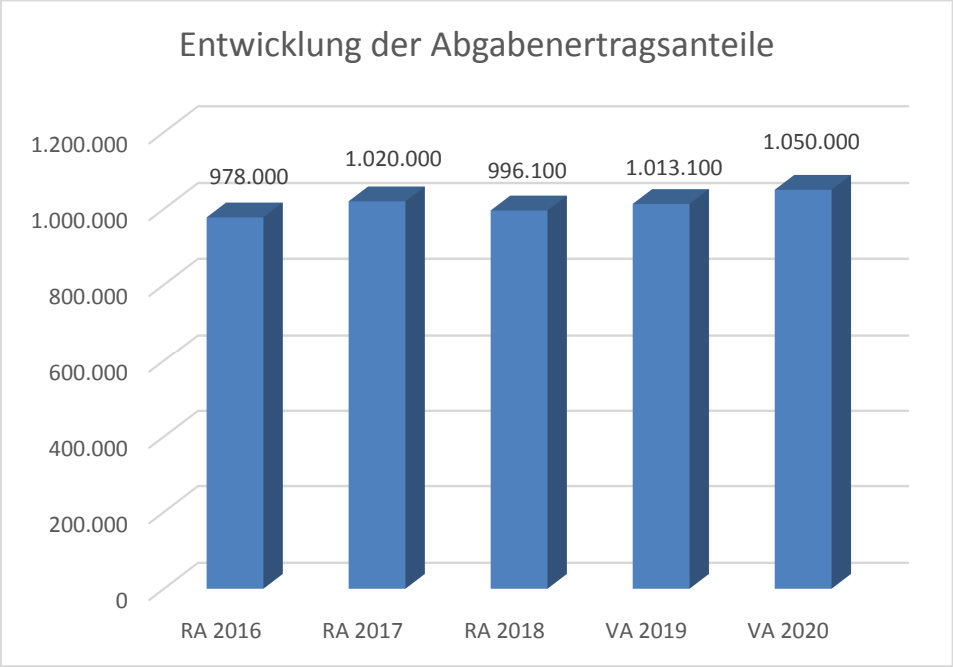

Erläuterung:

Die Gebietskörperschaften (Bund, Länder und Gemeinden) erhalten auf Basis des aktuellen Finanzausgleichs aus den gemeinschaftlichen Bundesabgaben (z.B. Umsatzsteuer, Körperschaftssteuer, Lohnsteuer, Versicherungssteuer, Mineralölsteuer, Normverbrauchsabgabe, Tabaksteuer udgl.) entsprechende Anteile. Im Bereich der Gemeinden spielen dabei die Volkszahl und der abgestufte Bevölkerungsschlüssel eine besondere Rolle. Die sogenannten „Abgabenertragsanteile“ bilden in den meisten Gemeinden die wichtigste Einnahmequelle.

Begründung durch die Gemeinde:

Trotz geringfügigem Rückgang der Bevölkerungszahl stiegen die Ertragsanteile leicht, was wahrscheinlich auf die derzeitige Situation bei den Bundesabgaben zurückzuführen ist!

Entwicklung des Schuldenstandes

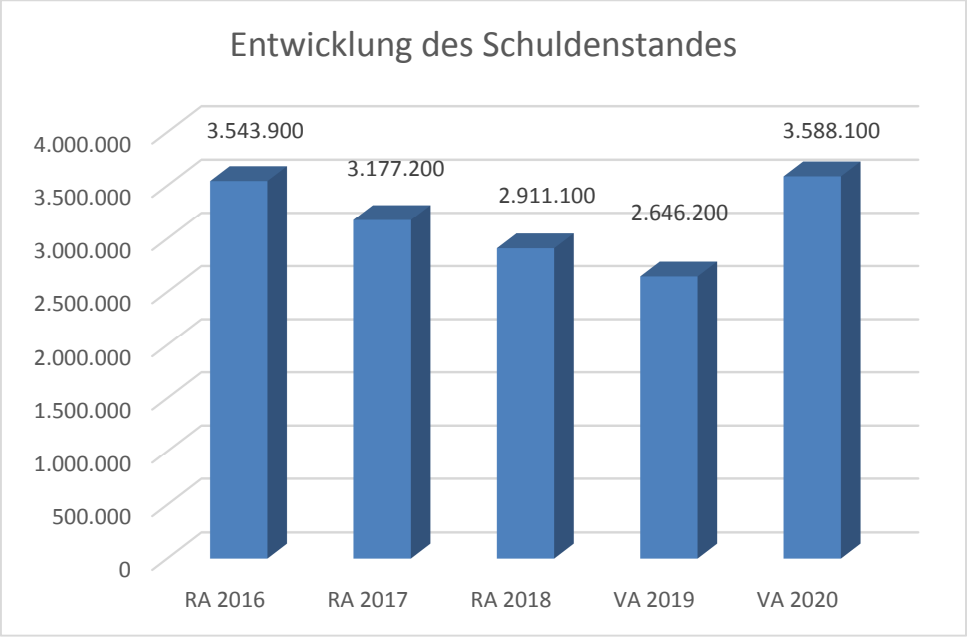

Erläuterung:

Die Entwicklung des Schuldenstandes zeigt auf, inwieweit der Schuldenstand über die Jahre erhöht oder reduziert wird.

Begründung durch die Gemeinde:

Die Erhöhung des Schuldenstandes im VA 2020 ist auf Maßnahmen im Bereich Sanierung Amtsgebäude zurückzuführen. Ein weiteres Darlehen für die Sanierung Amtsgebäude (450.000 €) ist für 2021 geplant. Weitere Darlehensaufnahmen sind nicht geplant. Für das Kommunalzentrum läuft ein Darlehen 2020 aus, zwei weitere Darlehen für das Kommunalzentrum laufen mit Ende 2021 aus. Diese schlagen sich mit einer jährlichen Gesamtbelastung (Schuldendienst) von dzt. ca. € 57.900,- zu Buche.

Entwicklung der Rücklagen mit und ohne Zahlungsmittelreserve

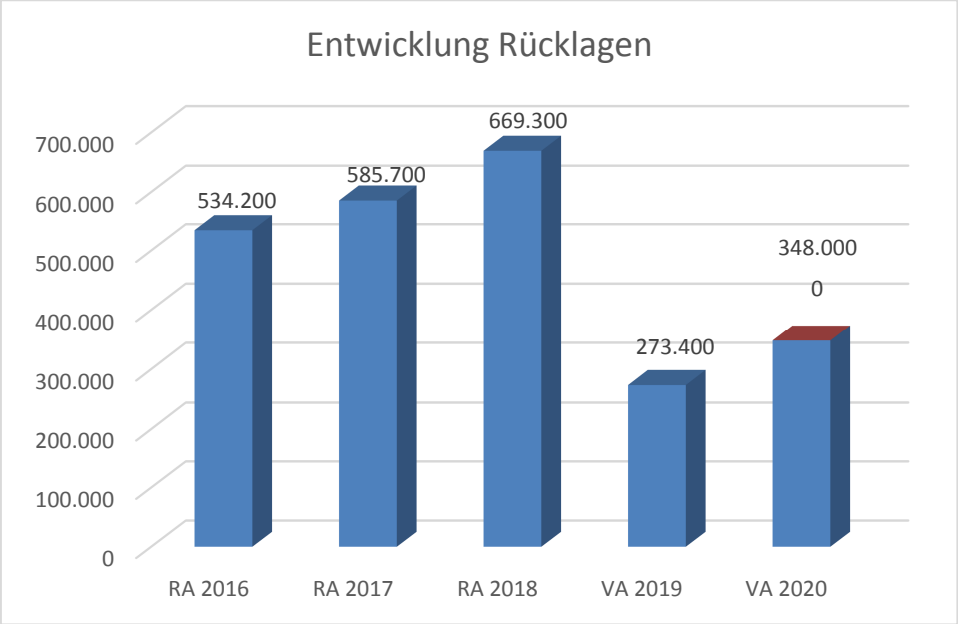

Erläuterung:
Die Entwicklung der Rücklagen zeigt an, inwieweit Rücklagen vorhanden sind und ob Rücklagen aufgebaut bzw. aufgebraucht werden.
Blauer Balken Rücklagen mit Zahlungsmittelreserve.
Roter Balken Rücklagen ohne Zahlungsmittelreserve.

Begründung durch die Gemeinde:
Die Reduktion der Rücklagen im VA 2019 basiert auf geplante Entnahmen für die Sanierung des Amtsgebäudes und Investitionen im Bereich von WVA und ABA!
Der Anstieg im VA 2020 ist auf geringere Entnahmen als für VA 2019 geplant im Bereich von ABA u. WVA zurückzuführen.

Die geplante Rücklage ohne Zahlungsmittelreserve (dzt. EUR 0,-) wird im tatsächlichen Ausmaß erst nach Beschlussfassung der Eröffnungsbilanz und des Rechnungsabschlusses 2020 feststehen.

Entwicklung der Leasingverpflichtungen

Derzeit keine Leasingverpflichtungen!

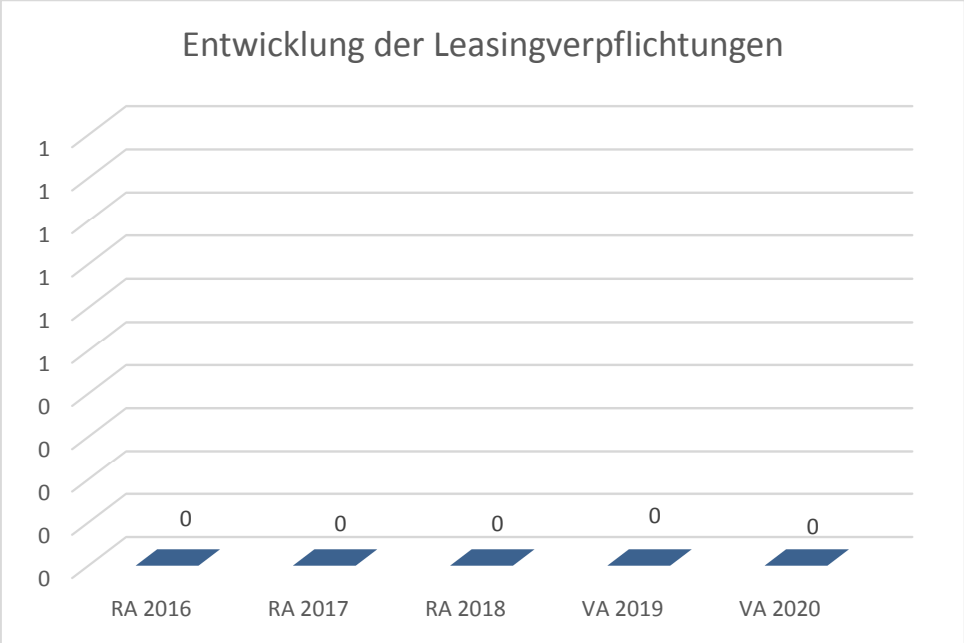

<u>Erläuterung:</u>

Bei den Leasingverpflichtungen handelt es sich nicht um Finanzschulden (z.B. Darlehen), sondern um Verwaltungsschulden. Unabhängig davon stellen Leasingverbindlichkeiten Leistungsverpflichtungen für die Gemeinden dar und sind daher bei einer allfälligen Finanzlagenberechnung entsprechend zu berücksichtigen.

Die Leasingverpflichtungen sind mit Beginn des Jahres 2020 in einer eigenen Anlage gemäß VRV 2015 festzuhalten.

Entwicklung der Haftungen

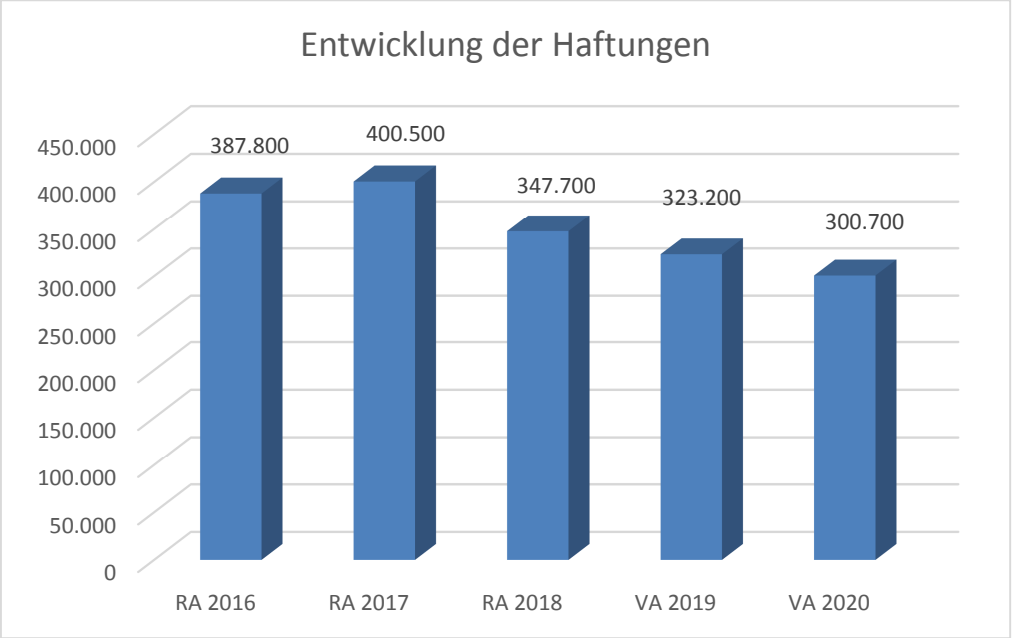

Erläuterung:
Eine Gemeinde darf Bürgschaften und sonstige Haftungen nur übernehmen, wenn hiefür ein besonderes Interesse der Gemeinde gegeben ist, der Schuldner nachweist, dass eine ordnungsgemäße Verzinsung und Tilgung gesichert ist, die Haftungen befristet sind, der Betrag, für den gehaftet wird, ziffernmäßig bestimmt ist und die Gemeinde den daraus folgenden Zahlungsverpflichtungen nachkommen kann (vgl. § 78 Abs. 1 NÖ Gemeindeordnung 1973).

Begründung durch die Gemeinde:
Die Gemeinde hat 2 Ausfallshaftungen für die Wassergen. Am-Abwasser u. Wassergen. Grünau übernommen. Die Tilgungen für die Darlehen erfolgen plangemäß. Die Haftungen enden mit 2033 und 2034. Durch die Übernahme der Haftungen konnten die Genossenschaften bessere Darlehenskonditionen erlangen. Das Risiko dass dies Haftungen schlagend werden ist sehr gering!

Entwicklung der Finanzkraft für die Umlagenberechnung

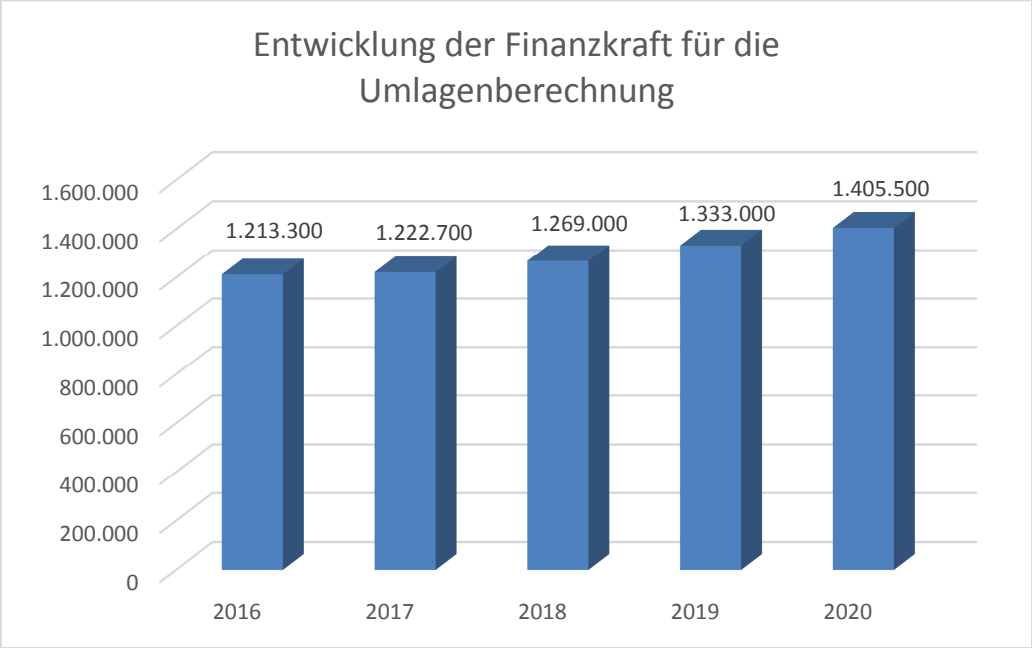

Erläuterung:

Die Finanzkraft einer Gemeinde wird aus den

- Erträgen der ausschließlichen Gemeindeabgaben ohne die Gebühren für die Benützung von Gemeindeeinrichtungen und -anlagen und ohne die Interessentenbeiträge von Grundstückseigentümern und Anrainern und
- Ertragsanteilen an den gemeinschaftlichen Bundesabgaben ohne Spielbankenabgabe

ermittelt.

Basis für die Ermittlung der Finanzkraft sind die tatsächlichen Beträge aufgrund der Rechnungsabschlüsse.

Die Darstellung der Entwicklung der Finanzkraft für die Umlagenberechnung hat insbesondere auf die Beitragsleistung der Gemeinden zum NÖ Krankenanstaltensprengel (NÖKAS) und zur Sozialumlage Auswirkungen. Eine Erhöhung oder Reduktion/Verminderung der Finanzkraft wirkt sich unmittelbar auf die Beitragsleistung aus.

Begründung durch die Gemeinde:

Bedingt durch die sinkende Bevölkerungszahl und der positiven Entwicklung der Gemeindeabgaben (s. Kommunalsteuer) ist die Finanzkraft in den letzten Jahren gestiegen.

Entwicklung der NÖKAS-Umlage

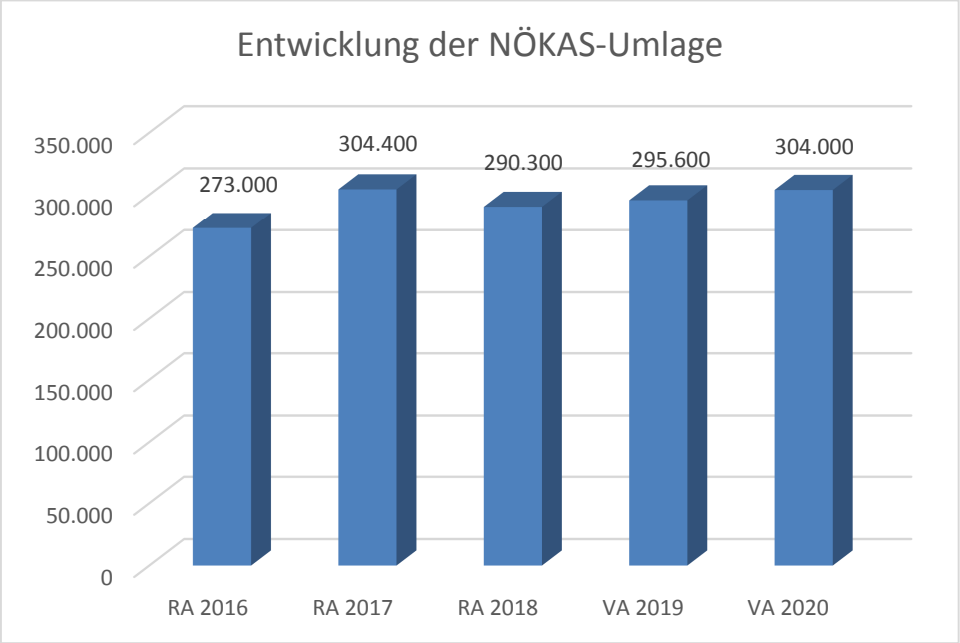

<u>Erläuterung:</u>

Das Landesgebiet ist Beitragsbezirk und Krankenanstaltensprengel für alle öffentlichen Krankenanstalten in Niederösterreich. Beitragsbezirk und Krankenanstaltensprengel sind ein Gemeindeverband. Dem Gemeindeverband gehören alle Gemeinden Niederösterreichs an. Der Gemeindeverband ist juristische Person, er hat seinen Sitz am Sitz der Landesregierung und trägt die Bezeichnung “NÖ Krankenanstaltensprengel” (§ 61 Abs. 1 NÖ Krankenanstaltengesetz - NÖ KAG).

Die Gemeinden haben an den NÖ Krankenanstaltensprengel monatliche Beiträge zu leisten. Berechnungsgrundlage bilden dabei die Volkszahl und die Finanzkraft der Gemeinden. Steigerungen bei der Volkszahl und bei der Finanzkraft führen daher zu höheren Beitragsleistungen bei den Gemeinden.

Diese monatlichen Beiträge werden von den der Gemeinde gebührenden monatlichen Vorschüsse auf die Ertragsanteile an den gemeinschaftlichen Bundesabgaben einbehalten.

Entwicklung der Sozialhilfeumlage

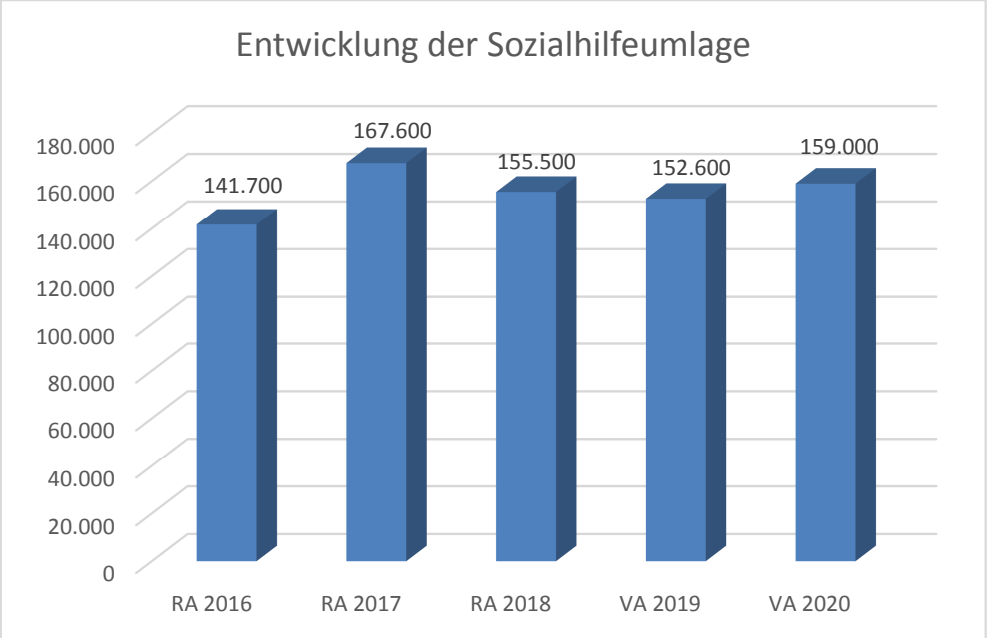

Erläuterung:

Die Gemeinden haben jährlich einen Beitrag zu den vom Land zu tragenden Kosten der Sozialhilfe, die nicht durch Kostenbeitrags- und Ersatzleistungen oder durch sonstige für Zwecke der Sozialhilfe bestimmte Zuschüsse gedeckt sind, in der Höhe von 50 % an das Land zu entrichten
(§ 44 NÖ Sozialhilfe-Ausführungsgesetz – NÖ SAG).

Die Leistungen für die Sozialhilfe-Umlage werden von der Landesregierung auf die einzelnen Gemeinden nach ihrer Finanzkraft (Finanzkraft für die Umlagenberechnung) aufgeteilt.

Diese monatlichen Beiträge werden von den der Gemeinde gebührenden monatlichen Vorschüsse auf die Ertragsanteile an den gemeinschaftlichen Bundesabgaben einbehalten.

Ergebnishaushalt Gesamt 1. Ebene (Anlage 1a)
- interne Vergütungen enthalten

Ergebnishaushalt Gesamt 1. Ebene (Anlage 1a) - interne Vergütungen enthalten

MVAG	Mittelverwendungs- und -aufbringungsgruppen (1. Ebene)	VA 2020	VA 2019	RA 2018
211	Erträge aus der operativen Verwaltungstätigkeit	2.491.900,00		
212	Erträge aus Transfers	657.000,00		
213	Finanzerträge	300,00		
21	**Summe Erträge**	**3.149.200,00**		
221	Personalaufwand	420.400,00		
222	Sachaufwand (ohne Transferaufwand)	1.776.100,00		
223	Transferaufwand (laufende Transfers und Kapitaltransfers)	724.300,00		
224	Finanzaufwand	33.100,00		
22	**Summe Aufwendungen**	**2.953.900,00**		
SA0	**Saldo (0) Nettoergebnis (21 - 22)**	**195.300,00**		
230	Entnahmen von Haushaltsrücklagen	285.200,00		
240	Zuweisung an Haushaltsrücklagen	12.200,00		
23	**Summe Haushaltsrücklagen**	**273.000,00**		
SA00	**Nettoergebnis nach Zuweisung und Entnahmen von Haushaltsrücklagen (Saldo 0 +/- SU23)**	**468.300,00**		

Ergebnishaushalt Gesamt 1. und 2. Ebene (Anlage 1a)
- interne Vergütungen enthalten

MVAG	Mittelverwendungs- und aufbringungsgruppen (1. und 2. Ebene)	VA 2020	VA 2019	RA 2018
211	**Erträge aus der operativen Verwaltungstätigkeit**	**2.491.900,00**		
2111	Erträge aus eigenen Abgaben	402.500,00		
2112	Erträge aus Ertragsanteilen	1.050.000,00		
2113	Erträge aus Gebühren	340.200,00		
2114	Erträge aus Leistungen	134.800,00		
2115	Erträge aus Besitz und wirtschaftlicher Tätigkeit	40.100,00		
2116	Erträge aus Veräußerung und sonstige Erträge	524.300,00		
2117	Nicht finanzierungswirksame operative Erträge			
212	**Erträge aus Transfers**	**657.000,00**		
2121	Transferertrag von Trägern des öffentlichen Rechts	470.200,00		
2122	Transferertrag von Beteiligungen			
2123	Transferertrag von Unternehmen (mit Finanzunternehmen)	900,00		
2124	Transferertrag von Haushalten und Organisationen ohne Erwerbscharakter	100,00		
2125	Transferertrag vom Ausland			
2126	Investitions- und Tilgungszuschüsse zwischen Unternehmungen und Betrieben der Gebietskörperschaft und der Gebietskörperschaft			
2127	Nicht finanzierungswirksamer Transferertrag	185.800,00		
213	**Finanzerträge**	**300,00**		
2131	Erträge aus Zinsen	300,00		
2132	Erträge aus Zinsen aus derivativen Finanzinstrumenten ohne Grundgeschäft			
2133	Erträge aus Gewinnentnahmen von marktbestimmten Betrieben			
2134	Sonstige Finanzerträge			
2135	Erträge aus Dividenden/Gewinnausschüttungen			
2136	Sonstige nicht finanzierungswirksame Finanzerträge			
21	**Summe Erträge**	**3.149.200,00**		
221	**Personalaufwand**	**420.400,00**		
2211	Personalaufwand (Bezüge, Nebengeb., Mehrleistungen)	333.000,00		
2212	Gesetzlicher und freiwilliger Sozialaufwand	82.300,00		
2213	Sonstiger Personalaufwand			
2214	Nicht finanzierungswirksamer Personalaufwand	5.100,00		
222	**Sachaufwand (ohne Transferaufwand)**	**1.776.100,00**		
2221	Gebrauchs- und Verbrauchsgüter, Handelswaren	122.000,00		
2222	Verwaltungs- und Betriebsaufwand	54.700,00		
2223	Leasing- und Mietaufwand	5.300,00		
2224	Instandhaltung	123.800,00		
2225	Sonstiger Sachaufwand	818.400,00		

MVAG	Mittelverwendungs- und aufbringungsgruppen (1. und 2. Ebene)	VA 2020	VA 2019	RA 2018
2226	Nicht finanzierungswirksamer Sachaufwand	651.900,00		
223	**Transferaufwand (laufende Transfers und Kapitaltransfers)**	**724.300,00**		
2231	Transferaufwand an Träger des öffentlichen Rechts	599.700,00		
2232	Transferaufwand an Beteiligungen			
2233	Transferaufwand an Unternehmen (mit Finanzunternehmen)	18.500,00		
2234	Transferaufwand an Haushalte und Organisationen ohne Erwerbscharakter	106.100,00		
2235	Transferaufwand an das Ausland			
2236	Investitions- und Tilgungszuschüsse zwischen Unternehmungen und Betrieben der Gebietskörperschaft und der Gebietskörperschaft			
2237	Nicht finanzierungswirksamer Transferaufwand			
224	**Finanzaufwand**	**33.100,00**		
2241	Zinsen aus Finanzschulden, Finanzierungsleasing, Forderungskauf und derivativen Finanzinstrumenten mit Grundgeschäft	32.200,00		
2242	Zinsen und sonstige Aufwendungen aus derivativen Finanzinstrumenten ohne Grundgeschäft			
2243	Gewinnentnahmen von Unternehmungen und marktbestimmten Betrieben der Gebietskörperschaft (innerhalb der Gebietskörperscha			
2244	Sonstiger Finanzaufwand	900,00		
2245	Nicht finanzierungswirksamer Finanzaufwand			
22	**Summe Aufwendungen**	**2.953.900,00**		
SA0	**Saldo (0) Nettoergebnis (21 - 22)**	**195.300,00**		
230	**Entnahmen von Haushaltsrücklagen**	**285.200,00**		
2301	Entnahmen von Haushaltsrücklagen	285.200,00		
240	**Zuweisung an Haushaltsrücklagen**	**12.200,00**		
2401	Zuweisung an Haushaltsrücklagen	12.200,00		
23	**Summe Haushaltsrücklagen**	**273.000,00**		
SA00	**Nettoergebnis nach Zuweisung und Entnahmen von Haushaltsrücklagen (Saldo 0 +/- SU23)**	**468.300,00**		

Ergebnishaushalt Bereichsbudget 1. und 2. Ebene (Anlage 1a)

Vertretungskörper und allgemeine Verwaltung (Gruppe 0)

MVAG	Mittelverwendungs- und -aufbringungsgruppen (1. und 2. Ebene)	VA 2020	VA 2019	RA 2018
211	**Erträge aus der operativen Verwaltungstätigkeit**	**59.700,00**		
2111	Erträge aus eigenen Abgaben			
2112	Erträge aus Ertragsanteilen			
2113	Erträge aus Gebühren			
2114	Erträge aus Leistungen	59.200,00		
2115	Erträge aus Besitz und wirtschaftlicher Tätigkeit	100,00		
2116	Erträge aus Veräußerung und sonstige Erträge	400,00		
2117	Nicht finanzierungswirksame operative Erträge			
212	**Erträge aus Transfers**	**2.400,00**		
2121	Transferertrag von Trägern des öffentlichen Rechts			
2122	Transferertrag von Beteiligungen			
2123	Transferertrag von Unternehmen (mit Finanzunternehmen)			
2124	Transferertrag von Haushalten und Organisationen ohne Erwerbscharakter			
2125	Transferertrag vom Ausland			
2126	Investitions- und Tilgungszuschüsse zwischen Unternehmungen und Betrieben der Gebietskörperschaft und der Gebietskörperschaft			
2127	Nicht finanzierungswirksamer Transferertrag	2.400,00		
213	**Finanzerträge**	**0,00**		
2131	Erträge aus Zinsen			
2132	Erträge aus Zinsen aus derivativen Finanzinstrumenten ohne Grundgeschäft			
2133	Erträge aus Gewinnentnahmen von marktbestimmten Betrieben			
2134	Sonstige Finanzerträge			
2135	Erträge aus Dividenden/Gewinnausschüttungen			
2136	Sonstige nicht finanzierungswirksame Finanzerträge			
21	**Summe Erträge**	**62.100,00**		
221	**Personalaufwand**	**165.600,00**		
2211	Personalaufwand (Bezüge, Nebengeb., Mehrleistungen)	131.500,00		
2212	Gesetzlicher und freiwilliger Sozialaufwand	32.800,00		
2213	Sonstiger Personalaufwand			
2214	Nicht finanzierungswirksamer Personalaufwand	1.300,00		
222	**Sachaufwand (ohne Transferaufwand)**	**176.500,00**		
2221	Gebrauchs- und Verbrauchsgüter, Handelswaren	9.800,00		
2222	Verwaltungs- und Betriebsaufwand	12.800,00		

Vertretungskörper und allgemeine Verwaltung (Gruppe 0)

MVAG	Mittelverwendungs- und -aufbringungsgruppen (1. und 2. Ebene)	VA 2020	VA 2019	RA 2018
2223	Leasing- und Mietaufwand			
2224	Instandhaltung	13.500,00		
2225	Sonstiger Sachaufwand	126.200,00		
2226	Nicht finanzierungswirksamer Sachaufwand	14.200,00		
223	**Transferaufwand (laufende Transfers und Kapitaltransfers)**	**74.100,00**		
2231	Transferaufwand an Träger des öffentlichen Rechts	13.100,00		
2232	Transferaufwand an Beteiligungen			
2233	Transferaufwand an Unternehmen (mit Finanzunternehmen)			
2234	Transferaufwand an Haushalte und Organisationen ohne Erwerbscharakter	61.000,00		
2235	Transferaufwand an das Ausland			
2236	Investitions- und Tilgungszuschüsse zwischen Unternehmungen und Betrieben der Gebietskörperschaft und der Gebietskörperschaft			
2237	Nicht finanzierungswirksamer Transferaufwand			
224	**Finanzaufwand**	**0,00**		
2241	Zinsen aus Finanzschulden, Finanzierungsleasing, Forderungskauf und derivativen Finanzinstrumenten mit Grundgeschäft			
2242	Zinsen und sonstige Aufwendungen aus derivativen Finanzinstrumenten ohne Grundgeschäft			
2243	Gewinnentnahmen von Unternehmungen und marktbestimmten Betrieben der Gebietskörperschaft (innerhalb der Gebietskörperscha			
2244	Sonstiger Finanzaufwand			
2245	Nicht finanzierungswirksamer Finanzaufwand			
22	**Summe Aufwendungen**	**416.200,00**		
SA0	**Saldo (0) Nettoergebnis (21 - 22)**	**-354.100,00**		
230	**Entnahmen von Haushaltsrücklagen**	**213.200,00**		
2301	Entnahmen von Haushaltsrücklagen	213.200,00		
240	**Zuweisung an Haushaltsrücklagen**	**200,00**		
2401	Zuweisung an Haushaltsrücklagen	200,00		
23	**Summe Haushaltsrücklagen**	**213.000,00**		
SA00	**Nettoergebnis nach Zuweisung und Entnahmen von Haushaltsrücklagen (Saldo 0 +/- SU23)**	**-141.100,00**		

Öffentliche Ordnung und Sicherheit (Gruppe 1)

MVAG	Mittelverwendungs- und -aufbringungsgruppen (1. und 2. Ebene)	VA 2020	VA 2019	RA 2018
211	**Erträge aus der operativen Verwaltungstätigkeit**	**3.900,00**		
2111	Erträge aus eigenen Abgaben			
2112	Erträge aus Ertragsanteilen			
2113	Erträge aus Gebühren			
2114	Erträge aus Leistungen	3.600,00		
2115	Erträge aus Besitz und wirtschaftlicher Tätigkeit	100,00		
2116	Erträge aus Veräußerung und sonstige Erträge	200,00		
2117	Nicht finanzierungswirksame operative Erträge			
212	**Erträge aus Transfers**	**33.400,00**		
2121	Transferertrag von Trägern des öffentlichen Rechts			
2122	Transferertrag von Beteiligungen			
2123	Transferertrag von Unternehmen (mit Finanzunternehmen)			
2124	Transferertrag von Haushalten und Organisationen ohne Erwerbscharakter			
2125	Transferertrag vom Ausland			
2126	Investitions- und Tilgungszuschüsse zwischen Unternehmungen und Betrieben der Gebietskörperschaft und der Gebietskörperschaft			
2127	Nicht finanzierungswirksamer Transferertrag	33.400,00		
213	**Finanzerträge**	**0,00**		
2131	Erträge aus Zinsen			
2132	Erträge aus Zinsen aus derivativen Finanzinstrumenten ohne Grundgeschäft			
2133	Erträge aus Gewinnentnahmen von marktbestimmten Betrieben			
2134	Sonstige Finanzerträge			
2135	Erträge aus Dividenden/Gewinnausschüttungen			
2136	Sonstige nicht finanzierungswirksame Finanzerträge			
21	**Summe Erträge**	**37.300,00**		
221	**Personalaufwand**	**0,00**		
2211	Personalaufwand (Bezüge, Nebengeb., Mehrleistungen)			
2212	Gesetzlicher und freiwilliger Sozialaufwand			
2213	Sonstiger Personalaufwand			
2214	Nicht finanzierungswirksamer Personalaufwand			
222	**Sachaufwand (ohne Transferaufwand)**	**55.800,00**		
2221	Gebrauchs- und Verbrauchsgüter, Handelswaren	100,00		
2222	Verwaltungs- und Betriebsaufwand	5.800,00		

Öffentliche Ordnung und Sicherheit (Gruppe 1)

MVAG	Mittelverwendungs- und -aufbringungsgruppen (1. und 2. Ebene)	VA 2020	VA 2019	RA 2018
2223	Leasing- und Mietaufwand			
2224	Instandhaltung	400,00		
2225	Sonstiger Sachaufwand	4.900,00		
2226	Nicht finanzierungswirksamer Sachaufwand	44.600,00		
223	**Transferaufwand (laufende Transfers und Kapitaltransfers)**	**9.400,00**		
2231	Transferaufwand an Träger des öffentlichen Rechts	9.400,00		
2232	Transferaufwand an Beteiligungen			
2233	Transferaufwand an Unternehmen (mit Finanzunternehmen)			
2234	Transferaufwand an Haushalte und Organisationen ohne Erwerbscharakter			
2235	Transferaufwand an das Ausland			
2236	Investitions- und Tilgungszuschüsse zwischen Unternehmungen und Betrieben der Gebietskörperschaft und der Gebietskörperschaft			
2237	Nicht finanzierungswirksamer Transferaufwand			
224	**Finanzaufwand**	**0,00**		
2241	Zinsen aus Finanzschulden, Finanzierungsleasing, Forderungskauf und derivativen Finanzinstrumenten mit Grundgeschäft			
2242	Zinsen und sonstige Aufwendungen aus derivativen Finanzinstrumenten ohne Grundgeschäft			
2243	Gewinnentnahmen von Unternehmungen und marktbestimmten Betrieben der Gebietskörperschaft (innerhalb der Gebietskörperscha			
2244	Sonstiger Finanzaufwand			
2245	Nicht finanzierungswirksamer Finanzaufwand			
22	**Summe Aufwendungen**	**65.200,00**		
SA0	**Saldo (0) Nettoergebnis (21 - 22)**	**-27.900,00**		
230	**Entnahmen von Haushaltsrücklagen**	**0,00**		
2301	Entnahmen von Haushaltsrücklagen			
240	**Zuweisung an Haushaltsrücklagen**	**0,00**		
2401	Zuweisung an Haushaltsrücklagen			
23	**Summe Haushaltsrücklagen**	**0,00**		
SA00	**Nettoergebnis nach Zuweisung und Entnahmen von Haushaltsrücklagen (Saldo 0 +/- SU23)**	**-27.900,00**		

Unterricht, Erziehung, Sport und Wissenschaft (Gruppe 2)

MVAG	Mittelverwendungs- und -aufbringungsgruppen (1. und 2. Ebene)	VA 2020	VA 2019	RA 2018
211	**Erträge aus der operativen Verwaltungstätigkeit**	**15.100,00**		
2111	Erträge aus eigenen Abgaben			
2112	Erträge aus Ertragsanteilen			
2113	Erträge aus Gebühren			
2114	Erträge aus Leistungen	12.500,00		
2115	Erträge aus Besitz und wirtschaftlicher Tätigkeit	2.100,00		
2116	Erträge aus Veräußerung und sonstige Erträge	500,00		
2117	Nicht finanzierungswirksame operative Erträge			
212	**Erträge aus Transfers**	**36.700,00**		
2121	Transferertrag von Trägern des öffentlichen Rechts	26.200,00		
2122	Transferertrag von Beteiligungen			
2123	Transferertrag von Unternehmen (mit Finanzunternehmen)			
2124	Transferertrag von Haushalten und Organisationen ohne Erwerbscharakter			
2125	Transferertrag vom Ausland			
2126	Investitions- und Tilgungszuschüsse zwischen Unternehmungen und Betrieben der Gebietskörperschaft und der Gebietskörperschaft			
2127	Nicht finanzierungswirksamer Transferertrag	10.500,00		
213	**Finanzerträge**	**0,00**		
2131	Erträge aus Zinsen			
2132	Erträge aus Zinsen aus derivativen Finanzinstrumenten ohne Grundgeschäft			
2133	Erträge aus Gewinnentnahmen von marktbestimmten Betrieben			
2134	Sonstige Finanzerträge			
2135	Erträge aus Dividenden/Gewinnausschüttungen			
2136	Sonstige nicht finanzierungswirksame Finanzerträge			
21	**Summe Erträge**	**51.800,00**		
221	**Personalaufwand**	**94.200,00**		
2211	Personalaufwand (Bezüge, Nebengeb., Mehrleistungen)	73.900,00		
2212	Gesetzlicher und freiwilliger Sozialaufwand	18.900,00		
2213	Sonstiger Personalaufwand			
2214	Nicht finanzierungswirksamer Personalaufwand	1.400,00		
222	**Sachaufwand (ohne Transferaufwand)**	**102.400,00**		
2221	Gebrauchs- und Verbrauchsgüter, Handelswaren	21.400,00		
2222	Verwaltungs- und Betriebsaufwand	8.500,00		

Unterricht, Erziehung, Sport und Wissenschaft (Gruppe 2)

MVAG	Mittelverwendungs- und -aufbringungsgruppen (1. und 2. Ebene)	VA 2020	VA 2019	RA 2018
2223	Leasing- und Mietaufwand	1.300,00		
2224	Instandhaltung	14.300,00		
2225	Sonstiger Sachaufwand	12.400,00		
2226	Nicht finanzierungswirksamer Sachaufwand	44.500,00		
223	**Transferaufwand (laufende Transfers und Kapitaltransfers)**	**51.400,00**		
2231	Transferaufwand an Träger des öffentlichen Rechts	47.600,00		
2232	Transferaufwand an Beteiligungen			
2233	Transferaufwand an Unternehmen (mit Finanzunternehmen)			
2234	Transferaufwand an Haushalte und Organisationen ohne Erwerbscharakter	3.800,00		
2235	Transferaufwand an das Ausland			
2236	Investitions- und Tilgungszuschüsse zwischen Unternehmungen und Betrieben der Gebietskörperschaft und der Gebietskörperschaft			
2237	Nicht finanzierungswirksamer Transferaufwand			
224	**Finanzaufwand**	**4.900,00**		
2241	Zinsen aus Finanzschulden, Finanzierungsleasing, Forderungskauf und derivativen Finanzinstrumenten mit Grundgeschäft	4.900,00		
2242	Zinsen und sonstige Aufwendungen aus derivativen Finanzinstrumenten ohne Grundgeschäft			
2243	Gewinnentnahmen von Unternehmungen und marktbestimmten Betrieben der Gebietskörperschaft (innerhalb der Gebietskörperscha			
2244	Sonstiger Finanzaufwand			
2245	Nicht finanzierungswirksamer Finanzaufwand			
22	**Summe Aufwendungen**	**252.900,00**		
SA0	**Saldo (0) Nettoergebnis (21 - 22)**	**-201.100,00**		
230	**Entnahmen von Haushaltsrücklagen**	**0,00**		
2301	Entnahmen von Haushaltsrücklagen			
240	**Zuweisung an Haushaltsrücklagen**	**900,00**		
2401	Zuweisung an Haushaltsrücklagen	900,00		
23	**Summe Haushaltsrücklagen**	**-900,00**		
SA00	**Nettoergebnis nach Zuweisung und Entnahmen von Haushaltsrücklagen (Saldo 0 +/- SU23)**	**-202.000,00**		

Kunst, Kultur und Kultus (Gruppe 3)

MVAG	Mittelverwendungs- und -aufbringungsgruppen (1. und 2. Ebene)	VA 2020	VA 2019	RA 2018
211	**Erträge aus der operativen Verwaltungstätigkeit**	**22.500,00**		
2111	Erträge aus eigenen Abgaben			
2112	Erträge aus Ertragsanteilen			
2113	Erträge aus Gebühren			
2114	Erträge aus Leistungen	22.400,00		
2115	Erträge aus Besitz und wirtschaftlicher Tätigkeit			
2116	Erträge aus Veräußerung und sonstige Erträge	100,00		
2117	Nicht finanzierungswirksame operative Erträge			
212	**Erträge aus Transfers**	**700,00**		
2121	Transferertrag von Trägern des öffentlichen Rechts	700,00		
2122	Transferertrag von Beteiligungen			
2123	Transferertrag von Unternehmen (mit Finanzunternehmen)			
2124	Transferertrag von Haushalten und Organisationen ohne Erwerbscharakter			
2125	Transferertrag vom Ausland			
2126	Investitions- und Tilgungszuschüsse zwischen Unternehmungen und Betrieben der Gebietskörperschaft und der Gebietskörperschaft			
2127	Nicht finanzierungswirksamer Transferertrag			
213	**Finanzerträge**	**0,00**		
2131	Erträge aus Zinsen			
2132	Erträge aus Zinsen aus derivativen Finanzinstrumenten ohne Grundgeschäft			
2133	Erträge aus Gewinnentnahmen von marktbestimmten Betrieben			
2134	Sonstige Finanzerträge			
2135	Erträge aus Dividenden/Gewinnausschüttungen			
2136	Sonstige nicht finanzierungswirksame Finanzerträge			
21	**Summe Erträge**	**23.200,00**		
221	**Personalaufwand**	**0,00**		
2211	Personalaufwand (Bezüge, Nebengeb., Mehrleistungen)			
2212	Gesetzlicher und freiwilliger Sozialaufwand			
2213	Sonstiger Personalaufwand			
2214	Nicht finanzierungswirksamer Personalaufwand			
222	**Sachaufwand (ohne Transferaufwand)**	**30.400,00**		
2221	Gebrauchs- und Verbrauchsgüter, Handelswaren	100,00		
2222	Verwaltungs- und Betriebsaufwand			

Kunst, Kultur und Kultus (Gruppe 3)

MVAG	Mittelverwendungs- und -aufbringungsgruppen (1. und 2. Ebene)	VA 2020	VA 2019	RA 2018
2223	Leasing- und Mietaufwand			
2224	Instandhaltung	500,00		
2225	Sonstiger Sachaufwand	29.800,00		
2226	Nicht finanzierungswirksamer Sachaufwand			
223	**Transferaufwand (laufende Transfers und Kapitaltransfers)**	**31.900,00**		
2231	Transferaufwand an Träger des öffentlichen Rechts	28.200,00		
2232	Transferaufwand an Beteiligungen			
2233	Transferaufwand an Unternehmen (mit Finanzunternehmen)			
2234	Transferaufwand an Haushalte und Organisationen ohne Erwerbscharakter	3.700,00		
2235	Transferaufwand an das Ausland			
2236	Investitions- und Tilgungszuschüsse zwischen Unternehmungen und Betrieben der Gebietskörperschaft und der Gebietskörperschaft			
2237	Nicht finanzierungswirksamer Transferaufwand			
224	**Finanzaufwand**	**0,00**		
2241	Zinsen aus Finanzschulden, Finanzierungsleasing, Forderungskauf und derivativen Finanzinstrumenten mit Grundgeschäft			
2242	Zinsen und sonstige Aufwendungen aus derivativen Finanzinstrumenten ohne Grundgeschäft			
2243	Gewinnentnahmen von Unternehmungen und marktbestimmten Betrieben der Gebietskörperschaft (innerhalb der Gebietskörperscha			
2244	Sonstiger Finanzaufwand			
2245	Nicht finanzierungswirksamer Finanzaufwand			
22	**Summe Aufwendungen**	**62.300,00**		
SA0	**Saldo (0) Nettoergebnis (21 - 22)**	**-39.100,00**		
230	**Entnahmen von Haushaltsrücklagen**	**0,00**		
2301	Entnahmen von Haushaltsrücklagen			
240	**Zuweisung an Haushaltsrücklagen**	**0,00**		
2401	Zuweisung an Haushaltsrücklagen			
23	**Summe Haushaltsrücklagen**	**0,00**		
SA00	**Nettoergebnis nach Zuweisung und Entnahmen von Haushaltsrücklagen (Saldo 0 +/- SU23)**	**-39.100,00**		

Soziale Wohlfahrt und Wohnbauförderung (Gruppe 4)

MVAG	Mittelverwendungs- und -aufbringungsgruppen (1. und 2. Ebene)	VA 2020	VA 2019	RA 2018
211	**Erträge aus der operativen Verwaltungstätigkeit**	**500,00**		
2111	Erträge aus eigenen Abgaben			
2112	Erträge aus Ertragsanteilen			
2113	Erträge aus Gebühren			
2114	Erträge aus Leistungen			
2115	Erträge aus Besitz und wirtschaftlicher Tätigkeit			
2116	Erträge aus Veräußerung und sonstige Erträge	500,00		
2117	Nicht finanzierungswirksame operative Erträge			
212	**Erträge aus Transfers**	**0,00**		
2121	Transferertrag von Trägern des öffentlichen Rechts			
2122	Transferertrag von Beteiligungen			
2123	Transferertrag von Unternehmen (mit Finanzunternehmen)			
2124	Transferertrag von Haushalten und Organisationen ohne Erwerbscharakter			
2125	Transferertrag vom Ausland			
2126	Investitions- und Tilgungszuschüsse zwischen Unternehmungen und Betrieben der Gebietskörperschaft und der Gebietskörperschaft			
2127	Nicht finanzierungswirksamer Transferertrag			
213	**Finanzerträge**	**0,00**		
2131	Erträge aus Zinsen			
2132	Erträge aus Zinsen aus derivativen Finanzinstrumenten ohne Grundgeschäft			
2133	Erträge aus Gewinnentnahmen von marktbestimmten Betrieben			
2134	Sonstige Finanzerträge			
2135	Erträge aus Dividenden/Gewinnausschüttungen			
2136	Sonstige nicht finanzierungswirksame Finanzerträge			
21	**Summe Erträge**	**500,00**		
221	**Personalaufwand**	**0,00**		
2211	Personalaufwand (Bezüge, Nebengeb., Mehrleistungen)			
2212	Gesetzlicher und freiwilliger Sozialaufwand			
2213	Sonstiger Personalaufwand			
2214	Nicht finanzierungswirksamer Personalaufwand			
222	**Sachaufwand (ohne Transferaufwand)**	**6.100,00**		
2221	Gebrauchs- und Verbrauchsgüter, Handelswaren	1.100,00		
2222	Verwaltungs- und Betriebsaufwand			

Soziale Wohlfahrt und Wohnbauförderung (Gruppe 4)

MVAG	Mittelverwendungs- und -aufbringungsgruppen (1. und 2. Ebene)	VA 2020	VA 2019	RA 2018
2223	Leasing- und Mietaufwand	4.000,00		
2224	Instandhaltung	1.000,00		
2225	Sonstiger Sachaufwand			
2226	Nicht finanzierungswirksamer Sachaufwand			
223	**Transferaufwand (laufende Transfers und Kapitaltransfers)**	**209.200,00**		
2231	Transferaufwand an Träger des öffentlichen Rechts	192.800,00		
2232	Transferaufwand an Beteiligungen			
2233	Transferaufwand an Unternehmen (mit Finanzunternehmen)			
2234	Transferaufwand an Haushalte und Organisationen ohne Erwerbscharakter	16.400,00		
2235	Transferaufwand an das Ausland			
2236	Investitions- und Tilgungszuschüsse zwischen Unternehmungen und Betrieben der Gebietskörperschaft und der Gebietskörperschaft			
2237	Nicht finanzierungswirksamer Transferaufwand			
224	**Finanzaufwand**	**0,00**		
2241	Zinsen aus Finanzschulden, Finanzierungsleasing, Forderungskauf und derivativen Finanzinstrumenten mit Grundgeschäft			
2242	Zinsen und sonstige Aufwendungen aus derivativen Finanzinstrumenten ohne Grundgeschäft			
2243	Gewinnentnahmen von Unternehmungen und marktbestimmten Betrieben der Gebietskörperschaft (innerhalb der Gebietskörperscha			
2244	Sonstiger Finanzaufwand			
2245	Nicht finanzierungswirksamer Finanzaufwand			
22	**Summe Aufwendungen**	**215.300,00**		
SA0	**Saldo (0) Nettoergebnis (21 - 22)**	**-214.800,00**		
230	**Entnahmen von Haushaltsrücklagen**	**5.000,00**		
2301	Entnahmen von Haushaltsrücklagen	5.000,00		
240	**Zuweisung an Haushaltsrücklagen**	**5.000,00**		
2401	Zuweisung an Haushaltsrücklagen	5.000,00		
23	**Summe Haushaltsrücklagen**	**0,00**		
SA00	**Nettoergebnis nach Zuweisung und Entnahmen von Haushaltsrücklagen (Saldo 0 +/- SU23)**	**-214.800,00**		

Gesundheit (Gruppe 5)

MVAG	Mittelverwendungs- und -aufbringungsgruppen (1. und 2. Ebene)	VA 2020	VA 2019	RA 2018
211	**Erträge aus der operativen Verwaltungstätigkeit**	**6.100,00**		
2111	Erträge aus eigenen Abgaben			
2112	Erträge aus Ertragsanteilen			
2113	Erträge aus Gebühren			
2114	Erträge aus Leistungen	100,00		
2115	Erträge aus Besitz und wirtschaftlicher Tätigkeit			
2116	Erträge aus Veräußerung und sonstige Erträge	6.000,00		
2117	Nicht finanzierungswirksame operative Erträge			
212	**Erträge aus Transfers**	**1.900,00**		
2121	Transferertrag von Trägern des öffentlichen Rechts	1.900,00		
2122	Transferertrag von Beteiligungen			
2123	Transferertrag von Unternehmen (mit Finanzunternehmen)			
2124	Transferertrag von Haushalten und Organisationen ohne Erwerbscharakter			
2125	Transferertrag vom Ausland			
2126	Investitions- und Tilgungszuschüsse zwischen Unternehmungen und Betrieben der Gebietskörperschaft und der Gebietskörperschaft			
2127	Nicht finanzierungswirksamer Transferertrag			
213	**Finanzerträge**	**0,00**		
2131	Erträge aus Zinsen			
2132	Erträge aus Zinsen aus derivativen Finanzinstrumenten ohne Grundgeschäft			
2133	Erträge aus Gewinnentnahmen von marktbestimmten Betrieben			
2134	Sonstige Finanzerträge			
2135	Erträge aus Dividenden/Gewinnausschüttungen			
2136	Sonstige nicht finanzierungswirksame Finanzerträge			
21	**Summe Erträge**	**8.000,00**		
221	**Personalaufwand**	**400,00**		
2211	Personalaufwand (Bezüge, Nebengeb., Mehrleistungen)	400,00		
2212	Gesetzlicher und freiwilliger Sozialaufwand			
2213	Sonstiger Personalaufwand			
2214	Nicht finanzierungswirksamer Personalaufwand			
222	**Sachaufwand (ohne Transferaufwand)**	**7.100,00**		
2221	Gebrauchs- und Verbrauchsgüter, Handelswaren			
2222	Verwaltungs- und Betriebsaufwand			

Gesundheit (Gruppe 5)

MVAG	Mittelverwendungs- und -aufbringungsgruppen (1. und 2. Ebene)	VA 2020	VA 2019	RA 2018
2223	Leasing- und Mietaufwand			
2224	Instandhaltung			
2225	Sonstiger Sachaufwand	7.100,00		
2226	Nicht finanzierungswirksamer Sachaufwand			
223	**Transferaufwand (laufende Transfers und Kapitaltransfers)**	**313.300,00**		
2231	Transferaufwand an Träger des öffentlichen Rechts	308.300,00		
2232	Transferaufwand an Beteiligungen			
2233	Transferaufwand an Unternehmen (mit Finanzunternehmen)			
2234	Transferaufwand an Haushalte und Organisationen ohne Erwerbscharakter	5.000,00		
2235	Transferaufwand an das Ausland			
2236	Investitions- und Tilgungszuschüsse zwischen Unternehmungen und Betrieben der Gebietskörperschaft und der Gebietskörperschaft			
2237	Nicht finanzierungswirksamer Transferaufwand			
224	**Finanzaufwand**	**0,00**		
2241	Zinsen aus Finanzschulden, Finanzierungsleasing, Forderungskauf und derivativen Finanzinstrumenten mit Grundgeschäft			
2242	Zinsen und sonstige Aufwendungen aus derivativen Finanzinstrumenten ohne Grundgeschäft			
2243	Gewinnentnahmen von Unternehmungen und marktbestimmten Betrieben der Gebietskörperschaft (innerhalb der Gebietskörperscha			
2244	Sonstiger Finanzaufwand			
2245	Nicht finanzierungswirksamer Finanzaufwand			
22	**Summe Aufwendungen**	**320.800,00**		
SA0	**Saldo (0) Nettoergebnis (21 - 22)**	**-312.800,00**		
230	**Entnahmen von Haushaltsrücklagen**	**0,00**		
2301	Entnahmen von Haushaltsrücklagen			
240	**Zuweisung an Haushaltsrücklagen**	**0,00**		
2401	Zuweisung an Haushaltsrücklagen			
23	**Summe Haushaltsrücklagen**	**0,00**		
SA00	**Nettoergebnis nach Zuweisung und Entnahmen von Haushaltsrücklagen (Saldo 0 +/- SU23)**	**-312.800,00**		

Straßen- und Wasserbau, Verkehr (Gruppe 6)

MVAG	Mittelverwendungs- und -aufbringungsgruppen (1. und 2. Ebene)	VA 2020	VA 2019	RA 2018
211	**Erträge aus der operativen Verwaltungstätigkeit**	**76.200,00**		
2111	Erträge aus eigenen Abgaben			
2112	Erträge aus Ertragsanteilen			
2113	Erträge aus Gebühren			
2114	Erträge aus Leistungen	5.200,00		
2115	Erträge aus Besitz und wirtschaftlicher Tätigkeit			
2116	Erträge aus Veräußerung und sonstige Erträge	71.000,00		
2117	Nicht finanzierungswirksame operative Erträge			
212	**Erträge aus Transfers**	**60.700,00**		
2121	Transferertrag von Trägern des öffentlichen Rechts	60.500,00		
2122	Transferertrag von Beteiligungen			
2123	Transferertrag von Unternehmen (mit Finanzunternehmen)			
2124	Transferertrag von Haushalten und Organisationen ohne Erwerbscharakter	100,00		
2125	Transferertrag vom Ausland			
2126	Investitions- und Tilgungszuschüsse zwischen Unternehmungen und Betrieben der Gebietskörperschaft und der Gebietskörperschaft			
2127	Nicht finanzierungswirksamer Transferertrag	100,00		
213	**Finanzerträge**	**0,00**		
2131	Erträge aus Zinsen			
2132	Erträge aus Zinsen aus derivativen Finanzinstrumenten ohne Grundgeschäft			
2133	Erträge aus Gewinnentnahmen von marktbestimmten Betrieben			
2134	Sonstige Finanzerträge			
2135	Erträge aus Dividenden/Gewinnausschüttungen			
2136	Sonstige nicht finanzierungswirksame Finanzerträge			
21	**Summe Erträge**	**136.900,00**		
221	**Personalaufwand**	**0,00**		
2211	Personalaufwand (Bezüge, Nebengeb., Mehrleistungen)			
2212	Gesetzlicher und freiwilliger Sozialaufwand			
2213	Sonstiger Personalaufwand			
2214	Nicht finanzierungswirksamer Personalaufwand			
222	**Sachaufwand (ohne Transferaufwand)**	**198.000,00**		
2221	Gebrauchs- und Verbrauchsgüter, Handelswaren	100,00		
2222	Verwaltungs- und Betriebsaufwand			

Straßen- und Wasserbau, Verkehr (Gruppe 6)

MVAG	Mittelverwendungs- und -aufbringungsgruppen (1. und 2. Ebene)	VA 2020	VA 2019	RA 2018
2223	Leasing- und Mietaufwand			
2224	Instandhaltung	13.700,00		
2225	Sonstiger Sachaufwand	84.100,00		
2226	Nicht finanzierungswirksamer Sachaufwand	100.100,00		
223	**Transferaufwand (laufende Transfers und Kapitaltransfers)**	**300,00**		
2231	Transferaufwand an Träger des öffentlichen Rechts	300,00		
2232	Transferaufwand an Beteiligungen			
2233	Transferaufwand an Unternehmen (mit Finanzunternehmen)			
2234	Transferaufwand an Haushalte und Organisationen ohne Erwerbscharakter			
2235	Transferaufwand an das Ausland			
2236	Investitions- und Tilgungszuschüsse zwischen Unternehmungen und Betrieben der Gebietskörperschaft und der Gebietskörperschaft			
2237	Nicht finanzierungswirksamer Transferaufwand			
224	**Finanzaufwand**	**0,00**		
2241	Zinsen aus Finanzschulden, Finanzierungsleasing, Forderungskauf und derivativen Finanzinstrumenten mit Grundgeschäft			
2242	Zinsen und sonstige Aufwendungen aus derivativen Finanzinstrumenten ohne Grundgeschäft			
2243	Gewinnentnahmen von Unternehmungen und marktbestimmten Betrieben der Gebietskörperschaft (innerhalb der Gebietskörperscha			
2244	Sonstiger Finanzaufwand			
2245	Nicht finanzierungswirksamer Finanzaufwand			
22	**Summe Aufwendungen**	**198.300,00**		
SA0	**Saldo (0) Nettoergebnis (21 - 22)**	**-61.400,00**		
230	**Entnahmen von Haushaltsrücklagen**	**0,00**		
2301	Entnahmen von Haushaltsrücklagen			
240	**Zuweisung an Haushaltsrücklagen**	**0,00**		
2401	Zuweisung an Haushaltsrücklagen			
23	**Summe Haushaltsrücklagen**	**0,00**		
SA00	**Nettoergebnis nach Zuweisung und Entnahmen von Haushaltsrücklagen (Saldo 0 +/- SU23)**	**-61.400,00**		

Wirtschaftsförderung (Gruppe 7)

MVAG	Mittelverwendungs- und -aufbringungsgruppen (1. und 2. Ebene)	VA 2020	VA 2019	RA 2018
211	**Erträge aus der operativen Verwaltungstätigkeit**	**9.000,00**		
2111	Erträge aus eigenen Abgaben			
2112	Erträge aus Ertragsanteilen			
2113	Erträge aus Gebühren			
2114	Erträge aus Leistungen			
2115	Erträge aus Besitz und wirtschaftlicher Tätigkeit			
2116	Erträge aus Veräußerung und sonstige Erträge	9.000,00		
2117	Nicht finanzierungswirksame operative Erträge			
212	**Erträge aus Transfers**	**5.700,00**		
2121	Transferertrag von Trägern des öffentlichen Rechts	5.700,00		
2122	Transferertrag von Beteiligungen			
2123	Transferertrag von Unternehmen (mit Finanzunternehmen)			
2124	Transferertrag von Haushalten und Organisationen ohne Erwerbscharakter			
2125	Transferertrag vom Ausland			
2126	Investitions- und Tilgungszuschüsse zwischen Unternehmungen und Betrieben der Gebietskörperschaft und der Gebietskörperschaft			
2127	Nicht finanzierungswirksamer Transferertrag			
213	**Finanzerträge**	**0,00**		
2131	Erträge aus Zinsen			
2132	Erträge aus Zinsen aus derivativen Finanzinstrumenten ohne Grundgeschäft			
2133	Erträge aus Gewinnentnahmen von marktbestimmten Betrieben			
2134	Sonstige Finanzerträge			
2135	Erträge aus Dividenden/Gewinnausschüttungen			
2136	Sonstige nicht finanzierungswirksame Finanzerträge			
21	**Summe Erträge**	**14.700,00**		
221	**Personalaufwand**	**0,00**		
2211	Personalaufwand (Bezüge, Nebengeb., Mehrleistungen)			
2212	Gesetzlicher und freiwilliger Sozialaufwand			
2213	Sonstiger Personalaufwand			
2214	Nicht finanzierungswirksamer Personalaufwand			
222	**Sachaufwand (ohne Transferaufwand)**	**227.700,00**		
2221	Gebrauchs- und Verbrauchsgüter, Handelswaren			
2222	Verwaltungs- und Betriebsaufwand			

Wirtschaftsförderung (Gruppe 7)

MVAG	Mittelverwendungs- und -aufbringungsgruppen (1. und 2. Ebene)	VA 2020	VA 2019	RA 2018
2223	Leasing- und Mietaufwand			
2224	Instandhaltung	1.000,00		
2225	Sonstiger Sachaufwand	18.200,00		
2226	Nicht finanzierungswirksamer Sachaufwand	208.500,00		
223	**Transferaufwand (laufende Transfers und Kapitaltransfers)**	**34.700,00**		
2231	Transferaufwand an Träger des öffentlichen Rechts			
2232	Transferaufwand an Beteiligungen			
2233	Transferaufwand an Unternehmen (mit Finanzunternehmen)	18.500,00		
2234	Transferaufwand an Haushalte und Organisationen ohne Erwerbscharakter	16.200,00		
2235	Transferaufwand an das Ausland			
2236	Investitions- und Tilgungszuschüsse zwischen Unternehmungen und Betrieben der Gebietskörperschaft und der Gebietskörperschaft			
2237	Nicht finanzierungswirksamer Transferaufwand			
224	**Finanzaufwand**	**0,00**		
2241	Zinsen aus Finanzschulden, Finanzierungsleasing, Forderungskauf und derivativen Finanzinstrumenten mit Grundgeschäft			
2242	Zinsen und sonstige Aufwendungen aus derivativen Finanzinstrumenten ohne Grundgeschäft			
2243	Gewinnentnahmen von Unternehmungen und marktbestimmten Betrieben der Gebietskörperschaft (innerhalb der Gebietskörperscha			
2244	Sonstiger Finanzaufwand			
2245	Nicht finanzierungswirksamer Finanzaufwand			
22	**Summe Aufwendungen**	**262.400,00**		
SA0	**Saldo (0) Nettoergebnis (21 - 22)**	**-247.700,00**		
230	**Entnahmen von Haushaltsrücklagen**	**0,00**		
2301	Entnahmen von Haushaltsrücklagen			
240	**Zuweisung an Haushaltsrücklagen**	**0,00**		
2401	Zuweisung an Haushaltsrücklagen			
23	**Summe Haushaltsrücklagen**	**0,00**		
SA00	**Nettoergebnis nach Zuweisung und Entnahmen von Haushaltsrücklagen (Saldo 0 +/- SU23)**	**-247.700,00**		

Dienstleistungen (Gruppe 8)

MVAG	Mittelverwendungs- und -aufbringungsgruppen (1. und 2. Ebene)	VA 2020	VA 2019	RA 2018
211	**Erträge aus der operativen Verwaltungstätigkeit**	**846.400,00**		
2111	Erträge aus eigenen Abgaben			
2112	Erträge aus Ertragsanteilen			
2113	Erträge aus Gebühren	340.200,00		
2114	Erträge aus Leistungen	31.800,00		
2115	Erträge aus Besitz und wirtschaftlicher Tätigkeit	37.800,00		
2116	Erträge aus Veräußerung und sonstige Erträge	436.600,00		
2117	Nicht finanzierungswirksame operative Erträge			
212	**Erträge aus Transfers**	**440.000,00**		
2121	Transferertrag von Trägern des öffentlichen Rechts	299.700,00		
2122	Transferertrag von Beteiligungen			
2123	Transferertrag von Unternehmen (mit Finanzunternehmen)	900,00		
2124	Transferertrag von Haushalten und Organisationen ohne Erwerbscharakter			
2125	Transferertrag vom Ausland			
2126	Investitions- und Tilgungszuschüsse zwischen Unternehmungen und Betrieben der Gebietskörperschaft und der Gebietskörperschaft			
2127	Nicht finanzierungswirksamer Transferertrag	139.400,00		
213	**Finanzerträge**	**200,00**		
2131	Erträge aus Zinsen	200,00		
2132	Erträge aus Zinsen aus derivativen Finanzinstrumenten ohne Grundgeschäft			
2133	Erträge aus Gewinnentnahmen von marktbestimmten Betrieben			
2134	Sonstige Finanzerträge			
2135	Erträge aus Dividenden/Gewinnausschüttungen			
2136	Sonstige nicht finanzierungswirksame Finanzerträge			
21	**Summe Erträge**	**1.286.600,00**		
221	**Personalaufwand**	**160.200,00**		
2211	Personalaufwand (Bezüge, Nebengeb., Mehrleistungen)	127.200,00		
2212	Gesetzlicher und freiwilliger Sozialaufwand	30.600,00		
2213	Sonstiger Personalaufwand			
2214	Nicht finanzierungswirksamer Personalaufwand	2.400,00		
222	**Sachaufwand (ohne Transferaufwand)**	**971.700,00**		
2221	Gebrauchs- und Verbrauchsgüter, Handelswaren	89.100,00		
2222	Verwaltungs- und Betriebsaufwand	27.600,00		

Dienstleistungen (Gruppe 8)

MVAG	Mittelverwendungs- und -aufbringungsgruppen (1. und 2. Ebene)	VA 2020	VA 2019	RA 2018
2223	Leasing- und Mietaufwand			
2224	Instandhaltung	79.400,00		
2225	Sonstiger Sachaufwand	535.600,00		
2226	Nicht finanzierungswirksamer Sachaufwand	240.000,00		
223	**Transferaufwand (laufende Transfers und Kapitaltransfers)**	**0,00**		
2231	Transferaufwand an Träger des öffentlichen Rechts			
2232	Transferaufwand an Beteiligungen			
2233	Transferaufwand an Unternehmen (mit Finanzunternehmen)			
2234	Transferaufwand an Haushalte und Organisationen ohne Erwerbscharakter			
2235	Transferaufwand an das Ausland			
2236	Investitions- und Tilgungszuschüsse zwischen Unternehmungen und Betrieben der Gebietskörperschaft und der Gebietskörperschaft			
2237	Nicht finanzierungswirksamer Transferaufwand			
224	**Finanzaufwand**	**27.200,00**		
2241	Zinsen aus Finanzschulden, Finanzierungsleasing, Forderungskauf und derivativen Finanzinstrumenten mit Grundgeschäft	27.200,00		
2242	Zinsen und sonstige Aufwendungen aus derivativen Finanzinstrumenten ohne Grundgeschäft			
2243	Gewinnentnahmen von Unternehmungen und marktbestimmten Betrieben der Gebietskörperschaft (innerhalb der Gebietskörperscha			
2244	Sonstiger Finanzaufwand			
2245	Nicht finanzierungswirksamer Finanzaufwand			
22	**Summe Aufwendungen**	**1.159.100,00**		
SA0	**Saldo (0) Nettoergebnis (21 - 22)**	**127.500,00**		
230	**Entnahmen von Haushaltsrücklagen**	**67.000,00**		
2301	Entnahmen von Haushaltsrücklagen	67.000,00		
240	**Zuweisung an Haushaltsrücklagen**	**6.100,00**		
2401	Zuweisung an Haushaltsrücklagen	6.100,00		
23	**Summe Haushaltsrücklagen**	**60.900,00**		
SA00	**Nettoergebnis nach Zuweisung und Entnahmen von Haushaltsrücklagen (Saldo 0 +/- SU23)**	**188.400,00**		

Finanzwirtschaft (Gruppe 9)

MVAG	Mittelverwendungs- und -aufbringungsgruppen (1. und 2. Ebene)	VA 2020	VA 2019	RA 2018
211	**Erträge aus der operativen Verwaltungstätigkeit**	**1.452.500,00**		
2111	Erträge aus eigenen Abgaben	402.500,00		
2112	Erträge aus Ertragsanteilen	1.050.000,00		
2113	Erträge aus Gebühren			
2114	Erträge aus Leistungen			
2115	Erträge aus Besitz und wirtschaftlicher Tätigkeit			
2116	Erträge aus Veräußerung und sonstige Erträge			
2117	Nicht finanzierungswirksame operative Erträge			
212	**Erträge aus Transfers**	**75.500,00**		
2121	Transferertrag von Trägern des öffentlichen Rechts	75.500,00		
2122	Transferertrag von Beteiligungen			
2123	Transferertrag von Unternehmen (mit Finanzunternehmen)			
2124	Transferertrag von Haushalten und Organisationen ohne Erwerbscharakter			
2125	Transferertrag vom Ausland			
2126	Investitions- und Tilgungszuschüsse zwischen Unternehmungen und Betrieben der Gebietskörperschaft und der Gebietskörperschaft			
2127	Nicht finanzierungswirksamer Transferertrag			
213	**Finanzerträge**	**100,00**		
2131	Erträge aus Zinsen	100,00		
2132	Erträge aus Zinsen aus derivativen Finanzinstrumenten ohne Grundgeschäft			
2133	Erträge aus Gewinnentnahmen von marktbestimmten Betrieben			
2134	Sonstige Finanzerträge			
2135	Erträge aus Dividenden/Gewinnausschüttungen			
2136	Sonstige nicht finanzierungswirksame Finanzerträge			
21	**Summe Erträge**	**1.528.100,00**		
221	**Personalaufwand**	**0,00**		
2211	Personalaufwand (Bezüge, Nebengeb., Mehrleistungen)			
2212	Gesetzlicher und freiwilliger Sozialaufwand			
2213	Sonstiger Personalaufwand			
2214	Nicht finanzierungswirksamer Personalaufwand			
222	**Sachaufwand (ohne Transferaufwand)**	**400,00**		
2221	Gebrauchs- und Verbrauchsgüter, Handelswaren	300,00		
2222	Verwaltungs- und Betriebsaufwand			

Finanzwirtschaft (Gruppe 9)

MVAG	Mittelverwendungs- und -aufbringungsgruppen (1. und 2. Ebene)	VA 2020	VA 2019	RA 2018
2223	Leasing- und Mietaufwand			
2224	Instandhaltung			
2225	Sonstiger Sachaufwand	100,00		
2226	Nicht finanzierungswirksamer Sachaufwand			
223	**Transferaufwand (laufende Transfers und Kapitaltransfers)**	**0,00**		
2231	Transferaufwand an Träger des öffentlichen Rechts			
2232	Transferaufwand an Beteiligungen			
2233	Transferaufwand an Unternehmen (mit Finanzunternehmen)			
2234	Transferaufwand an Haushalte und Organisationen ohne Erwerbscharakter			
2235	Transferaufwand an das Ausland			
2236	Investitions- und Tilgungszuschüsse zwischen Unternehmungen und Betrieben der Gebietskörperschaft und der Gebietskörperschaft			
2237	Nicht finanzierungswirksamer Transferaufwand			
224	**Finanzaufwand**	**1.000,00**		
2241	Zinsen aus Finanzschulden, Finanzierungsleasing, Forderungskauf und derivativen Finanzinstrumenten mit Grundgeschäft	100,00		
2242	Zinsen und sonstige Aufwendungen aus derivativen Finanzinstrumenten ohne Grundgeschäft			
2243	Gewinnentnahmen von Unternehmungen und marktbestimmten Betrieben der Gebietskörperschaft (innerhalb der Gebietskörperscha			
2244	Sonstiger Finanzaufwand	900,00		
2245	Nicht finanzierungswirksamer Finanzaufwand			
22	**Summe Aufwendungen**	**1.400,00**		
SA0	**Saldo (0) Nettoergebnis (21 - 22)**	**1.526.700,00**		
230	**Entnahmen von Haushaltsrücklagen**	**0,00**		
2301	Entnahmen von Haushaltsrücklagen			
240	**Zuweisung an Haushaltsrücklagen**	**0,00**		
2401	Zuweisung an Haushaltsrücklagen			
23	**Summe Haushaltsrücklagen**	**0,00**		
SA00	**Nettoergebnis nach Zuweisung und Entnahmen von Haushaltsrücklagen (Saldo 0 +/- SU23)**	**1.526.700,00**		

Finanzierungshaushalt Gesamt 1. Ebene (Anlage 1b)
- interne Vergütungen enthalten

MVAG	Mittelverwendungs- und -aufbringungsgruppen (1. Ebene)	VA 2020	VA 2019	RA 2018
OPERATIVE GEBARUNG				
311	Einzahlungen aus der operativen Verwaltungstätigkeit	2.491.900,00		
312	Einzahlungen aus Transfers (ohne Kapitaltransfers)	471.200,00		
313	Einzahlungen aus Finanzerträgen	300,00		
31	**Summe Einzahlungen operative Gebarung**	**2.963.400,00**		
321	Auszahlungen aus Personalaufwand	415.300,00		
322	Auszahlungen aus Sachaufwand (ohne Transferaufwand)	1.124.200,00		
323	Auszahlungen aus Transfers (ohne Kapitaltransfers)	703.000,00		
324	Auszahlungen aus Finanzaufwand	33.100,00		
32	**Summe Auszahlungen operative Gebarung**	**2.275.600,00**		
SA1	**Saldo (1) Geldfluss aus der Operativen Gebarung (31 – 32)**	**687.800,00**		
INVESTIVE GEBARUNG				
331	Einzahlungen aus der Investitionstätigkeit	10.000,00		
332	Einzahlungen aus der Rückzahlung von Darlehen sowie gewährten Vorschüssen			
333	Einzahlungen aus Kapitaltransfers	243.100,00		
33	**Summe Einzahlungen investive Gebarung**	**253.100,00**		
341	Auszahlungen aus der Investitionstätigkeit	2.192.100,00		
342	Auszahlungen von gewährten Darlehen sowie gewährten Vorschüssen			
343	Auszahlungen aus Kapitaltransfers	21.300,00		
34	**Summe Auszahlungen investive Gebarung**	**2.213.400,00**		
SA2	**Saldo (2) Geldfluss aus der Investiven Gebarung (33 – 34)**	**-1.960.300,00**		
SA3	**Saldo (3) Nettofinanzierungssaldo (Saldo 1 + Saldo 2)**	**-1.272.500,00**		

MVAG	Mittelverwendungs- und -aufbringungsgruppen (1. Ebene)	VA 2020	VA 2019	RA 2018
FINANZIERUNGSTÄTIGKEIT				
351	Einzahlungen aus der Aufnahme von Finanzschulden	1.142.400,00		
353	Einzahlungen infolge eines Kapitaltausch bei derivativen Finanzinstrumenten mit Grundgeschäft			
355	Einzahlungen aus dem Abgang von Finanzinstrumenten			
35	**Summe Einzahlungen aus der Finanzierungstätigkeit**	**1.142.400,00**		
361	Auszahlungen aus der Tilgung von Finanzschulden	262.000,00		
363	Auszahlungen infolge eines Kapitaltausch bei derivativen Finanzinstrumenten mit Grundgeschäft			
365	Auszahlungen für den Erwerb von Finanzinstrumenten			
36	**Summe Auszahlungen aus der Finanzierungstätigkeit**	**262.000,00**		
SA4	**Saldo (4) Geldfluss aus der Finanzierungstätigkeit (35 – 36)**	**880.400,00**		
SA5	**Saldo (5) Geldfluss aus der voranschlagswirksamen Gebarung (Saldo 3 + Saldo 4)**	**-392.100,00**		

Finanzierungshaushalt Gesamt 1. und 2. Ebene (Anlage 1b)
- interne Vergütungen enthalten

MVAG	Mittelverwendungs- und aufbringungsgruppen (1. und 2. Ebene)	VA 2020	VA 2019	RA 2018
311	**Einzahlungen aus der operativen Verwaltungstätigkeit**	**2.491.900,00**		
3111	Einzahlungen aus eigenen Abgaben	402.500,00		
3112	Einzahlungen aus Ertragsanteilen	1.050.000,00		
3113	Einzahlungen aus Gebühren	340.200,00		
3114	Einzahlungen aus Leistungen	134.800,00		
3115	Einzahlungen aus Besitz und wirtschaftlicher Tätigkeit	40.100,00		
3116	Einzahlungen aus Veräußerung von geringwertigen Wirtschaftsgütern (GWG) und sonstige Einzahlungen	524.300,00		
312	**Einzahlungen aus Transfers (ohne Kapitaltransfers)**	**471.200,00**		
3121	Transferzahlungen von Trägern des öffentlichen Rechts	470.200,00		
3122	Transferzahlungen von Beteiligungen			
3123	Transferzahlungen von Unternehmen (inkl. Finanzunternehmen)	900,00		
3124	Transferzahlungen von Haushalte und Organisationen ohne Erwerbscharakter	100,00		
3125	Transferzahlungen vom Ausland			
3126	Investitions- und Tilgungszuschüsse zwischen Unternehmungen und Betrieben der Gebietskörperschaft und der Gebietskörperschaft			
313	**Einzahlungen aus Finanzerträgen**	**300,00**		
3131	Einzahlungen aus Zinserträgen	300,00		
3133	Einzahlungen aus Gewinnentnahmen von marktbestimmten Betrieben			
3134	Sonstige Einzahlungen aus Finanzerträgen			
3135	Einzahlungen aus Dividenden/Gewinnausschüttungen			
31	**Summe Einzahlungen operative Gebarung**	**2.963.400,00**		
321	**Auszahlungen aus Personalaufwand**	**415.300,00**		
3211	Auszahlungen für Personalaufwand Bezüge, Nebengebühren, und Mehrleistungsvergütungen)	333.000,00		
3212	Auszahlungen für gesetzliche und freiwillige Sozialaufwendungen	82.300,00		
3213	Auszahlungen aus sonstigem Personalaufwand			
322	**Auszahlungen aus Sachaufwand (ohne Transferaufwand)**	**1.124.200,00**		
3221	Auszahlungen für Gebrauchs- und Verbrauchsgüter, Handelswaren	122.000,00		
3222	Auszahlungen für Verwaltungs- und Betriebsaufwand	54.700,00		
3223	Auszahlungen für Leasing- und Mietaufwand	5.300,00		
3224	Auszahlungen für Instandhaltung	123.800,00		
3225	Sonstige Auszahlungen aus Sachaufwand	818.400,00		
323	**Auszahlungen aus Transfers (ohne Kapitaltransfers)**	**703.000,00**		
3231	Transferzahlungen an Träger des öffentlichen Rechts	599.700,00		
3232	Transferzahlungen an Beteiligungen			
3233	Transferzahlungen an Unternehmen (inkl. Finanzunternehmen)	500,00		
3234	Transferzahlungen an Haushalte und Organisationen ohne Erwerbscharakter	102.800,00		

MVAG	Mittelverwendungs- und aufbringungsgruppen (1. und 2. Ebene)	VA 2020	VA 2019	RA 2018
3235	Transferzahlungen an das Ausland			
3236	Investitions- und Tilgungszuschüsse zwischen Unternehmungen und Betrieben der Gebietskörperschaft und der Gebietskörperschaft			
324	**Auszahlungen aus Finanzaufwand**	**33.100,00**		
3241	Auszahlungen für Zinsaufwand, für Finanzierungsleasing, für Forderungskauf, für Finanzschulden und derivative Finanzinstrumente m	32.200,00		
3242	Auszahlungen für Zinsen aus derivativen Finanzinstrumenten ohne Grundgeschäft			
3243	Auszahlung aus Gewinnentnahmen von marktbestimmten Betrieben			
3244	Sonstige Auszahlungen aus Finanzaufwendungen	900,00		
32	**Summe Auszahlungen operative Gebarung**	**2.275.600,00**		
SA1	**Saldo (1) Geldfluss aus der Operativen Gebarung (31 – 32)**	**687.800,00**		
331	**Einzahlungen aus der Investitionstätigkeit**	**10.000,00**		
3311	Einzahlungen aus der Veräußerung von immateriellem Vermögen			
3312	Einzahlungen aus der Veräußerung von Grundstücken und Grundstückeinrichtungen	10.000,00		
3313	Einzahlungen aus der Veräußerung von Gebäuden und Bauten			
3314	Einzahlungen aus der Veräußerung von technischen Anlagen, Fahrzeuge und Maschinen			
3315	Einzahlungen aus der Veräußerung von Amts-, Betriebs- und Geschäftsausstattung			
3316	Einzahlungen aus der Veräußerung von Kulturgütern			
3317	Einzahlungen aus der Veräußerung von Beteiligungen			
332	**Einzahlungen aus der Rückzahlung von Darlehen sowie gewährten Vorschüssen**	**0,00**		
3321	Einzahlungen aus Darlehen an Träger des öffentlichen Rechts			
3322	Einzahlungen aus Darlehen an Beteiligungen			
3323	Einzahlungen aus Darlehen an Unternehmen und Haushalte			
3325	Einzahlungen aus Vorschüssen und Anzahlungen			
333	**Einzahlungen aus Kapitaltransfers**	**243.100,00**		
3331	Kapitaltransferzahlungen von Trägern des öffentlichen Rechts	230.300,00		
3332	Kapitaltransferzahlungen von Beteiligungen			
3333	Kapitaltransferzahlungen von Unternehmen			
3334	Kapitaltransferzahlungen von Haushalten und Organisationen ohne Erwerbscharakter	12.800,00		
3335	Kapitaltransferzahlungen vom Ausland			
33	**Summe Einzahlungen investive Gebarung**	**253.100,00**		
341	**Auszahlungen aus der Investitionstätigkeit**	**2.192.100,00**		
3411	Auszahlungen für den Erwerb von immateriellem Vermögen	27.000,00		
3412	Auszahlungen für den Erwerb von Grundstücken und Grundstückseinrichtungen	482.300,00		
3413	Auszahlungen für den Erwerb von Gebäuden und Bauten	1.635.200,00		
3414	Auszahlungen für den Erwerb von technischen Anlagen, Fahrzeuge und Maschinen	19.700,00		
3415	Auszahlungen für den Erwerb von Amts-, Betriebs- und Geschäftsausstattung	27.900,00		

MVAG	Mittelverwendungs- und aufbringungsgruppen (1. und 2. Ebene)	VA 2020	VA 2019	RA 2018
3416	Auszahlungen für den Erwerb von Kulturgütern			
3417	Auszahlungen für den Erwerb von Beteiligungen			
342	**Auszahlungen von gewährten Darlehen sowie gewährten Vorschüssen**	**0,00**		
3421	Auszahlung von Darlehen an Träger des öffentlichen Rechts			
3422	Auszahlung von Darlehen an Beteiligungen			
3423	Auszahlung von Darlehen an Unternehmen und Haushalte			
3424				
3425	Auszahlungen von Vorschüssen und Anzahlungen			
343	**Auszahlungen aus Kapitaltransfers**	**21.300,00**		
3431	Kapitaltransferzahlungen an Träger des öffentlichen Rechts			
3432	Kapitaltransferzahlungen an Beteiligungen			
3433	Kapitaltransferzahlungen an Unternehmen (Finanzunternehmen)	18.000,00		
3434	Kapitaltransferzahlungen an Haushalte und Organisationen ohne Erwerbscharakter	3.300,00		
3435	Kapitaltransferzahlungen an das Ausland			
34	**Summe Auszahlungen investive Gebarung**	**2.213.400,00**		
SA2	**Saldo (2) Geldfluss aus der Investiven Gebarung (33 – 34)**	**-1.960.300,00**		
SA3	**Saldo (3) Nettofinanzierungssaldo (Saldo 1 + Saldo 2)**	**-1.272.500,00**		
351	**Einzahlungen aus der Aufnahme von Finanzschulden**	**1.142.400,00**		
3511	Einzahlungen aus empfangenen Darlehen von öffentlichen Körperschaften und Rechtsträgern	2.400,00		
3512	Einzahlungen aus empfangenen Darlehen von Beteiligungen			
3513	Einzahlungen aus empfangenen Darlehen von Unternehmen und privaten Haushalten			
3514	Einzahlungen aus Finanzschulden (Finanzunternehmen)	1.140.000,00		
353	**Einzahlungen infolge eines Kapitaltausch bei derivativen Finanzinstrumenten mit Grundgeschäft**	**0,00**		
3530	Einzahlungen infolge eines Kapitaltausch bei derivativen Finanzinstrumenten mit Grundgeschäft			
355	**Einzahlungen aus dem Abgang von Finanzinstrumenten**	**0,00**		
3550	Einzahlungen aus dem Abgang von Finanzinstrumenten			
35	**Summe Einzahlungen aus der Finanzierungstätigkeit**	**1.142.400,00**		
361	**Auszahlungen aus der Tilgung von Finanzschulden**	**262.000,00**		
3611	Auszahlungen aus empfangenen Darlehen von öffentlichen Körperschaften und Rechtsträgern			
3612	Auszahlungen aus empfangenen Darlehen von Beteiligungen			
3613	Auszahlungen aus empfangenen Darlehen von Unternehmen und privaten Haushalten			
3614	Auszahlungen aus Finanzschulden	262.000,00		

MVAG	Mittelverwendungs- und aufbringungsgruppen (1. und 2. Ebene)	VA 2020	VA 2019	RA 2018
3615	Auszahlung aus der Rückzahlung von Leasingverbindlichkeiten			
363	**Auszahlungen infolge eines Kapitaltausch bei derivativen Finanzinstrumenten mit Grundgeschäft**	**0,00**		
3630	Auszahlungen infolge eines Kapitaltausch bei derivativen Finanzinstrumenten mit Grundgeschäft			
365	**Auszahlungen für den Erwerb von Finanzinstrumenten**	**0,00**		
3650	Auszahlungen für den Erwerb von Finanzinstrumenten			
36	**Summe Auszahlungen aus der Finanzierungstätigkeit**	**262.000,00**		
SA4	**Saldo (4) Geldfluss aus der Finanzierungstätigkeit (35 – 36)**	**880.400,00**		
SA5	**Saldo (5) Geldfluss aus der voranschlagswirksamen Gebarung (Saldo 3 + Saldo 4)**	**-392.100,00**		

Finanzierungshaushalt Bereichsbudget 1. und 2. Ebene
(Anlage 1b)

Vertretungskörper und allgemeine Verwaltung (Gruppe 0)

MVAG	Mittelverwendungs- und aufbringungsgruppen (1. und 2. Ebene)	VA 2020	VA 2019	RA 2018
311	**Einzahlungen aus der operativen Verwaltungstätigkeit**	**59.700,00**		
3111	Einzahlungen aus eigenen Abgaben			
3112	Einzahlungen aus Ertragsanteilen			
3113	Einzahlungen aus Gebühren			
3114	Einzahlungen aus Leistungen	59.200,00		
3115	Einzahlungen aus Besitz und wirtschaftlicher Tätigkeit	100,00		
3116	Einzahlungen aus Veräußerung von geringwertigen Wirtschaftsgütern (GWG) und sonstige Einzahlungen	400,00		
312	**Einzahlungen aus Transfers (ohne Kapitaltransfers)**	**0,00**		
3121	Transferzahlungen von Trägern des öffentlichen Rechts			
3122	Transferzahlungen von Beteiligungen			
3123	Transferzahlungen von Unternehmen (inkl. Finanzunternehmen)			
3124	Transferzahlungen von Haushalte und Organisationen ohne Erwerbscharakter			
3125	Transferzahlungen vom Ausland			
3126	Investitions- und Tilgungszuschüsse zwischen Unternehmungen und Betrieben der Gebietskörperschaft und der Gebietskörperschaft			
313	**Einzahlungen aus Finanzerträgen**	**0,00**		
3131	Einzahlungen aus Zinserträgen			
3133	Einzahlungen aus Gewinnentnahmen von marktbestimmten Betrieben			
3134	Sonstige Einzahlungen aus Finanzerträgen			
3135	Einzahlungen aus Dividenden/Gewinnausschüttungen			
31	**Summe Einzahlungen operative Gebarung**	**59.700,00**		
321	**Auszahlungen aus Personalaufwand**	**164.300,00**		
3211	Auszahlungen für Personalaufwand Bezüge, Nebengebühren, und Mehrleistungsvergütungen)	131.500,00		
3212	Auszahlungen für gesetzliche und freiwillige Sozialaufwendungen	32.800,00		
3213	Auszahlungen aus sonstigem Personalaufwand			
322	**Auszahlungen aus Sachaufwand (ohne Transferaufwand)**	**162.300,00**		
3221	Auszahlungen für Gebrauchs- und Verbrauchsgüter, Handelswaren	9.800,00		
3222	Auszahlungen für Verwaltungs- und Betriebsaufwand	12.800,00		
3223	Auszahlungen für Leasing- und Mietaufwand			
3224	Auszahlungen für Instandhaltung	13.500,00		
3225	Sonstige Auszahlungen aus Sachaufwand	126.200,00		
323	**Auszahlungen aus Transfers (ohne Kapitaltransfers)**	**72.300,00**		
3231	Transferzahlungen an Träger des öffentlichen Rechts	13.100,00		
3232	Transferzahlungen an Beteiligungen			
3233	Transferzahlungen an Unternehmen (inkl. Finanzunternehmen)			

Vertretungskörper und allgemeine Verwaltung (Gruppe 0)

MVAG	Mittelverwendungs- und aufbringungsgruppen (1. und 2. Ebene)	VA 2020	VA 2019	RA 2018
3234	Transferzahlungen an Haushalte und Organisationen ohne Erwerbscharakter	59.200,00		
3235	Transferzahlungen an das Ausland			
3236	Investitions- und Tilgungszuschüsse zwischen Unternehmungen und Betrieben der Gebietskörperschaft und der Gebietskörperschaft			
324	**Auszahlungen aus Finanzaufwand**	**0,00**		
3241	Auszahlungen für Zinsaufwand, für Finanzierungsleasing, für Forderungskauf, für Finanzschulden und derivative Finanzinstrumente m			
3242	Auszahlungen für Zinsen aus derivativen Finanzinstrumenten ohne Grundgeschäft			
3243	Auszahlung aus Gewinnentnahmen von marktbestimmten Betrieben			
3244	Sonstige Auszahlungen aus Finanzaufwendungen			
32	**Summe Auszahlungen operative Gebarung**	**398.900,00**		
SA1	**Saldo (1) Geldfluss aus der Operativen Gebarung (31 – 32)**	**-339.200,00**		
331	**Einzahlungen aus der Investitionstätigkeit**	**0,00**		
3311	Einzahlungen aus der Veräußerung von immateriellem Vermögen			
3312	Einzahlungen aus der Veräußerung von Grundstücken und Grundstückeinrichtungen			
3313	Einzahlungen aus der Veräußerung von Gebäuden und Bauten			
3314	Einzahlungen aus der Veräußerung von technischen Anlagen, Fahrzeuge und Maschinen			
3315	Einzahlungen aus der Veräußerung von Amts-, Betriebs- und Geschäftsausstattung			
3316	Einzahlungen aus der Veräußerung von Kulturgütern			
3317	Einzahlungen aus der Veräußerung von Beteiligungen			
332	**Einzahlungen aus der Rückzahlung von Darlehen sowie gewährten Vorschüssen**	**0,00**		
3321	Einzahlungen aus Darlehen an Träger des öffentlichen Rechts			
3322	Einzahlungen aus Darlehen an Beteiligungen			
3323	Einzahlungen aus Darlehen an Unternehmen und Haushalte			
3325	Einzahlungen aus Vorschüssen und Anzahlungen			
333	**Einzahlungen aus Kapitaltransfers**	**0,00**		
3331	Kapitaltransferzahlungen von Trägern des öffentlichen Rechts			
3332	Kapitaltransferzahlungen von Beteiligungen			
3333	Kapitaltransferzahlungen von Unternehmen			
3334	Kapitaltransferzahlungen von Haushalten und Organisationen ohne Erwerbscharakter			
3335	Kapitaltransferzahlungen vom Ausland			
33	**Summe Einzahlungen investive Gebarung**	**0,00**		
341	**Auszahlungen aus der Investitionstätigkeit**	**11.300,00**		
3411	Auszahlungen für den Erwerb von immateriellem Vermögen	3.000,00		
3412	Auszahlungen für den Erwerb von Grundstücken und Grundstückseinrichtungen			
3413	Auszahlungen für den Erwerb von Gebäuden und Bauten			

Vertretungskörper und allgemeine Verwaltung (Gruppe 0)

MVAG	Mittelverwendungs- und aufbringungsgruppen (1. und 2. Ebene)	VA 2020	VA 2019	RA 2018
3414	Auszahlungen für den Erwerb von technischen Anlagen, Fahrzeuge und Maschinen	3.300,00		
3415	Auszahlungen für den Erwerb von Amts-, Betriebs- und Geschäftsausstattung	5.000,00		
3416	Auszahlungen für den Erwerb von Kulturgütern			
3417	Auszahlungen für den Erwerb von Beteiligungen			
342	**Auszahlungen von gewährten Darlehen sowie gewährten Vorschüssen**	**0,00**		
3421	Auszahlung von Darlehen an Träger des öffentlichen Rechts			
3422	Auszahlung von Darlehen an Beteiligungen			
3423	Auszahlung von Darlehen an Unternehmen und Haushalte			
3424				
3425	Auszahlungen von Vorschüssen und Anzahlungen			
343	**Auszahlungen aus Kapitaltransfers**	**1.800,00**		
3431	Kapitaltransferzahlungen an Träger des öffentlichen Rechts			
3432	Kapitaltransferzahlungen an Beteiligungen			
3433	Kapitaltransferzahlungen an Unternehmen (Finanzunternehmen)			
3434	Kapitaltransferzahlungen an Haushalte und Organisationen ohne Erwerbscharakter	1.800,00		
3435	Kapitaltransferzahlungen an das Ausland			
34	**Summe Auszahlungen investive Gebarung**	**13.100,00**		
SA2	**Saldo (2) Geldfluss aus der Investiven Gebarung (33 – 34)**	**-13.100,00**		
SA3	**Saldo (3) Nettofinanzierungssaldo (Saldo 1 + Saldo 2)**	**-352.300,00**		
351	**Einzahlungen aus der Aufnahme von Finanzschulden**	**0,00**		
3511	Einzahlungen aus empfangenen Darlehen von öffentlichen Körperschaften und Rechtsträgern			
3512	Einzahlungen aus empfangenen Darlehen von Beteiligungen			
3513	Einzahlungen aus empfangenen Darlehen von Unternehmen und privaten Haushalten			
3514	Einzahlungen aus Finanzschulden (Finanzunternehmen)			
353	**Einzahlungen infolge eines Kapitaltausch bei derivativen Finanzinstrumenten mit Grundgeschäft**	**0,00**		
3530	Einzahlungen infolge eines Kapitaltausch bei derivativen Finanzinstrumenten mit Grundgeschäft			
355	**Einzahlungen aus dem Abgang von Finanzinstrumenten**	**0,00**		
3550	Einzahlungen aus dem Abgang von Finanzinstrumenten			
35	**Summe Einzahlungen aus der Finanzierungstätigkeit**	**0,00**		
361	**Auszahlungen aus der Tilgung von Finanzschulden**	**0,00**		
3611	Auszahlungen aus empfangenen Darlehen von öffentlichen Körperschaften und Rechtsträgern			

Vertretungskörper und allgemeine Verwaltung (Gruppe 0)

MVAG	Mittelverwendungs- und aufbringungsgruppen (1. und 2. Ebene)	VA 2020	VA 2019	RA 2018
3612	Auszahlungen aus empfangenen Darlehen von Beteiligungen			
3613	Auszahlungen aus empfangenen Darlehen von Unternehmen und privaten Haushalten			
3614	Auszahlungen aus Finanzschulden			
3615	Auszahlung aus der Rückzahlung von Leasingverbindlichkeiten			
363	**Auszahlungen infolge eines Kapitaltausch bei derivativen Finanzinstrumenten mit Grundgeschäft**	**0,00**		
3630	Auszahlungen infolge eines Kapitaltausch bei derivativen Finanzinstrumenten mit Grundgeschäft			
365	**Auszahlungen für den Erwerb von Finanzinstrumenten**	**0,00**		
3650	Auszahlungen für den Erwerb von Finanzinstrumenten			
36	**Summe Auszahlungen aus der Finanzierungstätigkeit**	**0,00**		
SA4	**Saldo (4) Geldfluss aus der Finanzierungstätigkeit (35 – 36)**	**0,00**		
SA5	**Saldo (5) Geldfluss aus der voranschlagswirksamen Gebarung (Saldo 3 + Saldo 4)**	**-352.300,00**		

Öffentliche Ordnung und Sicherheit (Gruppe 1)

MVAG	Mittelverwendungs- und aufbringungsgruppen (1. und 2. Ebene)	VA 2020	VA 2019	RA 2018
311	**Einzahlungen aus der operativen Verwaltungstätigkeit**	**3.900,00**		
3111	Einzahlungen aus eigenen Abgaben			
3112	Einzahlungen aus Ertragsanteilen			
3113	Einzahlungen aus Gebühren			
3114	Einzahlungen aus Leistungen	3.600,00		
3115	Einzahlungen aus Besitz und wirtschaftlicher Tätigkeit	100,00		
3116	Einzahlungen aus Veräußerung von geringwertigen Wirtschaftsgütern (GWG) und sonstige Einzahlungen	200,00		
312	**Einzahlungen aus Transfers (ohne Kapitaltransfers)**	**0,00**		
3121	Transferzahlungen von Trägern des öffentlichen Rechts			
3122	Transferzahlungen von Beteiligungen			
3123	Transferzahlungen von Unternehmen (inkl. Finanzunternehmen)			
3124	Transferzahlungen von Haushalte und Organisationen ohne Erwerbscharakter			
3125	Transferzahlungen vom Ausland			
3126	Investitions- und Tilgungszuschüsse zwischen Unternehmungen und Betrieben der Gebietskörperschaft und der Gebietskörperschaft			
313	**Einzahlungen aus Finanzerträgen**	**0,00**		
3131	Einzahlungen aus Zinserträgen			
3133	Einzahlungen aus Gewinnentnahmen von marktbestimmten Betrieben			
3134	Sonstige Einzahlungen aus Finanzerträgen			
3135	Einzahlungen aus Dividenden/Gewinnausschüttungen			
31	**Summe Einzahlungen operative Gebarung**	**3.900,00**		
321	**Auszahlungen aus Personalaufwand**	**0,00**		
3211	Auszahlungen für Personalaufwand Bezüge, Nebengebühren, und Mehrleistungsvergütungen)			
3212	Auszahlungen für gesetzliche und freiwillige Sozialaufwendungen			
3213	Auszahlungen aus sonstigem Personalaufwand			
322	**Auszahlungen aus Sachaufwand (ohne Transferaufwand)**	**11.200,00**		
3221	Auszahlungen für Gebrauchs- und Verbrauchsgüter, Handelswaren	100,00		
3222	Auszahlungen für Verwaltungs- und Betriebsaufwand	5.800,00		
3223	Auszahlungen für Leasing- und Mietaufwand			
3224	Auszahlungen für Instandhaltung	400,00		
3225	Sonstige Auszahlungen aus Sachaufwand	4.900,00		
323	**Auszahlungen aus Transfers (ohne Kapitaltransfers)**	**9.400,00**		
3231	Transferzahlungen an Träger des öffentlichen Rechts	9.400,00		
3232	Transferzahlungen an Beteiligungen			
3233	Transferzahlungen an Unternehmen (inkl. Finanzunternehmen)			

Öffentliche Ordnung und Sicherheit (Gruppe 1)

MVAG	Mittelverwendungs- und aufbringungsgruppen (1. und 2. Ebene)	VA 2020	VA 2019	RA 2018
3234	Transferzahlungen an Haushalte und Organisationen ohne Erwerbscharakter			
3235	Transferzahlungen an das Ausland			
3236	Investitions- und Tilgungszuschüsse zwischen Unternehmungen und Betrieben der Gebietskörperschaft und der Gebietskörperschaft			
324	**Auszahlungen aus Finanzaufwand**	**0,00**		
3241	Auszahlungen für Zinsaufwand, für Finanzierungsleasing, für Forderungskauf, für Finanzschulden und derivative Finanzinstrumente m			
3242	Auszahlungen für Zinsen aus derivativen Finanzinstrumenten ohne Grundgeschäft			
3243	Auszahlung aus Gewinnentnahmen von marktbestimmten Betrieben			
3244	Sonstige Auszahlungen aus Finanzaufwendungen			
32	**Summe Auszahlungen operative Gebarung**	**20.600,00**		
SA1	**Saldo (1) Geldfluss aus der Operativen Gebarung (31 – 32)**	**-16.700,00**		
331	**Einzahlungen aus der Investitionstätigkeit**	**0,00**		
3311	Einzahlungen aus der Veräußerung von immateriellem Vermögen			
3312	Einzahlungen aus der Veräußerung von Grundstücken und Grundstückeinrichtungen			
3313	Einzahlungen aus der Veräußerung von Gebäuden und Bauten			
3314	Einzahlungen aus der Veräußerung von technischen Anlagen, Fahrzeuge und Maschinen			
3315	Einzahlungen aus der Veräußerung von Amts-, Betriebs- und Geschäftsausstattung			
3316	Einzahlungen aus der Veräußerung von Kulturgütern			
3317	Einzahlungen aus der Veräußerung von Beteiligungen			
332	**Einzahlungen aus der Rückzahlung von Darlehen sowie gewährten Vorschüssen**	**0,00**		
3321	Einzahlungen aus Darlehen an Träger des öffentlichen Rechts			
3322	Einzahlungen aus Darlehen an Beteiligungen			
3323	Einzahlungen aus Darlehen an Unternehmen und Haushalte			
3325	Einzahlungen aus Vorschüssen und Anzahlungen			
333	**Einzahlungen aus Kapitaltransfers**	**0,00**		
3331	Kapitaltransferzahlungen von Trägern des öffentlichen Rechts			
3332	Kapitaltransferzahlungen von Beteiligungen			
3333	Kapitaltransferzahlungen von Unternehmen			
3334	Kapitaltransferzahlungen von Haushalten und Organisationen ohne Erwerbscharakter			
3335	Kapitaltransferzahlungen vom Ausland			
33	**Summe Einzahlungen investive Gebarung**	**0,00**		
341	**Auszahlungen aus der Investitionstätigkeit**	**0,00**		
3411	Auszahlungen für den Erwerb von immateriellem Vermögen			
3412	Auszahlungen für den Erwerb von Grundstücken und Grundstückseinrichtungen			
3413	Auszahlungen für den Erwerb von Gebäuden und Bauten			

Öffentliche Ordnung und Sicherheit (Gruppe 1)

MVAG	Mittelverwendungs- und aufbringungsgruppen (1. und 2. Ebene)	VA 2020	VA 2019	RA 2018
3414	Auszahlungen für den Erwerb von technischen Anlagen, Fahrzeuge und Maschinen			
3415	Auszahlungen für den Erwerb von Amts-, Betriebs- und Geschäftsausstattung			
3416	Auszahlungen für den Erwerb von Kulturgütern			
3417	Auszahlungen für den Erwerb von Beteiligungen			
342	**Auszahlungen von gewährten Darlehen sowie gewährten Vorschüssen**	**0,00**		
3421	Auszahlung von Darlehen an Träger des öffentlichen Rechts			
3422	Auszahlung von Darlehen an Beteiligungen			
3423	Auszahlung von Darlehen an Unternehmen und Haushalte			
3424				
3425	Auszahlungen von Vorschüssen und Anzahlungen			
343	**Auszahlungen aus Kapitaltransfers**	**0,00**		
3431	Kapitaltransferzahlungen an Träger des öffentlichen Rechts			
3432	Kapitaltransferzahlungen an Beteiligungen			
3433	Kapitaltransferzahlungen an Unternehmen (Finanzunternehmen)			
3434	Kapitaltransferzahlungen an Haushalte und Organisationen ohne Erwerbscharakter			
3435	Kapitaltransferzahlungen an das Ausland			
34	**Summe Auszahlungen investive Gebarung**	**0,00**		
SA2	**Saldo (2) Geldfluss aus der Investiven Gebarung (33 – 34)**	**0,00**		
SA3	**Saldo (3) Nettofinanzierungssaldo (Saldo 1 + Saldo 2)**	**-16.700,00**		
351	**Einzahlungen aus der Aufnahme von Finanzschulden**	**0,00**		
3511	Einzahlungen aus empfangenen Darlehen von öffentlichen Körperschaften und Rechtsträgern			
3512	Einzahlungen aus empfangenen Darlehen von Beteiligungen			
3513	Einzahlungen aus empfangenen Darlehen von Unternehmen und privaten Haushalten			
3514	Einzahlungen aus Finanzschulden (Finanzunternehmen)			
353	**Einzahlungen infolge eines Kapitaltausch bei derivativen Finanzinstrumenten mit Grundgeschäft**	**0,00**		
3530	Einzahlungen infolge eines Kapitaltausch bei derivativen Finanzinstrumenten mit Grundgeschäft			
355	**Einzahlungen aus dem Abgang von Finanzinstrumenten**	**0,00**		
3550	Einzahlungen aus dem Abgang von Finanzinstrumenten			
35	**Summe Einzahlungen aus der Finanzierungstätigkeit**	**0,00**		
361	**Auszahlungen aus der Tilgung von Finanzschulden**	**0,00**		
3611	Auszahlungen aus empfangenen Darlehen von öffentlichen Körperschaften und Rechtsträgern			

Öffentliche Ordnung und Sicherheit (Gruppe 1)

MVAG	Mittelverwendungs- und aufbringungsgruppen (1. und 2. Ebene)	VA 2020	VA 2019	RA 2018
3612	Auszahlungen aus empfangenen Darlehen von Beteiligungen			
3613	Auszahlungen aus empfangenen Darlehen von Unternehmen und privaten Haushalten			
3614	Auszahlungen aus Finanzschulden			
3615	Auszahlung aus der Rückzahlung von Leasingverbindlichkeiten			
363	**Auszahlungen infolge eines Kapitaltausch bei derivativen Finanzinstrumenten mit Grundgeschäft**	**0,00**		
3630	Auszahlungen infolge eines Kapitaltausch bei derivativen Finanzinstrumenten mit Grundgeschäft			
365	**Auszahlungen für den Erwerb von Finanzinstrumenten**	**0,00**		
3650	Auszahlungen für den Erwerb von Finanzinstrumenten			
36	**Summe Auszahlungen aus der Finanzierungstätigkeit**	**0,00**		
SA4	**Saldo (4) Geldfluss aus der Finanzierungstätigkeit (35 – 36)**	**0,00**		
SA5	**Saldo (5) Geldfluss aus der voranschlagswirksamen Gebarung (Saldo 3 + Saldo 4)**	**-16.700,00**		

Unterricht, Erziehung, Sport und Wissenschaft (Gruppe 2)

MVAG	Mittelverwendungs- und aufbringungsgruppen (1. und 2. Ebene)	VA 2020	VA 2019	RA 2018
311	**Einzahlungen aus der operativen Verwaltungstätigkeit**	**15.100,00**		
3111	Einzahlungen aus eigenen Abgaben			
3112	Einzahlungen aus Ertragsanteilen			
3113	Einzahlungen aus Gebühren			
3114	Einzahlungen aus Leistungen	12.500,00		
3115	Einzahlungen aus Besitz und wirtschaftlicher Tätigkeit	2.100,00		
3116	Einzahlungen aus Veräußerung von geringwertigen Wirtschaftsgütern (GWG) und sonstige Einzahlungen	500,00		
312	**Einzahlungen aus Transfers (ohne Kapitaltransfers)**	**26.200,00**		
3121	Transferzahlungen von Trägern des öffentlichen Rechts	26.200,00		
3122	Transferzahlungen von Beteiligungen			
3123	Transferzahlungen von Unternehmen (inkl. Finanzunternehmen)			
3124	Transferzahlungen von Haushalte und Organisationen ohne Erwerbscharakter			
3125	Transferzahlungen vom Ausland			
3126	Investitions- und Tilgungszuschüsse zwischen Unternehmungen und Betrieben der Gebietskörperschaft und der Gebietskörperschaft			
313	**Einzahlungen aus Finanzerträgen**	**0,00**		
3131	Einzahlungen aus Zinserträgen			
3133	Einzahlungen aus Gewinnentnahmen von marktbestimmten Betrieben			
3134	Sonstige Einzahlungen aus Finanzerträgen			
3135	Einzahlungen aus Dividenden/Gewinnausschüttungen			
31	**Summe Einzahlungen operative Gebarung**	**41.300,00**		
321	**Auszahlungen aus Personalaufwand**	**92.800,00**		
3211	Auszahlungen für Personalaufwand Bezüge, Nebengebühren, und Mehrleistungsvergütungen)	73.900,00		
3212	Auszahlungen für gesetzliche und freiwillige Sozialaufwendungen	18.900,00		
3213	Auszahlungen aus sonstigem Personalaufwand			
322	**Auszahlungen aus Sachaufwand (ohne Transferaufwand)**	**57.900,00**		
3221	Auszahlungen für Gebrauchs- und Verbrauchsgüter, Handelswaren	21.400,00		
3222	Auszahlungen für Verwaltungs- und Betriebsaufwand	8.500,00		
3223	Auszahlungen für Leasing- und Mietaufwand	1.300,00		
3224	Auszahlungen für Instandhaltung	14.300,00		
3225	Sonstige Auszahlungen aus Sachaufwand	12.400,00		
323	**Auszahlungen aus Transfers (ohne Kapitaltransfers)**	**51.400,00**		
3231	Transferzahlungen an Träger des öffentlichen Rechts	47.600,00		
3232	Transferzahlungen an Beteiligungen			
3233	Transferzahlungen an Unternehmen (inkl. Finanzunternehmen)			

Unterricht, Erziehung, Sport und Wissenschaft (Gruppe 2)

MVAG	Mittelverwendungs- und aufbringungsgruppen (1. und 2. Ebene)	VA 2020	VA 2019	RA 2018
3234	Transferzahlungen an Haushalte und Organisationen ohne Erwerbscharakter	3.800,00		
3235	Transferzahlungen an das Ausland			
3236	Investitions- und Tilgungszuschüsse zwischen Unternehmungen und Betrieben der Gebietskörperschaft und der Gebietskörperschaft			
324	**Auszahlungen aus Finanzaufwand**	**4.900,00**		
3241	Auszahlungen für Zinsaufwand, für Finanzierungsleasing, für Forderungskauf, für Finanzschulden und derivative Finanzinstrumente m	4.900,00		
3242	Auszahlungen für Zinsen aus derivativen Finanzinstrumenten ohne Grundgeschäft			
3243	Auszahlung aus Gewinnentnahmen von marktbestimmten Betrieben			
3244	Sonstige Auszahlungen aus Finanzaufwendungen			
32	**Summe Auszahlungen operative Gebarung**	**207.000,00**		
SA1	**Saldo (1) Geldfluss aus der Operativen Gebarung (31 – 32)**	**-165.700,00**		
331	**Einzahlungen aus der Investitionstätigkeit**	**0,00**		
3311	Einzahlungen aus der Veräußerung von immateriellem Vermögen			
3312	Einzahlungen aus der Veräußerung von Grundstücken und Grundstückeinrichtungen			
3313	Einzahlungen aus der Veräußerung von Gebäuden und Bauten			
3314	Einzahlungen aus der Veräußerung von technischen Anlagen, Fahrzeuge und Maschinen			
3315	Einzahlungen aus der Veräußerung von Amts-, Betriebs- und Geschäftsausstattung			
3316	Einzahlungen aus der Veräußerung von Kulturgütern			
3317	Einzahlungen aus der Veräußerung von Beteiligungen			
332	**Einzahlungen aus der Rückzahlung von Darlehen sowie gewährten Vorschüssen**	**0,00**		
3321	Einzahlungen aus Darlehen an Träger des öffentlichen Rechts			
3322	Einzahlungen aus Darlehen an Beteiligungen			
3323	Einzahlungen aus Darlehen an Unternehmen und Haushalte			
3325	Einzahlungen aus Vorschüssen und Anzahlungen			
333	**Einzahlungen aus Kapitaltransfers**	**0,00**		
3331	Kapitaltransferzahlungen von Trägern des öffentlichen Rechts			
3332	Kapitaltransferzahlungen von Beteiligungen			
3333	Kapitaltransferzahlungen von Unternehmen			
3334	Kapitaltransferzahlungen von Haushalten und Organisationen ohne Erwerbscharakter			
3335	Kapitaltransferzahlungen vom Ausland			
33	**Summe Einzahlungen investive Gebarung**	**0,00**		
341	**Auszahlungen aus der Investitionstätigkeit**	**11.700,00**		
3411	Auszahlungen für den Erwerb von immateriellem Vermögen			
3412	Auszahlungen für den Erwerb von Grundstücken und Grundstückseinrichtungen			
3413	Auszahlungen für den Erwerb von Gebäuden und Bauten	1.200,00		

Unterricht, Erziehung, Sport und Wissenschaft (Gruppe 2)

MVAG	Mittelverwendungs- und aufbringungsgruppen (1. und 2. Ebene)	VA 2020	VA 2019	RA 2018
3414	Auszahlungen für den Erwerb von technischen Anlagen, Fahrzeuge und Maschinen	400,00		
3415	Auszahlungen für den Erwerb von Amts-, Betriebs- und Geschäftsausstattung	10.100,00		
3416	Auszahlungen für den Erwerb von Kulturgütern			
3417	Auszahlungen für den Erwerb von Beteiligungen			
342	**Auszahlungen von gewährten Darlehen sowie gewährten Vorschüssen**	**0,00**		
3421	Auszahlung von Darlehen an Träger des öffentlichen Rechts			
3422	Auszahlung von Darlehen an Beteiligungen			
3423	Auszahlung von Darlehen an Unternehmen und Haushalte			
3424				
3425	Auszahlungen von Vorschüssen und Anzahlungen			
343	**Auszahlungen aus Kapitaltransfers**	**0,00**		
3431	Kapitaltransferzahlungen an Träger des öffentlichen Rechts			
3432	Kapitaltransferzahlungen an Beteiligungen			
3433	Kapitaltransferzahlungen an Unternehmen (Finanzunternehmen)			
3434	Kapitaltransferzahlungen an Haushalte und Organisationen ohne Erwerbscharakter			
3435	Kapitaltransferzahlungen an das Ausland			
34	**Summe Auszahlungen investive Gebarung**	**11.700,00**		
SA2	**Saldo (2) Geldfluss aus der Investiven Gebarung (33 – 34)**	**-11.700,00**		
SA3	**Saldo (3) Nettofinanzierungssaldo (Saldo 1 + Saldo 2)**	**-177.400,00**		
351	**Einzahlungen aus der Aufnahme von Finanzschulden**	**0,00**		
3511	Einzahlungen aus empfangenen Darlehen von öffentlichen Körperschaften und Rechtsträgern			
3512	Einzahlungen aus empfangenen Darlehen von Beteiligungen			
3513	Einzahlungen aus empfangenen Darlehen von Unternehmen und privaten Haushalten			
3514	Einzahlungen aus Finanzschulden (Finanzunternehmen)			
353	**Einzahlungen infolge eines Kapitaltausch bei derivativen Finanzinstrumenten mit Grundgeschäft**	**0,00**		
3530	Einzahlungen infolge eines Kapitaltausch bei derivativen Finanzinstrumenten mit Grundgeschäft			
355	**Einzahlungen aus dem Abgang von Finanzinstrumenten**	**0,00**		
3550	Einzahlungen aus dem Abgang von Finanzinstrumenten			
35	**Summe Einzahlungen aus der Finanzierungstätigkeit**	**0,00**		
361	**Auszahlungen aus der Tilgung von Finanzschulden**	**29.700,00**		
3611	Auszahlungen aus empfangenen Darlehen von öffentlichen Körperschaften und Rechtsträgern			

Unterricht, Erziehung, Sport und Wissenschaft (Gruppe 2)

MVAG	Mittelverwendungs- und aufbringungsgruppen (1. und 2. Ebene)	VA 2020	VA 2019	RA 2018
3612	Auszahlungen aus empfangenen Darlehen von Beteiligungen			
3613	Auszahlungen aus empfangenen Darlehen von Unternehmen und privaten Haushalten			
3614	Auszahlungen aus Finanzschulden	29.700,00		
3615	Auszahlung aus der Rückzahlung von Leasingverbindlichkeiten			
363	**Auszahlungen infolge eines Kapitaltausch bei derivativen Finanzinstrumenten mit Grundgeschäft**	**0,00**		
3630	Auszahlungen infolge eines Kapitaltausch bei derivativen Finanzinstrumenten mit Grundgeschäft			
365	**Auszahlungen für den Erwerb von Finanzinstrumenten**	**0,00**		
3650	Auszahlungen für den Erwerb von Finanzinstrumenten			
36	**Summe Auszahlungen aus der Finanzierungstätigkeit**	**29.700,00**		
SA4	**Saldo (4) Geldfluss aus der Finanzierungstätigkeit (35 – 36)**	**-29.700,00**		
SA5	**Saldo (5) Geldfluss aus der voranschlagswirksamen Gebarung (Saldo 3 + Saldo 4)**	**-207.100,00**		

Kunst, Kultur und Kultus (Gruppe 3)

MVAG	Mittelverwendungs- und aufbringungsgruppen (1. und 2. Ebene)	VA 2020	VA 2019	RA 2018
311	**Einzahlungen aus der operativen Verwaltungstätigkeit**	**22.500,00**		
3111	Einzahlungen aus eigenen Abgaben			
3112	Einzahlungen aus Ertragsanteilen			
3113	Einzahlungen aus Gebühren			
3114	Einzahlungen aus Leistungen	22.400,00		
3115	Einzahlungen aus Besitz und wirtschaftlicher Tätigkeit			
3116	Einzahlungen aus Veräußerung von geringwertigen Wirtschaftsgütern (GWG) und sonstige Einzahlungen	100,00		
312	**Einzahlungen aus Transfers (ohne Kapitaltransfers)**	**700,00**		
3121	Transferzahlungen von Trägern des öffentlichen Rechts	700,00		
3122	Transferzahlungen von Beteiligungen			
3123	Transferzahlungen von Unternehmen (inkl. Finanzunternehmen)			
3124	Transferzahlungen von Haushalte und Organisationen ohne Erwerbscharakter			
3125	Transferzahlungen vom Ausland			
3126	Investitions- und Tilgungszuschüsse zwischen Unternehmungen und Betrieben der Gebietskörperschaft und der Gebietskörperschaft			
313	**Einzahlungen aus Finanzerträgen**	**0,00**		
3131	Einzahlungen aus Zinserträgen			
3133	Einzahlungen aus Gewinnentnahmen von marktbestimmten Betrieben			
3134	Sonstige Einzahlungen aus Finanzerträgen			
3135	Einzahlungen aus Dividenden/Gewinnausschüttungen			
31	**Summe Einzahlungen operative Gebarung**	**23.200,00**		
321	**Auszahlungen aus Personalaufwand**	**0,00**		
3211	Auszahlungen für Personalaufwand Bezüge, Nebengebühren, und Mehrleistungsvergütungen)			
3212	Auszahlungen für gesetzliche und freiwillige Sozialaufwendungen			
3213	Auszahlungen aus sonstigem Personalaufwand			
322	**Auszahlungen aus Sachaufwand (ohne Transferaufwand)**	**30.400,00**		
3221	Auszahlungen für Gebrauchs- und Verbrauchsgüter, Handelswaren	100,00		
3222	Auszahlungen für Verwaltungs- und Betriebsaufwand			
3223	Auszahlungen für Leasing- und Mietaufwand			
3224	Auszahlungen für Instandhaltung	500,00		
3225	Sonstige Auszahlungen aus Sachaufwand	29.800,00		
323	**Auszahlungen aus Transfers (ohne Kapitaltransfers)**	**31.900,00**		
3231	Transferzahlungen an Träger des öffentlichen Rechts	28.200,00		
3232	Transferzahlungen an Beteiligungen			
3233	Transferzahlungen an Unternehmen (inkl. Finanzunternehmen)			

Kunst, Kultur und Kultus (Gruppe 3)

MVAG	Mittelverwendungs- und aufbringungsgruppen (1. und 2. Ebene)	VA 2020	VA 2019	RA 2018
3234	Transferzahlungen an Haushalte und Organisationen ohne Erwerbscharakter	3.700,00		
3235	Transferzahlungen an das Ausland			
3236	Investitions- und Tilgungszuschüsse zwischen Unternehmungen und Betrieben der Gebietskörperschaft und der Gebietskörperschaft			
324	**Auszahlungen aus Finanzaufwand**	**0,00**		
3241	Auszahlungen für Zinsaufwand, für Finanzierungsleasing, für Forderungskauf, für Finanzschulden und derivative Finanzinstrumente m			
3242	Auszahlungen für Zinsen aus derivativen Finanzinstrumenten ohne Grundgeschäft			
3243	Auszahlung aus Gewinnentnahmen von marktbestimmten Betrieben			
3244	Sonstige Auszahlungen aus Finanzaufwendungen			
32	**Summe Auszahlungen operative Gebarung**	**62.300,00**		
SA1	**Saldo (1) Geldfluss aus der Operativen Gebarung (31 – 32)**	**-39.100,00**		
331	**Einzahlungen aus der Investitionstätigkeit**	**0,00**		
3311	Einzahlungen aus der Veräußerung von immateriellem Vermögen			
3312	Einzahlungen aus der Veräußerung von Grundstücken und Grundstückeinrichtungen			
3313	Einzahlungen aus der Veräußerung von Gebäuden und Bauten			
3314	Einzahlungen aus der Veräußerung von technischen Anlagen, Fahrzeuge und Maschinen			
3315	Einzahlungen aus der Veräußerung von Amts-, Betriebs- und Geschäftsausstattung			
3316	Einzahlungen aus der Veräußerung von Kulturgütern			
3317	Einzahlungen aus der Veräußerung von Beteiligungen			
332	**Einzahlungen aus der Rückzahlung von Darlehen sowie gewährten Vorschüssen**	**0,00**		
3321	Einzahlungen aus Darlehen an Träger des öffentlichen Rechts			
3322	Einzahlungen aus Darlehen an Beteiligungen			
3323	Einzahlungen aus Darlehen an Unternehmen und Haushalte			
3325	Einzahlungen aus Vorschüssen und Anzahlungen			
333	**Einzahlungen aus Kapitaltransfers**	**0,00**		
3331	Kapitaltransferzahlungen von Trägern des öffentlichen Rechts			
3332	Kapitaltransferzahlungen von Beteiligungen			
3333	Kapitaltransferzahlungen von Unternehmen			
3334	Kapitaltransferzahlungen von Haushalten und Organisationen ohne Erwerbscharakter			
3335	Kapitaltransferzahlungen vom Ausland			
33	**Summe Einzahlungen investive Gebarung**	**0,00**		
341	**Auszahlungen aus der Investitionstätigkeit**	**0,00**		
3411	Auszahlungen für den Erwerb von immateriellem Vermögen			
3412	Auszahlungen für den Erwerb von Grundstücken und Grundstückseinrichtungen			
3413	Auszahlungen für den Erwerb von Gebäuden und Bauten			

Kunst, Kultur und Kultus (Gruppe 3)

MVAG	Mittelverwendungs- und aufbringungsgruppen (1. und 2. Ebene)	VA 2020	VA 2019	RA 2018
3414	Auszahlungen für den Erwerb von technischen Anlagen, Fahrzeuge und Maschinen			
3415	Auszahlungen für den Erwerb von Amts-, Betriebs- und Geschäftsausstattung			
3416	Auszahlungen für den Erwerb von Kulturgütern			
3417	Auszahlungen für den Erwerb von Beteiligungen			
342	**Auszahlungen von gewährten Darlehen sowie gewährten Vorschüssen**	**0,00**		
3421	Auszahlung von Darlehen an Träger des öffentlichen Rechts			
3422	Auszahlung von Darlehen an Beteiligungen			
3423	Auszahlung von Darlehen an Unternehmen und Haushalte			
3424				
3425	Auszahlungen von Vorschüssen und Anzahlungen			
343	**Auszahlungen aus Kapitaltransfers**	**0,00**		
3431	Kapitaltransferzahlungen an Träger des öffentlichen Rechts			
3432	Kapitaltransferzahlungen an Beteiligungen			
3433	Kapitaltransferzahlungen an Unternehmen (Finanzunternehmen)			
3434	Kapitaltransferzahlungen an Haushalte und Organisationen ohne Erwerbscharakter			
3435	Kapitaltransferzahlungen an das Ausland			
34	**Summe Auszahlungen investive Gebarung**	**0,00**		
SA2	**Saldo (2) Geldfluss aus der Investiven Gebarung (33 – 34)**	**0,00**		
SA3	**Saldo (3) Nettofinanzierungssaldo (Saldo 1 + Saldo 2)**	**-39.100,00**		
351	**Einzahlungen aus der Aufnahme von Finanzschulden**	**0,00**		
3511	Einzahlungen aus empfangenen Darlehen von öffentlichen Körperschaften und Rechtsträgern			
3512	Einzahlungen aus empfangenen Darlehen von Beteiligungen			
3513	Einzahlungen aus empfangenen Darlehen von Unternehmen und privaten Haushalten			
3514	Einzahlungen aus Finanzschulden (Finanzunternehmen)			
353	**Einzahlungen infolge eines Kapitaltausch bei derivativen Finanzinstrumenten mit Grundgeschäft**	**0,00**		
3530	Einzahlungen infolge eines Kapitaltausch bei derivativen Finanzinstrumenten mit Grundgeschäft			
355	**Einzahlungen aus dem Abgang von Finanzinstrumenten**	**0,00**		
3550	Einzahlungen aus dem Abgang von Finanzinstrumenten			
35	**Summe Einzahlungen aus der Finanzierungstätigkeit**	**0,00**		
361	**Auszahlungen aus der Tilgung von Finanzschulden**	**0,00**		
3611	Auszahlungen aus empfangenen Darlehen von öffentlichen Körperschaften und Rechtsträgern			

Kunst, Kultur und Kultus (Gruppe 3)

MVAG	Mittelverwendungs- und aufbringungsgruppen (1. und 2. Ebene)	VA 2020	VA 2019	RA 2018
3612	Auszahlungen aus empfangenen Darlehen von Beteiligungen			
3613	Auszahlungen aus empfangenen Darlehen von Unternehmen und privaten Haushalten			
3614	Auszahlungen aus Finanzschulden			
3615	Auszahlung aus der Rückzahlung von Leasingverbindlichkeiten			
363	**Auszahlungen infolge eines Kapitaltausch bei derivativen Finanzinstrumenten mit Grundgeschäft**	**0,00**		
3630	Auszahlungen infolge eines Kapitaltausch bei derivativen Finanzinstrumenten mit Grundgeschäft			
365	**Auszahlungen für den Erwerb von Finanzinstrumenten**	**0,00**		
3650	Auszahlungen für den Erwerb von Finanzinstrumenten			
36	**Summe Auszahlungen aus der Finanzierungstätigkeit**	**0,00**		
SA4	**Saldo (4) Geldfluss aus der Finanzierungstätigkeit (35 – 36)**	**0,00**		
SA5	**Saldo (5) Geldfluss aus der voranschlagswirksamen Gebarung (Saldo 3 + Saldo 4)**	**-39.100,00**		

Soziale Wohlfahrt und Wohnbauförderung (Gruppe 4)

MVAG	Mittelverwendungs- und aufbringungsgruppen (1. und 2. Ebene)	VA 2020	VA 2019	RA 2018
311	**Einzahlungen aus der operativen Verwaltungstätigkeit**	**500,00**		
3111	Einzahlungen aus eigenen Abgaben			
3112	Einzahlungen aus Ertragsanteilen			
3113	Einzahlungen aus Gebühren			
3114	Einzahlungen aus Leistungen			
3115	Einzahlungen aus Besitz und wirtschaftlicher Tätigkeit			
3116	Einzahlungen aus Veräußerung von geringwertigen Wirtschaftsgütern (GWG) und sonstige Einzahlungen	500,00		
312	**Einzahlungen aus Transfers (ohne Kapitaltransfers)**	**0,00**		
3121	Transferzahlungen von Trägern des öffentlichen Rechts			
3122	Transferzahlungen von Beteiligungen			
3123	Transferzahlungen von Unternehmen (inkl. Finanzunternehmen)			
3124	Transferzahlungen von Haushalte und Organisationen ohne Erwerbscharakter			
3125	Transferzahlungen vom Ausland			
3126	Investitions- und Tilgungszuschüsse zwischen Unternehmungen und Betrieben der Gebietskörperschaft und der Gebietskörperschaft			
313	**Einzahlungen aus Finanzerträgen**	**0,00**		
3131	Einzahlungen aus Zinserträgen			
3133	Einzahlungen aus Gewinnentnahmen von marktbestimmten Betrieben			
3134	Sonstige Einzahlungen aus Finanzerträgen			
3135	Einzahlungen aus Dividenden/Gewinnausschüttungen			
31	**Summe Einzahlungen operative Gebarung**	**500,00**		
321	**Auszahlungen aus Personalaufwand**	**0,00**		
3211	Auszahlungen für Personalaufwand Bezüge, Nebengebühren, und Mehrleistungsvergütungen)			
3212	Auszahlungen für gesetzliche und freiwillige Sozialaufwendungen			
3213	Auszahlungen aus sonstigem Personalaufwand			
322	**Auszahlungen aus Sachaufwand (ohne Transferaufwand)**	**6.100,00**		
3221	Auszahlungen für Gebrauchs- und Verbrauchsgüter, Handelswaren	1.100,00		
3222	Auszahlungen für Verwaltungs- und Betriebsaufwand			
3223	Auszahlungen für Leasing- und Mietaufwand	4.000,00		
3224	Auszahlungen für Instandhaltung	1.000,00		
3225	Sonstige Auszahlungen aus Sachaufwand			
323	**Auszahlungen aus Transfers (ohne Kapitaltransfers)**	**209.200,00**		
3231	Transferzahlungen an Träger des öffentlichen Rechts	192.800,00		
3232	Transferzahlungen an Beteiligungen			
3233	Transferzahlungen an Unternehmen (inkl. Finanzunternehmen)			

Soziale Wohlfahrt und Wohnbauförderung (Gruppe 4)

MVAG	Mittelverwendungs- und aufbringungsgruppen (1. und 2. Ebene)	VA 2020	VA 2019	RA 2018
3234	Transferzahlungen an Haushalte und Organisationen ohne Erwerbscharakter	16.400,00		
3235	Transferzahlungen an das Ausland			
3236	Investitions- und Tilgungszuschüsse zwischen Unternehmungen und Betrieben der Gebietskörperschaft und der Gebietskörperschaft			
324	**Auszahlungen aus Finanzaufwand**	**0,00**		
3241	Auszahlungen für Zinsaufwand, für Finanzierungsleasing, für Forderungskauf, für Finanzschulden und derivative Finanzinstrumente m			
3242	Auszahlungen für Zinsen aus derivativen Finanzinstrumenten ohne Grundgeschäft			
3243	Auszahlung aus Gewinnentnahmen von marktbestimmten Betrieben			
3244	Sonstige Auszahlungen aus Finanzaufwendungen			
32	**Summe Auszahlungen operative Gebarung**	**215.300,00**		
SA1	**Saldo (1) Geldfluss aus der Operativen Gebarung (31 – 32)**	**-214.800,00**		
331	**Einzahlungen aus der Investitionstätigkeit**	**0,00**		
3311	Einzahlungen aus der Veräußerung von immateriellem Vermögen			
3312	Einzahlungen aus der Veräußerung von Grundstücken und Grundstückeinrichtungen			
3313	Einzahlungen aus der Veräußerung von Gebäuden und Bauten			
3314	Einzahlungen aus der Veräußerung von technischen Anlagen, Fahrzeuge und Maschinen			
3315	Einzahlungen aus der Veräußerung von Amts-, Betriebs- und Geschäftsausstattung			
3316	Einzahlungen aus der Veräußerung von Kulturgütern			
3317	Einzahlungen aus der Veräußerung von Beteiligungen			
332	**Einzahlungen aus der Rückzahlung von Darlehen sowie gewährten Vorschüssen**	**0,00**		
3321	Einzahlungen aus Darlehen an Träger des öffentlichen Rechts			
3322	Einzahlungen aus Darlehen an Beteiligungen			
3323	Einzahlungen aus Darlehen an Unternehmen und Haushalte			
3325	Einzahlungen aus Vorschüssen und Anzahlungen			
333	**Einzahlungen aus Kapitaltransfers**	**0,00**		
3331	Kapitaltransferzahlungen von Trägern des öffentlichen Rechts			
3332	Kapitaltransferzahlungen von Beteiligungen			
3333	Kapitaltransferzahlungen von Unternehmen			
3334	Kapitaltransferzahlungen von Haushalten und Organisationen ohne Erwerbscharakter			
3335	Kapitaltransferzahlungen vom Ausland			
33	**Summe Einzahlungen investive Gebarung**	**0,00**		
341	**Auszahlungen aus der Investitionstätigkeit**	**0,00**		
3411	Auszahlungen für den Erwerb von immateriellem Vermögen			
3412	Auszahlungen für den Erwerb von Grundstücken und Grundstückseinrichtungen			
3413	Auszahlungen für den Erwerb von Gebäuden und Bauten			

Soziale Wohlfahrt und Wohnbauförderung (Gruppe 4)

MVAG	Mittelverwendungs- und aufbringungsgruppen (1. und 2. Ebene)	VA 2020	VA 2019	RA 2018
3414	Auszahlungen für den Erwerb von technischen Anlagen, Fahrzeuge und Maschinen			
3415	Auszahlungen für den Erwerb von Amts-, Betriebs- und Geschäftsausstattung			
3416	Auszahlungen für den Erwerb von Kulturgütern			
3417	Auszahlungen für den Erwerb von Beteiligungen			
342	**Auszahlungen von gewährten Darlehen sowie gewährten Vorschüssen**	**0,00**		
3421	Auszahlung von Darlehen an Träger des öffentlichen Rechts			
3422	Auszahlung von Darlehen an Beteiligungen			
3423	Auszahlung von Darlehen an Unternehmen und Haushalte			
3424				
3425	Auszahlungen von Vorschüssen und Anzahlungen			
343	**Auszahlungen aus Kapitaltransfers**	**0,00**		
3431	Kapitaltransferzahlungen an Träger des öffentlichen Rechts			
3432	Kapitaltransferzahlungen an Beteiligungen			
3433	Kapitaltransferzahlungen an Unternehmen (Finanzunternehmen)			
3434	Kapitaltransferzahlungen an Haushalte und Organisationen ohne Erwerbscharakter			
3435	Kapitaltransferzahlungen an das Ausland			
34	**Summe Auszahlungen investive Gebarung**	**0,00**		
SA2	**Saldo (2) Geldfluss aus der Investiven Gebarung (33 – 34)**	**0,00**		
SA3	**Saldo (3) Nettofinanzierungssaldo (Saldo 1 + Saldo 2)**	**-214.800,00**		
351	**Einzahlungen aus der Aufnahme von Finanzschulden**	**0,00**		
3511	Einzahlungen aus empfangenen Darlehen von öffentlichen Körperschaften und Rechtsträgern			
3512	Einzahlungen aus empfangenen Darlehen von Beteiligungen			
3513	Einzahlungen aus empfangenen Darlehen von Unternehmen und privaten Haushalten			
3514	Einzahlungen aus Finanzschulden (Finanzunternehmen)			
353	**Einzahlungen infolge eines Kapitaltausch bei derivativen Finanzinstrumenten mit Grundgeschäft**	**0,00**		
3530	Einzahlungen infolge eines Kapitaltausch bei derivativen Finanzinstrumenten mit Grundgeschäft			
355	**Einzahlungen aus dem Abgang von Finanzinstrumenten**	**0,00**		
3550	Einzahlungen aus dem Abgang von Finanzinstrumenten			
35	**Summe Einzahlungen aus der Finanzierungstätigkeit**	**0,00**		
361	**Auszahlungen aus der Tilgung von Finanzschulden**	**0,00**		
3611	Auszahlungen aus empfangenen Darlehen von öffentlichen Körperschaften und Rechtsträgern			

Soziale Wohlfahrt und Wohnbauförderung (Gruppe 4)

MVAG	Mittelverwendungs- und aufbringungsgruppen (1. und 2. Ebene)	VA 2020	VA 2019	RA 2018
3612	Auszahlungen aus empfangenen Darlehen von Beteiligungen			
3613	Auszahlungen aus empfangenen Darlehen von Unternehmen und privaten Haushalten			
3614	Auszahlungen aus Finanzschulden			
3615	Auszahlung aus der Rückzahlung von Leasingverbindlichkeiten			
363	**Auszahlungen infolge eines Kapitaltausch bei derivativen Finanzinstrumenten mit Grundgeschäft**	**0,00**		
3630	Auszahlungen infolge eines Kapitaltausch bei derivativen Finanzinstrumenten mit Grundgeschäft			
365	**Auszahlungen für den Erwerb von Finanzinstrumenten**	**0,00**		
3650	Auszahlungen für den Erwerb von Finanzinstrumenten			
36	**Summe Auszahlungen aus der Finanzierungstätigkeit**	**0,00**		
SA4	**Saldo (4) Geldfluss aus der Finanzierungstätigkeit (35 – 36)**	**0,00**		
SA5	**Saldo (5) Geldfluss aus der voranschlagswirksamen Gebarung (Saldo 3 + Saldo 4)**	**-214.800,00**		

Gesundheit (Gruppe 5)

MVAG	Mittelverwendungs- und aufbringungsgruppen (1. und 2. Ebene)	VA 2020	VA 2019	RA 2018
311	**Einzahlungen aus der operativen Verwaltungstätigkeit**	**6.100,00**		
3111	Einzahlungen aus eigenen Abgaben			
3112	Einzahlungen aus Ertragsanteilen			
3113	Einzahlungen aus Gebühren			
3114	Einzahlungen aus Leistungen	100,00		
3115	Einzahlungen aus Besitz und wirtschaftlicher Tätigkeit			
3116	Einzahlungen aus Veräußerung von geringwertigen Wirtschaftsgütern (GWG) und sonstige Einzahlungen	6.000,00		
312	**Einzahlungen aus Transfers (ohne Kapitaltransfers)**	**1.900,00**		
3121	Transferzahlungen von Trägern des öffentlichen Rechts	1.900,00		
3122	Transferzahlungen von Beteiligungen			
3123	Transferzahlungen von Unternehmen (inkl. Finanzunternehmen)			
3124	Transferzahlungen von Haushalte und Organisationen ohne Erwerbscharakter			
3125	Transferzahlungen vom Ausland			
3126	Investitions- und Tilgungszuschüsse zwischen Unternehmungen und Betrieben der Gebietskörperschaft und der Gebietskörperschaft			
313	**Einzahlungen aus Finanzerträgen**	**0,00**		
3131	Einzahlungen aus Zinserträgen			
3133	Einzahlungen aus Gewinnentnahmen von marktbestimmten Betrieben			
3134	Sonstige Einzahlungen aus Finanzerträgen			
3135	Einzahlungen aus Dividenden/Gewinnausschüttungen			
31	**Summe Einzahlungen operative Gebarung**	**8.000,00**		
321	**Auszahlungen aus Personalaufwand**	**400,00**		
3211	Auszahlungen für Personalaufwand Bezüge, Nebengebühren, und Mehrleistungsvergütungen)	400,00		
3212	Auszahlungen für gesetzliche und freiwillige Sozialaufwendungen			
3213	Auszahlungen aus sonstigem Personalaufwand			
322	**Auszahlungen aus Sachaufwand (ohne Transferaufwand)**	**7.100,00**		
3221	Auszahlungen für Gebrauchs- und Verbrauchsgüter, Handelswaren			
3222	Auszahlungen für Verwaltungs- und Betriebsaufwand			
3223	Auszahlungen für Leasing- und Mietaufwand			
3224	Auszahlungen für Instandhaltung			
3225	Sonstige Auszahlungen aus Sachaufwand	7.100,00		
323	**Auszahlungen aus Transfers (ohne Kapitaltransfers)**	**313.300,00**		
3231	Transferzahlungen an Träger des öffentlichen Rechts	308.300,00		
3232	Transferzahlungen an Beteiligungen			
3233	Transferzahlungen an Unternehmen (inkl. Finanzunternehmen)			

Gesundheit (Gruppe 5)

MVAG	Mittelverwendungs- und aufbringungsgruppen (1. und 2. Ebene)	VA 2020	VA 2019	RA 2018
3234	Transferzahlungen an Haushalte und Organisationen ohne Erwerbscharakter	5.000,00		
3235	Transferzahlungen an das Ausland			
3236	Investitions- und Tilgungszuschüsse zwischen Unternehmungen und Betrieben der Gebietskörperschaft und der Gebietskörperschaft			
324	**Auszahlungen aus Finanzaufwand**	**0,00**		
3241	Auszahlungen für Zinsaufwand, für Finanzierungsleasing, für Forderungskauf, für Finanzschulden und derivative Finanzinstrumente m			
3242	Auszahlungen für Zinsen aus derivativen Finanzinstrumenten ohne Grundgeschäft			
3243	Auszahlung aus Gewinnentnahmen von marktbestimmten Betrieben			
3244	Sonstige Auszahlungen aus Finanzaufwendungen			
32	**Summe Auszahlungen operative Gebarung**	**320.800,00**		
SA1	**Saldo (1) Geldfluss aus der Operativen Gebarung (31 – 32)**	**-312.800,00**		
331	**Einzahlungen aus der Investitionstätigkeit**	**0,00**		
3311	Einzahlungen aus der Veräußerung von immateriellem Vermögen			
3312	Einzahlungen aus der Veräußerung von Grundstücken und Grundstückeinrichtungen			
3313	Einzahlungen aus der Veräußerung von Gebäuden und Bauten			
3314	Einzahlungen aus der Veräußerung von technischen Anlagen, Fahrzeuge und Maschinen			
3315	Einzahlungen aus der Veräußerung von Amts-, Betriebs- und Geschäftsausstattung			
3316	Einzahlungen aus der Veräußerung von Kulturgütern			
3317	Einzahlungen aus der Veräußerung von Beteiligungen			
332	**Einzahlungen aus der Rückzahlung von Darlehen sowie gewährten Vorschüssen**	**0,00**		
3321	Einzahlungen aus Darlehen an Träger des öffentlichen Rechts			
3322	Einzahlungen aus Darlehen an Beteiligungen			
3323	Einzahlungen aus Darlehen an Unternehmen und Haushalte			
3325	Einzahlungen aus Vorschüssen und Anzahlungen			
333	**Einzahlungen aus Kapitaltransfers**	**0,00**		
3331	Kapitaltransferzahlungen von Trägern des öffentlichen Rechts			
3332	Kapitaltransferzahlungen von Beteiligungen			
3333	Kapitaltransferzahlungen von Unternehmen			
3334	Kapitaltransferzahlungen von Haushalten und Organisationen ohne Erwerbscharakter			
3335	Kapitaltransferzahlungen vom Ausland			
33	**Summe Einzahlungen investive Gebarung**	**0,00**		
341	**Auszahlungen aus der Investitionstätigkeit**	**0,00**		
3411	Auszahlungen für den Erwerb von immateriellem Vermögen			
3412	Auszahlungen für den Erwerb von Grundstücken und Grundstückseinrichtungen			
3413	Auszahlungen für den Erwerb von Gebäuden und Bauten			

Gesundheit (Gruppe 5)

MVAG	Mittelverwendungs- und aufbringungsgruppen (1. und 2. Ebene)	VA 2020	VA 2019	RA 2018
3414	Auszahlungen für den Erwerb von technischen Anlagen, Fahrzeuge und Maschinen			
3415	Auszahlungen für den Erwerb von Amts-, Betriebs- und Geschäftsausstattung			
3416	Auszahlungen für den Erwerb von Kulturgütern			
3417	Auszahlungen für den Erwerb von Beteiligungen			
342	**Auszahlungen von gewährten Darlehen sowie gewährten Vorschüssen**	**0,00**		
3421	Auszahlung von Darlehen an Träger des öffentlichen Rechts			
3422	Auszahlung von Darlehen an Beteiligungen			
3423	Auszahlung von Darlehen an Unternehmen und Haushalte			
3424				
3425	Auszahlungen von Vorschüssen und Anzahlungen			
343	**Auszahlungen aus Kapitaltransfers**	**0,00**		
3431	Kapitaltransferzahlungen an Träger des öffentlichen Rechts			
3432	Kapitaltransferzahlungen an Beteiligungen			
3433	Kapitaltransferzahlungen an Unternehmen (Finanzunternehmen)			
3434	Kapitaltransferzahlungen an Haushalte und Organisationen ohne Erwerbscharakter			
3435	Kapitaltransferzahlungen an das Ausland			
34	**Summe Auszahlungen investive Gebarung**	**0,00**		
SA2	**Saldo (2) Geldfluss aus der Investiven Gebarung (33 – 34)**	**0,00**		
SA3	**Saldo (3) Nettofinanzierungssaldo (Saldo 1 + Saldo 2)**	**-312.800,00**		
351	**Einzahlungen aus der Aufnahme von Finanzschulden**	**0,00**		
3511	Einzahlungen aus empfangenen Darlehen von öffentlichen Körperschaften und Rechtsträgern			
3512	Einzahlungen aus empfangenen Darlehen von Beteiligungen			
3513	Einzahlungen aus empfangenen Darlehen von Unternehmen und privaten Haushalten			
3514	Einzahlungen aus Finanzschulden (Finanzunternehmen)			
353	**Einzahlungen infolge eines Kapitaltausch bei derivativen Finanzinstrumenten mit Grundgeschäft**	**0,00**		
3530	Einzahlungen infolge eines Kapitaltausch bei derivativen Finanzinstrumenten mit Grundgeschäft			
355	**Einzahlungen aus dem Abgang von Finanzinstrumenten**	**0,00**		
3550	Einzahlungen aus dem Abgang von Finanzinstrumenten			
35	**Summe Einzahlungen aus der Finanzierungstätigkeit**	**0,00**		
361	**Auszahlungen aus der Tilgung von Finanzschulden**	**0,00**		
3611	Auszahlungen aus empfangenen Darlehen von öffentlichen Körperschaften und Rechtsträgern			

Gesundheit (Gruppe 5)

MVAG	Mittelverwendungs- und aufbringungsgruppen (1. und 2. Ebene)	VA 2020	VA 2019	RA 2018
3612	Auszahlungen aus empfangenen Darlehen von Beteiligungen			
3613	Auszahlungen aus empfangenen Darlehen von Unternehmen und privaten Haushalten			
3614	Auszahlungen aus Finanzschulden			
3615	Auszahlung aus der Rückzahlung von Leasingverbindlichkeiten			
363	**Auszahlungen infolge eines Kapitaltausch bei derivativen Finanzinstrumenten mit Grundgeschäft**	**0,00**		
3630	Auszahlungen infolge eines Kapitaltausch bei derivativen Finanzinstrumenten mit Grundgeschäft			
365	**Auszahlungen für den Erwerb von Finanzinstrumenten**	**0,00**		
3650	Auszahlungen für den Erwerb von Finanzinstrumenten			
36	**Summe Auszahlungen aus der Finanzierungstätigkeit**	**0,00**		
SA4	**Saldo (4) Geldfluss aus der Finanzierungstätigkeit (35 – 36)**	**0,00**		
SA5	**Saldo (5) Geldfluss aus der voranschlagswirksamen Gebarung (Saldo 3 + Saldo 4)**	**-312.800,00**		

Straßen- und Wasserbau, Verkehr (Gruppe 6)

MVAG	Mittelverwendungs- und aufbringungsgruppen (1. und 2. Ebene)	VA 2020	VA 2019	RA 2018
311	**Einzahlungen aus der operativen Verwaltungstätigkeit**	**76.200,00**		
3111	Einzahlungen aus eigenen Abgaben			
3112	Einzahlungen aus Ertragsanteilen			
3113	Einzahlungen aus Gebühren			
3114	Einzahlungen aus Leistungen	5.200,00		
3115	Einzahlungen aus Besitz und wirtschaftlicher Tätigkeit			
3116	Einzahlungen aus Veräußerung von geringwertigen Wirtschaftsgütern (GWG) und sonstige Einzahlungen	71.000,00		
312	**Einzahlungen aus Transfers (ohne Kapitaltransfers)**	**60.600,00**		
3121	Transferzahlungen von Trägern des öffentlichen Rechts	60.500,00		
3122	Transferzahlungen von Beteiligungen			
3123	Transferzahlungen von Unternehmen (inkl. Finanzunternehmen)			
3124	Transferzahlungen von Haushalte und Organisationen ohne Erwerbscharakter	100,00		
3125	Transferzahlungen vom Ausland			
3126	Investitions- und Tilgungszuschüsse zwischen Unternehmungen und Betrieben der Gebietskörperschaft und der Gebietskörperschaft			
313	**Einzahlungen aus Finanzerträgen**	**0,00**		
3131	Einzahlungen aus Zinserträgen			
3133	Einzahlungen aus Gewinnentnahmen von marktbestimmten Betrieben			
3134	Sonstige Einzahlungen aus Finanzerträgen			
3135	Einzahlungen aus Dividenden/Gewinnausschüttungen			
31	**Summe Einzahlungen operative Gebarung**	**136.800,00**		
321	**Auszahlungen aus Personalaufwand**	**0,00**		
3211	Auszahlungen für Personalaufwand Bezüge, Nebengebühren, und Mehrleistungsvergütungen)			
3212	Auszahlungen für gesetzliche und freiwillige Sozialaufwendungen			
3213	Auszahlungen aus sonstigem Personalaufwand			
322	**Auszahlungen aus Sachaufwand (ohne Transferaufwand)**	**97.900,00**		
3221	Auszahlungen für Gebrauchs- und Verbrauchsgüter, Handelswaren	100,00		
3222	Auszahlungen für Verwaltungs- und Betriebsaufwand			
3223	Auszahlungen für Leasing- und Mietaufwand			
3224	Auszahlungen für Instandhaltung	13.700,00		
3225	Sonstige Auszahlungen aus Sachaufwand	84.100,00		
323	**Auszahlungen aus Transfers (ohne Kapitaltransfers)**	**300,00**		
3231	Transferzahlungen an Träger des öffentlichen Rechts	300,00		
3232	Transferzahlungen an Beteiligungen			
3233	Transferzahlungen an Unternehmen (inkl. Finanzunternehmen)			

Straßen- und Wasserbau, Verkehr (Gruppe 6)

MVAG	Mittelverwendungs- und aufbringungsgruppen (1. und 2. Ebene)	VA 2020	VA 2019	RA 2018
3234	Transferzahlungen an Haushalte und Organisationen ohne Erwerbscharakter			
3235	Transferzahlungen an das Ausland			
3236	Investitions- und Tilgungszuschüsse zwischen Unternehmungen und Betrieben der Gebietskörperschaft und der Gebietskörperschaft			
324	**Auszahlungen aus Finanzaufwand**	**0,00**		
3241	Auszahlungen für Zinsaufwand, für Finanzierungsleasing, für Forderungskauf, für Finanzschulden und derivative Finanzinstrumente m			
3242	Auszahlungen für Zinsen aus derivativen Finanzinstrumenten ohne Grundgeschäft			
3243	Auszahlung aus Gewinnentnahmen von marktbestimmten Betrieben			
3244	Sonstige Auszahlungen aus Finanzaufwendungen			
32	**Summe Auszahlungen operative Gebarung**	**98.200,00**		
SA1	**Saldo (1) Geldfluss aus der Operativen Gebarung (31 – 32)**	**38.600,00**		
331	**Einzahlungen aus der Investitionstätigkeit**	**0,00**		
3311	Einzahlungen aus der Veräußerung von immateriellem Vermögen			
3312	Einzahlungen aus der Veräußerung von Grundstücken und Grundstückeinrichtungen			
3313	Einzahlungen aus der Veräußerung von Gebäuden und Bauten			
3314	Einzahlungen aus der Veräußerung von technischen Anlagen, Fahrzeuge und Maschinen			
3315	Einzahlungen aus der Veräußerung von Amts-, Betriebs- und Geschäftsausstattung			
3316	Einzahlungen aus der Veräußerung von Kulturgütern			
3317	Einzahlungen aus der Veräußerung von Beteiligungen			
332	**Einzahlungen aus der Rückzahlung von Darlehen sowie gewährten Vorschüssen**	**0,00**		
3321	Einzahlungen aus Darlehen an Träger des öffentlichen Rechts			
3322	Einzahlungen aus Darlehen an Beteiligungen			
3323	Einzahlungen aus Darlehen an Unternehmen und Haushalte			
3325	Einzahlungen aus Vorschüssen und Anzahlungen			
333	**Einzahlungen aus Kapitaltransfers**	**160.000,00**		
3331	Kapitaltransferzahlungen von Trägern des öffentlichen Rechts	160.000,00		
3332	Kapitaltransferzahlungen von Beteiligungen			
3333	Kapitaltransferzahlungen von Unternehmen			
3334	Kapitaltransferzahlungen von Haushalten und Organisationen ohne Erwerbscharakter			
3335	Kapitaltransferzahlungen vom Ausland			
33	**Summe Einzahlungen investive Gebarung**	**160.000,00**		
341	**Auszahlungen aus der Investitionstätigkeit**	**292.500,00**		
3411	Auszahlungen für den Erwerb von immateriellem Vermögen			
3412	Auszahlungen für den Erwerb von Grundstücken und Grundstückseinrichtungen	292.500,00		
3413	Auszahlungen für den Erwerb von Gebäuden und Bauten			

Straßen- und Wasserbau, Verkehr (Gruppe 6)

MVAG	Mittelverwendungs- und aufbringungsgruppen (1. und 2. Ebene)	VA 2020	VA 2019	RA 2018
3414	Auszahlungen für den Erwerb von technischen Anlagen, Fahrzeuge und Maschinen			
3415	Auszahlungen für den Erwerb von Amts-, Betriebs- und Geschäftsausstattung			
3416	Auszahlungen für den Erwerb von Kulturgütern			
3417	Auszahlungen für den Erwerb von Beteiligungen			
342	**Auszahlungen von gewährten Darlehen sowie gewährten Vorschüssen**	**0,00**		
3421	Auszahlung von Darlehen an Träger des öffentlichen Rechts			
3422	Auszahlung von Darlehen an Beteiligungen			
3423	Auszahlung von Darlehen an Unternehmen und Haushalte			
3424				
3425	Auszahlungen von Vorschüssen und Anzahlungen			
343	**Auszahlungen aus Kapitaltransfers**	**0,00**		
3431	Kapitaltransferzahlungen an Träger des öffentlichen Rechts			
3432	Kapitaltransferzahlungen an Beteiligungen			
3433	Kapitaltransferzahlungen an Unternehmen (Finanzunternehmen)			
3434	Kapitaltransferzahlungen an Haushalte und Organisationen ohne Erwerbscharakter			
3435	Kapitaltransferzahlungen an das Ausland			
34	**Summe Auszahlungen investive Gebarung**	**292.500,00**		
SA2	**Saldo (2) Geldfluss aus der Investiven Gebarung (33 – 34)**	**-132.500,00**		
SA3	**Saldo (3) Nettofinanzierungssaldo (Saldo 1 + Saldo 2)**	**-93.900,00**		
351	**Einzahlungen aus der Aufnahme von Finanzschulden**	**0,00**		
3511	Einzahlungen aus empfangenen Darlehen von öffentlichen Körperschaften und Rechtsträgern			
3512	Einzahlungen aus empfangenen Darlehen von Beteiligungen			
3513	Einzahlungen aus empfangenen Darlehen von Unternehmen und privaten Haushalten			
3514	Einzahlungen aus Finanzschulden (Finanzunternehmen)			
353	**Einzahlungen infolge eines Kapitaltausch bei derivativen Finanzinstrumenten mit Grundgeschäft**	**0,00**		
3530	Einzahlungen infolge eines Kapitaltausch bei derivativen Finanzinstrumenten mit Grundgeschäft			
355	**Einzahlungen aus dem Abgang von Finanzinstrumenten**	**0,00**		
3550	Einzahlungen aus dem Abgang von Finanzinstrumenten			
35	**Summe Einzahlungen aus der Finanzierungstätigkeit**	**0,00**		
361	**Auszahlungen aus der Tilgung von Finanzschulden**	**0,00**		
3611	Auszahlungen aus empfangenen Darlehen von öffentlichen Körperschaften und Rechtsträgern			

Straßen- und Wasserbau, Verkehr (Gruppe 6)

MVAG	Mittelverwendungs- und aufbringungsgruppen (1. und 2. Ebene)	VA 2020	VA 2019	RA 2018
3612	Auszahlungen aus empfangenen Darlehen von Beteiligungen			
3613	Auszahlungen aus empfangenen Darlehen von Unternehmen und privaten Haushalten			
3614	Auszahlungen aus Finanzschulden			
3615	Auszahlung aus der Rückzahlung von Leasingverbindlichkeiten			
363	**Auszahlungen infolge eines Kapitaltausch bei derivativen Finanzinstrumenten mit Grundgeschäft**	**0,00**		
3630	Auszahlungen infolge eines Kapitaltausch bei derivativen Finanzinstrumenten mit Grundgeschäft			
365	**Auszahlungen für den Erwerb von Finanzinstrumenten**	**0,00**		
3650	Auszahlungen für den Erwerb von Finanzinstrumenten			
36	**Summe Auszahlungen aus der Finanzierungstätigkeit**	**0,00**		
SA4	**Saldo (4) Geldfluss aus der Finanzierungstätigkeit (35 – 36)**	**0,00**		
SA5	**Saldo (5) Geldfluss aus der voranschlagswirksamen Gebarung (Saldo 3 + Saldo 4)**	**-93.900,00**		

Wirtschaftsförderung (Gruppe 7)

MVAG	Mittelverwendungs- und aufbringungsgruppen (1. und 2. Ebene)	VA 2020	VA 2019	RA 2018
311	**Einzahlungen aus der operativen Verwaltungstätigkeit**	**9.000,00**		
3111	Einzahlungen aus eigenen Abgaben			
3112	Einzahlungen aus Ertragsanteilen			
3113	Einzahlungen aus Gebühren			
3114	Einzahlungen aus Leistungen			
3115	Einzahlungen aus Besitz und wirtschaftlicher Tätigkeit			
3116	Einzahlungen aus Veräußerung von geringwertigen Wirtschaftsgütern (GWG) und sonstige Einzahlungen	9.000,00		
312	**Einzahlungen aus Transfers (ohne Kapitaltransfers)**	**5.700,00**		
3121	Transferzahlungen von Trägern des öffentlichen Rechts	5.700,00		
3122	Transferzahlungen von Beteiligungen			
3123	Transferzahlungen von Unternehmen (inkl. Finanzunternehmen)			
3124	Transferzahlungen von Haushalte und Organisationen ohne Erwerbscharakter			
3125	Transferzahlungen vom Ausland			
3126	Investitions- und Tilgungszuschüsse zwischen Unternehmungen und Betrieben der Gebietskörperschaft und der Gebietskörperschaft			
313	**Einzahlungen aus Finanzerträgen**	**0,00**		
3131	Einzahlungen aus Zinserträgen			
3133	Einzahlungen aus Gewinnentnahmen von marktbestimmten Betrieben			
3134	Sonstige Einzahlungen aus Finanzerträgen			
3135	Einzahlungen aus Dividenden/Gewinnausschüttungen			
31	**Summe Einzahlungen operative Gebarung**	**14.700,00**		
321	**Auszahlungen aus Personalaufwand**	**0,00**		
3211	Auszahlungen für Personalaufwand Bezüge, Nebengebühren, und Mehrleistungsvergütungen)			
3212	Auszahlungen für gesetzliche und freiwillige Sozialaufwendungen			
3213	Auszahlungen aus sonstigem Personalaufwand			
322	**Auszahlungen aus Sachaufwand (ohne Transferaufwand)**	**19.200,00**		
3221	Auszahlungen für Gebrauchs- und Verbrauchsgüter, Handelswaren			
3222	Auszahlungen für Verwaltungs- und Betriebsaufwand			
3223	Auszahlungen für Leasing- und Mietaufwand			
3224	Auszahlungen für Instandhaltung	1.000,00		
3225	Sonstige Auszahlungen aus Sachaufwand	18.200,00		
323	**Auszahlungen aus Transfers (ohne Kapitaltransfers)**	**15.200,00**		
3231	Transferzahlungen an Träger des öffentlichen Rechts			
3232	Transferzahlungen an Beteiligungen			
3233	Transferzahlungen an Unternehmen (inkl. Finanzunternehmen)	500,00		

Wirtschaftsförderung (Gruppe 7)

MVAG	Mittelverwendungs- und aufbringungsgruppen (1. und 2. Ebene)	VA 2020	VA 2019	RA 2018
3234	Transferzahlungen an Haushalte und Organisationen ohne Erwerbscharakter	14.700,00		
3235	Transferzahlungen an das Ausland			
3236	Investitions- und Tilgungszuschüsse zwischen Unternehmungen und Betrieben der Gebietskörperschaft und der Gebietskörperschaft			
324	**Auszahlungen aus Finanzaufwand**	**0,00**		
3241	Auszahlungen für Zinsaufwand, für Finanzierungsleasing, für Forderungskauf, für Finanzschulden und derivative Finanzinstrumente m			
3242	Auszahlungen für Zinsen aus derivativen Finanzinstrumenten ohne Grundgeschäft			
3243	Auszahlung aus Gewinnentnahmen von marktbestimmten Betrieben			
3244	Sonstige Auszahlungen aus Finanzaufwendungen			
32	**Summe Auszahlungen operative Gebarung**	**34.400,00**		
SA1	**Saldo (1) Geldfluss aus der Operativen Gebarung (31 – 32)**	**-19.700,00**		
331	**Einzahlungen aus der Investitionstätigkeit**	**0,00**		
3311	Einzahlungen aus der Veräußerung von immateriellem Vermögen			
3312	Einzahlungen aus der Veräußerung von Grundstücken und Grundstückeinrichtungen			
3313	Einzahlungen aus der Veräußerung von Gebäuden und Bauten			
3314	Einzahlungen aus der Veräußerung von technischen Anlagen, Fahrzeuge und Maschinen			
3315	Einzahlungen aus der Veräußerung von Amts-, Betriebs- und Geschäftsausstattung			
3316	Einzahlungen aus der Veräußerung von Kulturgütern			
3317	Einzahlungen aus der Veräußerung von Beteiligungen			
332	**Einzahlungen aus der Rückzahlung von Darlehen sowie gewährten Vorschüssen**	**0,00**		
3321	Einzahlungen aus Darlehen an Träger des öffentlichen Rechts			
3322	Einzahlungen aus Darlehen an Beteiligungen			
3323	Einzahlungen aus Darlehen an Unternehmen und Haushalte			
3325	Einzahlungen aus Vorschüssen und Anzahlungen			
333	**Einzahlungen aus Kapitaltransfers**	**5.500,00**		
3331	Kapitaltransferzahlungen von Trägern des öffentlichen Rechts	5.500,00		
3332	Kapitaltransferzahlungen von Beteiligungen			
3333	Kapitaltransferzahlungen von Unternehmen			
3334	Kapitaltransferzahlungen von Haushalten und Organisationen ohne Erwerbscharakter			
3335	Kapitaltransferzahlungen vom Ausland			
33	**Summe Einzahlungen investive Gebarung**	**5.500,00**		
341	**Auszahlungen aus der Investitionstätigkeit**	**20.000,00**		
3411	Auszahlungen für den Erwerb von immateriellem Vermögen			
3412	Auszahlungen für den Erwerb von Grundstücken und Grundstückseinrichtungen	20.000,00		
3413	Auszahlungen für den Erwerb von Gebäuden und Bauten			

Wirtschaftsförderung (Gruppe 7)

MVAG	Mittelverwendungs- und aufbringungsgruppen (1. und 2. Ebene)	VA 2020	VA 2019	RA 2018
3414	Auszahlungen für den Erwerb von technischen Anlagen, Fahrzeuge und Maschinen			
3415	Auszahlungen für den Erwerb von Amts-, Betriebs- und Geschäftsausstattung			
3416	Auszahlungen für den Erwerb von Kulturgütern			
3417	Auszahlungen für den Erwerb von Beteiligungen			
342	**Auszahlungen von gewährten Darlehen sowie gewährten Vorschüssen**	**0,00**		
3421	Auszahlung von Darlehen an Träger des öffentlichen Rechts			
3422	Auszahlung von Darlehen an Beteiligungen			
3423	Auszahlung von Darlehen an Unternehmen und Haushalte			
3424				
3425	Auszahlungen von Vorschüssen und Anzahlungen			
343	**Auszahlungen aus Kapitaltransfers**	**19.500,00**		
3431	Kapitaltransferzahlungen an Träger des öffentlichen Rechts			
3432	Kapitaltransferzahlungen an Beteiligungen			
3433	Kapitaltransferzahlungen an Unternehmen (Finanzunternehmen)	18.000,00		
3434	Kapitaltransferzahlungen an Haushalte und Organisationen ohne Erwerbscharakter	1.500,00		
3435	Kapitaltransferzahlungen an das Ausland			
34	**Summe Auszahlungen investive Gebarung**	**39.500,00**		
SA2	**Saldo (2) Geldfluss aus der Investiven Gebarung (33 – 34)**	**-34.000,00**		
SA3	**Saldo (3) Nettofinanzierungssaldo (Saldo 1 + Saldo 2)**	**-53.700,00**		
351	**Einzahlungen aus der Aufnahme von Finanzschulden**	**0,00**		
3511	Einzahlungen aus empfangenen Darlehen von öffentlichen Körperschaften und Rechtsträgern			
3512	Einzahlungen aus empfangenen Darlehen von Beteiligungen			
3513	Einzahlungen aus empfangenen Darlehen von Unternehmen und privaten Haushalten			
3514	Einzahlungen aus Finanzschulden (Finanzunternehmen)			
353	**Einzahlungen infolge eines Kapitaltausch bei derivativen Finanzinstrumenten mit Grundgeschäft**	**0,00**		
3530	Einzahlungen infolge eines Kapitaltausch bei derivativen Finanzinstrumenten mit Grundgeschäft			
355	**Einzahlungen aus dem Abgang von Finanzinstrumenten**	**0,00**		
3550	Einzahlungen aus dem Abgang von Finanzinstrumenten			
35	**Summe Einzahlungen aus der Finanzierungstätigkeit**	**0,00**		
361	**Auszahlungen aus der Tilgung von Finanzschulden**	**0,00**		
3611	Auszahlungen aus empfangenen Darlehen von öffentlichen Körperschaften und Rechtsträgern			

Wirtschaftsförderung (Gruppe 7)

MVAG	Mittelverwendungs- und aufbringungsgruppen (1. und 2. Ebene)	VA 2020	VA 2019	RA 2018
3612	Auszahlungen aus empfangenen Darlehen von Beteiligungen			
3613	Auszahlungen aus empfangenen Darlehen von Unternehmen und privaten Haushalten			
3614	Auszahlungen aus Finanzschulden			
3615	Auszahlung aus der Rückzahlung von Leasingverbindlichkeiten			
363	**Auszahlungen infolge eines Kapitaltausch bei derivativen Finanzinstrumenten mit Grundgeschäft**	**0,00**		
3630	Auszahlungen infolge eines Kapitaltausch bei derivativen Finanzinstrumenten mit Grundgeschäft			
365	**Auszahlungen für den Erwerb von Finanzinstrumenten**	**0,00**		
3650	Auszahlungen für den Erwerb von Finanzinstrumenten			
36	**Summe Auszahlungen aus der Finanzierungstätigkeit**	**0,00**		
SA4	**Saldo (4) Geldfluss aus der Finanzierungstätigkeit (35 – 36)**	**0,00**		
SA5	**Saldo (5) Geldfluss aus der voranschlagswirksamen Gebarung (Saldo 3 + Saldo 4)**	**-53.700,00**		

Dienstleistungen (Gruppe 8)

MVAG	Mittelverwendungs- und aufbringungsgruppen (1. und 2. Ebene)	VA 2020	VA 2019	RA 2018
311	**Einzahlungen aus der operativen Verwaltungstätigkeit**	**846.400,00**		
3111	Einzahlungen aus eigenen Abgaben			
3112	Einzahlungen aus Ertragsanteilen			
3113	Einzahlungen aus Gebühren	340.200,00		
3114	Einzahlungen aus Leistungen	31.800,00		
3115	Einzahlungen aus Besitz und wirtschaftlicher Tätigkeit	37.800,00		
3116	Einzahlungen aus Veräußerung von geringwertigen Wirtschaftsgütern (GWG) und sonstige Einzahlungen	436.600,00		
312	**Einzahlungen aus Transfers (ohne Kapitaltransfers)**	**300.600,00**		
3121	Transferzahlungen von Trägern des öffentlichen Rechts	299.700,00		
3122	Transferzahlungen von Beteiligungen			
3123	Transferzahlungen von Unternehmen (inkl. Finanzunternehmen)	900,00		
3124	Transferzahlungen von Haushalte und Organisationen ohne Erwerbscharakter			
3125	Transferzahlungen vom Ausland			
3126	Investitions- und Tilgungszuschüsse zwischen Unternehmungen und Betrieben der Gebietskörperschaft und der Gebietskörperschaft			
313	**Einzahlungen aus Finanzerträgen**	**200,00**		
3131	Einzahlungen aus Zinserträgen	200,00		
3133	Einzahlungen aus Gewinnentnahmen von marktbestimmten Betrieben			
3134	Sonstige Einzahlungen aus Finanzerträgen			
3135	Einzahlungen aus Dividenden/Gewinnausschüttungen			
31	**Summe Einzahlungen operative Gebarung**	**1.147.200,00**		
321	**Auszahlungen aus Personalaufwand**	**157.800,00**		
3211	Auszahlungen für Personalaufwand Bezüge, Nebengebühren, und Mehrleistungsvergütungen)	127.200,00		
3212	Auszahlungen für gesetzliche und freiwillige Sozialaufwendungen	30.600,00		
3213	Auszahlungen aus sonstigem Personalaufwand			
322	**Auszahlungen aus Sachaufwand (ohne Transferaufwand)**	**731.700,00**		
3221	Auszahlungen für Gebrauchs- und Verbrauchsgüter, Handelswaren	89.100,00		
3222	Auszahlungen für Verwaltungs- und Betriebsaufwand	27.600,00		
3223	Auszahlungen für Leasing- und Mietaufwand			
3224	Auszahlungen für Instandhaltung	79.400,00		
3225	Sonstige Auszahlungen aus Sachaufwand	535.600,00		
323	**Auszahlungen aus Transfers (ohne Kapitaltransfers)**	**0,00**		
3231	Transferzahlungen an Träger des öffentlichen Rechts			
3232	Transferzahlungen an Beteiligungen			
3233	Transferzahlungen an Unternehmen (inkl. Finanzunternehmen)			

Dienstleistungen (Gruppe 8)

MVAG	Mittelverwendungs- und aufbringungsgruppen (1. und 2. Ebene)	VA 2020	VA 2019	RA 2018
3234	Transferzahlungen an Haushalte und Organisationen ohne Erwerbscharakter			
3235	Transferzahlungen an das Ausland			
3236	Investitions- und Tilgungszuschüsse zwischen Unternehmungen und Betrieben der Gebietskörperschaft und der Gebietskörperschaft			
324	**Auszahlungen aus Finanzaufwand**	**27.200,00**		
3241	Auszahlungen für Zinsaufwand, für Finanzierungsleasing, für Forderungskauf, für Finanzschulden und derivative Finanzinstrumente m	27.200,00		
3242	Auszahlungen für Zinsen aus derivativen Finanzinstrumenten ohne Grundgeschäft			
3243	Auszahlung aus Gewinnentnahmen von marktbestimmten Betrieben			
3244	Sonstige Auszahlungen aus Finanzaufwendungen			
32	**Summe Auszahlungen operative Gebarung**	**916.700,00**		
SA1	**Saldo (1) Geldfluss aus der Operativen Gebarung (31 – 32)**	**230.500,00**		
331	**Einzahlungen aus der Investitionstätigkeit**	**10.000,00**		
3311	Einzahlungen aus der Veräußerung von immateriellem Vermögen			
3312	Einzahlungen aus der Veräußerung von Grundstücken und Grundstückeinrichtungen	10.000,00		
3313	Einzahlungen aus der Veräußerung von Gebäuden und Bauten			
3314	Einzahlungen aus der Veräußerung von technischen Anlagen, Fahrzeuge und Maschinen			
3315	Einzahlungen aus der Veräußerung von Amts-, Betriebs- und Geschäftsausstattung			
3316	Einzahlungen aus der Veräußerung von Kulturgütern			
3317	Einzahlungen aus der Veräußerung von Beteiligungen			
332	**Einzahlungen aus der Rückzahlung von Darlehen sowie gewährten Vorschüssen**	**0,00**		
3321	Einzahlungen aus Darlehen an Träger des öffentlichen Rechts			
3322	Einzahlungen aus Darlehen an Beteiligungen			
3323	Einzahlungen aus Darlehen an Unternehmen und Haushalte			
3325	Einzahlungen aus Vorschüssen und Anzahlungen			
333	**Einzahlungen aus Kapitaltransfers**	**77.500,00**		
3331	Kapitaltransferzahlungen von Trägern des öffentlichen Rechts	64.800,00		
3332	Kapitaltransferzahlungen von Beteiligungen			
3333	Kapitaltransferzahlungen von Unternehmen			
3334	Kapitaltransferzahlungen von Haushalten und Organisationen ohne Erwerbscharakter	12.700,00		
3335	Kapitaltransferzahlungen vom Ausland			
33	**Summe Einzahlungen investive Gebarung**	**87.500,00**		
341	**Auszahlungen aus der Investitionstätigkeit**	**1.856.600,00**		
3411	Auszahlungen für den Erwerb von immateriellem Vermögen	24.000,00		
3412	Auszahlungen für den Erwerb von Grundstücken und Grundstückseinrichtungen	169.800,00		
3413	Auszahlungen für den Erwerb von Gebäuden und Bauten	1.634.000,00		

Dienstleistungen (Gruppe 8)

MVAG	Mittelverwendungs- und aufbringungsgruppen (1. und 2. Ebene)	VA 2020	VA 2019	RA 2018
3414	Auszahlungen für den Erwerb von technischen Anlagen, Fahrzeuge und Maschinen	16.000,00		
3415	Auszahlungen für den Erwerb von Amts-, Betriebs- und Geschäftsausstattung	12.800,00		
3416	Auszahlungen für den Erwerb von Kulturgütern			
3417	Auszahlungen für den Erwerb von Beteiligungen			
342	**Auszahlungen von gewährten Darlehen sowie gewährten Vorschüssen**	**0,00**		
3421	Auszahlung von Darlehen an Träger des öffentlichen Rechts			
3422	Auszahlung von Darlehen an Beteiligungen			
3423	Auszahlung von Darlehen an Unternehmen und Haushalte			
3424				
3425	Auszahlungen von Vorschüssen und Anzahlungen			
343	**Auszahlungen aus Kapitaltransfers**	**0,00**		
3431	Kapitaltransferzahlungen an Träger des öffentlichen Rechts			
3432	Kapitaltransferzahlungen an Beteiligungen			
3433	Kapitaltransferzahlungen an Unternehmen (Finanzunternehmen)			
3434	Kapitaltransferzahlungen an Haushalte und Organisationen ohne Erwerbscharakter			
3435	Kapitaltransferzahlungen an das Ausland			
34	**Summe Auszahlungen investive Gebarung**	**1.856.600,00**		
SA2	**Saldo (2) Geldfluss aus der Investiven Gebarung (33 – 34)**	**-1.769.100,00**		
SA3	**Saldo (3) Nettofinanzierungssaldo (Saldo 1 + Saldo 2)**	**-1.538.600,00**		
351	**Einzahlungen aus der Aufnahme von Finanzschulden**	**1.142.400,00**		
3511	Einzahlungen aus empfangenen Darlehen von öffentlichen Körperschaften und Rechtsträgern	2.400,00		
3512	Einzahlungen aus empfangenen Darlehen von Beteiligungen			
3513	Einzahlungen aus empfangenen Darlehen von Unternehmen und privaten Haushalten			
3514	Einzahlungen aus Finanzschulden (Finanzunternehmen)	1.140.000,00		
353	**Einzahlungen infolge eines Kapitaltausch bei derivativen Finanzinstrumenten mit Grundgeschäft**	**0,00**		
3530	Einzahlungen infolge eines Kapitaltausch bei derivativen Finanzinstrumenten mit Grundgeschäft			
355	**Einzahlungen aus dem Abgang von Finanzinstrumenten**	**0,00**		
3550	Einzahlungen aus dem Abgang von Finanzinstrumenten			
35	**Summe Einzahlungen aus der Finanzierungstätigkeit**	**1.142.400,00**		
361	**Auszahlungen aus der Tilgung von Finanzschulden**	**232.300,00**		
3611	Auszahlungen aus empfangenen Darlehen von öffentlichen Körperschaften und Rechtsträgern			

Dienstleistungen (Gruppe 8)

MVAG	Mittelverwendungs- und aufbringungsgruppen (1. und 2. Ebene)	VA 2020	VA 2019	RA 2018
3612	Auszahlungen aus empfangenen Darlehen von Beteiligungen			
3613	Auszahlungen aus empfangenen Darlehen von Unternehmen und privaten Haushalten			
3614	Auszahlungen aus Finanzschulden	232.300,00		
3615	Auszahlung aus der Rückzahlung von Leasingverbindlichkeiten			
363	**Auszahlungen infolge eines Kapitaltausch bei derivativen Finanzinstrumenten mit Grundgeschäft**	**0,00**		
3630	Auszahlungen infolge eines Kapitaltausch bei derivativen Finanzinstrumenten mit Grundgeschäft			
365	**Auszahlungen für den Erwerb von Finanzinstrumenten**	**0,00**		
3650	Auszahlungen für den Erwerb von Finanzinstrumenten			
36	**Summe Auszahlungen aus der Finanzierungstätigkeit**	**232.300,00**		
SA4	**Saldo (4) Geldfluss aus der Finanzierungstätigkeit (35 – 36)**	**910.100,00**		
SA5	**Saldo (5) Geldfluss aus der voranschlagswirksamen Gebarung (Saldo 3 + Saldo 4)**	**-628.500,00**		

Finanzwirtschaft (Gruppe 9)

MVAG	Mittelverwendungs- und aufbringungsgruppen (1. und 2. Ebene)	VA 2020	VA 2019	RA 2018
311	**Einzahlungen aus der operativen Verwaltungstätigkeit**	**1.452.500,00**		
3111	Einzahlungen aus eigenen Abgaben	402.500,00		
3112	Einzahlungen aus Ertragsanteilen	1.050.000,00		
3113	Einzahlungen aus Gebühren			
3114	Einzahlungen aus Leistungen			
3115	Einzahlungen aus Besitz und wirtschaftlicher Tätigkeit			
3116	Einzahlungen aus Veräußerung von geringwertigen Wirtschaftsgütern (GWG) und sonstige Einzahlungen			
312	**Einzahlungen aus Transfers (ohne Kapitaltransfers)**	**75.500,00**		
3121	Transferzahlungen von Trägern des öffentlichen Rechts	75.500,00		
3122	Transferzahlungen von Beteiligungen			
3123	Transferzahlungen von Unternehmen (inkl. Finanzunternehmen)			
3124	Transferzahlungen von Haushalte und Organisationen ohne Erwerbscharakter			
3125	Transferzahlungen vom Ausland			
3126	Investitions- und Tilgungszuschüsse zwischen Unternehmungen und Betrieben der Gebietskörperschaft und der Gebietskörperschaft			
313	**Einzahlungen aus Finanzerträgen**	**100,00**		
3131	Einzahlungen aus Zinserträgen	100,00		
3133	Einzahlungen aus Gewinnentnahmen von marktbestimmten Betrieben			
3134	Sonstige Einzahlungen aus Finanzerträgen			
3135	Einzahlungen aus Dividenden/Gewinnausschüttungen			
31	**Summe Einzahlungen operative Gebarung**	**1.528.100,00**		
321	**Auszahlungen aus Personalaufwand**	**0,00**		
3211	Auszahlungen für Personalaufwand Bezüge, Nebengebühren, und Mehrleistungsvergütungen)			
3212	Auszahlungen für gesetzliche und freiwillige Sozialaufwendungen			
3213	Auszahlungen aus sonstigem Personalaufwand			
322	**Auszahlungen aus Sachaufwand (ohne Transferaufwand)**	**400,00**		
3221	Auszahlungen für Gebrauchs- und Verbrauchsgüter, Handelswaren	300,00		
3222	Auszahlungen für Verwaltungs- und Betriebsaufwand			
3223	Auszahlungen für Leasing- und Mietaufwand			
3224	Auszahlungen für Instandhaltung			
3225	Sonstige Auszahlungen aus Sachaufwand	100,00		
323	**Auszahlungen aus Transfers (ohne Kapitaltransfers)**	**0,00**		
3231	Transferzahlungen an Träger des öffentlichen Rechts			
3232	Transferzahlungen an Beteiligungen			
3233	Transferzahlungen an Unternehmen (inkl. Finanzunternehmen)			

Finanzwirtschaft (Gruppe 9)

MVAG	Mittelverwendungs- und aufbringungsgruppen (1. und 2. Ebene)	VA 2020	VA 2019	RA 2018
3234	Transferzahlungen an Haushalte und Organisationen ohne Erwerbscharakter			
3235	Transferzahlungen an das Ausland			
3236	Investitions- und Tilgungszuschüsse zwischen Unternehmungen und Betrieben der Gebietskörperschaft und der Gebietskörperschaft			
324	**Auszahlungen aus Finanzaufwand**	**1.000,00**		
3241	Auszahlungen für Zinsaufwand, für Finanzierungsleasing, für Forderungskauf, für Finanzschulden und derivative Finanzinstrumente m	100,00		
3242	Auszahlungen für Zinsen aus derivativen Finanzinstrumenten ohne Grundgeschäft			
3243	Auszahlung aus Gewinnentnahmen von marktbestimmten Betrieben			
3244	Sonstige Auszahlungen aus Finanzaufwendungen	900,00		
32	**Summe Auszahlungen operative Gebarung**	**1.400,00**		
SA1	**Saldo (1) Geldfluss aus der Operativen Gebarung (31 – 32)**	**1.526.700,00**		
331	**Einzahlungen aus der Investitionstätigkeit**	**0,00**		
3311	Einzahlungen aus der Veräußerung von immateriellem Vermögen			
3312	Einzahlungen aus der Veräußerung von Grundstücken und Grundstückeinrichtungen			
3313	Einzahlungen aus der Veräußerung von Gebäuden und Bauten			
3314	Einzahlungen aus der Veräußerung von technischen Anlagen, Fahrzeuge und Maschinen			
3315	Einzahlungen aus der Veräußerung von Amts-, Betriebs- und Geschäftsausstattung			
3316	Einzahlungen aus der Veräußerung von Kulturgütern			
3317	Einzahlungen aus der Veräußerung von Beteiligungen			
332	**Einzahlungen aus der Rückzahlung von Darlehen sowie gewährten Vorschüssen**	**0,00**		
3321	Einzahlungen aus Darlehen an Träger des öffentlichen Rechts			
3322	Einzahlungen aus Darlehen an Beteiligungen			
3323	Einzahlungen aus Darlehen an Unternehmen und Haushalte			
3325	Einzahlungen aus Vorschüssen und Anzahlungen			
333	**Einzahlungen aus Kapitaltransfers**	**100,00**		
3331	Kapitaltransferzahlungen von Trägern des öffentlichen Rechts			
3332	Kapitaltransferzahlungen von Beteiligungen			
3333	Kapitaltransferzahlungen von Unternehmen			
3334	Kapitaltransferzahlungen von Haushalten und Organisationen ohne Erwerbscharakter	100,00		
3335	Kapitaltransferzahlungen vom Ausland			
33	**Summe Einzahlungen investive Gebarung**	**100,00**		
341	**Auszahlungen aus der Investitionstätigkeit**	**0,00**		
3411	Auszahlungen für den Erwerb von immateriellem Vermögen			
3412	Auszahlungen für den Erwerb von Grundstücken und Grundstückseinrichtungen			
3413	Auszahlungen für den Erwerb von Gebäuden und Bauten			

Finanzwirtschaft (Gruppe 9)

MVAG	Mittelverwendungs- und aufbringungsgruppen (1. und 2. Ebene)	VA 2020	VA 2019	RA 2018
3414	Auszahlungen für den Erwerb von technischen Anlagen, Fahrzeuge und Maschinen			
3415	Auszahlungen für den Erwerb von Amts-, Betriebs- und Geschäftsausstattung			
3416	Auszahlungen für den Erwerb von Kulturgütern			
3417	Auszahlungen für den Erwerb von Beteiligungen			
342	**Auszahlungen von gewährten Darlehen sowie gewährten Vorschüssen**	**0,00**		
3421	Auszahlung von Darlehen an Träger des öffentlichen Rechts			
3422	Auszahlung von Darlehen an Beteiligungen			
3423	Auszahlung von Darlehen an Unternehmen und Haushalte			
3424				
3425	Auszahlungen von Vorschüssen und Anzahlungen			
343	**Auszahlungen aus Kapitaltransfers**	**0,00**		
3431	Kapitaltransferzahlungen an Träger des öffentlichen Rechts			
3432	Kapitaltransferzahlungen an Beteiligungen			
3433	Kapitaltransferzahlungen an Unternehmen (Finanzunternehmen)			
3434	Kapitaltransferzahlungen an Haushalte und Organisationen ohne Erwerbscharakter			
3435	Kapitaltransferzahlungen an das Ausland			
34	**Summe Auszahlungen investive Gebarung**	**0,00**		
SA2	**Saldo (2) Geldfluss aus der Investiven Gebarung (33 – 34)**	**100,00**		
SA3	**Saldo (3) Nettofinanzierungssaldo (Saldo 1 + Saldo 2)**	**1.526.800,00**		
351	**Einzahlungen aus der Aufnahme von Finanzschulden**	**0,00**		
3511	Einzahlungen aus empfangenen Darlehen von öffentlichen Körperschaften und Rechtsträgern			
3512	Einzahlungen aus empfangenen Darlehen von Beteiligungen			
3513	Einzahlungen aus empfangenen Darlehen von Unternehmen und privaten Haushalten			
3514	Einzahlungen aus Finanzschulden (Finanzunternehmen)			
353	**Einzahlungen infolge eines Kapitaltausch bei derivativen Finanzinstrumenten mit Grundgeschäft**	**0,00**		
3530	Einzahlungen infolge eines Kapitaltausch bei derivativen Finanzinstrumenten mit Grundgeschäft			
355	**Einzahlungen aus dem Abgang von Finanzinstrumenten**	**0,00**		
3550	Einzahlungen aus dem Abgang von Finanzinstrumenten			
35	**Summe Einzahlungen aus der Finanzierungstätigkeit**	**0,00**		
361	**Auszahlungen aus der Tilgung von Finanzschulden**	**0,00**		
3611	Auszahlungen aus empfangenen Darlehen von öffentlichen Körperschaften und Rechtsträgern			

Finanzwirtschaft (Gruppe 9)

MVAG	Mittelverwendungs- und aufbringungsgruppen (1. und 2. Ebene)	VA 2020	VA 2019	RA 2018
3612	Auszahlungen aus empfangenen Darlehen von Beteiligungen			
3613	Auszahlungen aus empfangenen Darlehen von Unternehmen und privaten Haushalten			
3614	Auszahlungen aus Finanzschulden			
3615	Auszahlung aus der Rückzahlung von Leasingverbindlichkeiten			
363	**Auszahlungen infolge eines Kapitaltausch bei derivativen Finanzinstrumenten mit Grundgeschäft**	**0,00**		
3630	Auszahlungen infolge eines Kapitaltausch bei derivativen Finanzinstrumenten mit Grundgeschäft			
365	**Auszahlungen für den Erwerb von Finanzinstrumenten**	**0,00**		
3650	Auszahlungen für den Erwerb von Finanzinstrumenten			
36	**Summe Auszahlungen aus der Finanzierungstätigkeit**	**0,00**		
SA4	**Saldo (4) Geldfluss aus der Finanzierungstätigkeit (35 – 36)**	**0,00**		
SA5	**Saldo (5) Geldfluss aus der voranschlagswirksamen Gebarung (Saldo 3 + Saldo 4)**	**1.526.800,00**		

Querschnitt (Anlage 5b)

	Bezeichnung	Zuordnung der Aufwands- und Ertragsgruppen	Summe Haushalt	davon A 85 - 89	Summe ohne A 85 - 89

I. Querschnitt

Erträge der operativen Gebarung / Einzahlungen aus Abgaben

10	Einzahlungen aus eigenen Abgaben	Unterklassen 83 bis 85 ohne Gruppen 852, 858 und 859	402.500,00		402.500,00
11	Erträge aus Ertragsanteilen	Gruppen 858 und 859	1.050.000,00		1.050.000,00
12	Gebühren für die Benützung von Gemeindeeinrichtungen und -anlagen	Gruppe 852	340.200,00	328.100,00	12.100,00
13	Erträge aus Leistungen	Unterklasse 81 ohne Gruppen 811, 817, 818 und 819	134.800,00	1.200,00	133.600,00
14	Erträge aus Besitz und wirtschaftlicher Tätigkeit	Gruppen 811, 820, 822, 823	40.400,00	37.200,00	3.200,00
15	Transfererträge von Trägern des öffentlichen Rechts	Gruppen 860 bis 863, 888	254.400,00	149.700,00	104.700,00
16	Sonstige Transfererträge	Gruppen 809, 864 bis 868, 880	1.100,00	900,00	200,00
17	Gewinnentnahmen der Gemeinde von Unternehmungen und marktbestimmten Betrieben der Gemeinde (A 85-89)	Gruppe 869 und 879			
18	Erträge aus Veräußerungen und sonstige Erträge	Gruppen 814, 815, 824, 827, 828 und 829	524.200,00	385.600,00	138.600,00
19	**Summe 1 (Erträge)**		**2.747.600,00**	**902.700,00**	**1.844.900,00**

Aufwendungen der operativen Gebarung

20	Personalaufwand	Klasse 5 ohne nicht finanzierungswirksame Konten	415.300,00		415.300,00
21	Pensionen und sonstige Ruhebezüge	Gruppen 760, 761	55.000,00		55.000,00
22	Bezüge der gewählten Organe	Gruppe 721	105.200,00		105.200,00
23	Gebrauchs- und Verbrauchsgüter, Handelswaren	Klasse 4	122.000,00	76.900,00	45.100,00
24	Verwaltungs- und Betriebsaufwand	Klasse 6 ohne Gruppen 650 bis 655, 657, 658, 680 bis 687, 689, 690, 694 bis 699; Unterklassen 70 bis 72 ohne Gruppen 706 und 721; Gruppe 790	897.900,00	529.100,00	368.800,00
25	Zinsen für Finanzschulden	Gruppen 650, 651, 653 und 657	32.200,00	27.200,00	5.000,00
26	Laufende Transfers an Träger des öffentlichen Rechts	Gruppen 750 bis 754	599.700,00		599.700,00
27	Sonstige laufende Transfers	Gruppen 755 bis 757, 759, 764, 768, 780 und 781	48.300,00		48.300,00
28	Gewinnentnahmen der Gemeinde von Unternehmungen und marktbestimmten Betrieben der Gemeinde (A 85-89)	Gruppe 769			
29	**Summe 2 (Aufwendungen)**		**2.275.600,00**	**633.200,00**	**1.642.400,00**
91	**SALDO 1: Ergebnis der operativen Gebarung**	Summe 1 minus Summe 2	**472.000,00**	**269.500,00**	**202.500,00**

	Bezeichnung	Zuordnung Abgang/Zugang zu den Bestandskonten und der Kapitaltransferkonten	Summe Haushalt	davon A 85 - 89	Summe ohne A 85 - 89
	Vermögensgebarung mit Kapitaltransfers ohne Finanztransaktionen				
30	Veräußerung von unbeweglichem Vermögen	Unterklassen 00, 01, 05 und 06; Gruppen 801, 802 und 805 (bei unbeweglichen Kulturgütern)	10.000,00		10.000,00
31	Veräußerung von beweglichem Vermögen	Unterklassen 02 bis 04; Gruppen 100, 113, 120, 150, 159, 170 und 175; Gruppen 803, 804 und 805 (bei beweglichen Kulturgütern)			
32	Veräußerung von immateriellen Vermögenswerten	Unterklasse 07			
33	Investitionszuschüsse (erhaltene Kapitaltransfers) von Trägern des öffentlichen Rechts	Gruppen 300 bis 303, 309, 871	446.100,00	194.800,00	251.300,00
34	Sonstige Investitionszuschüsse (erhaltene Kapitaltransfers)	Gruppen 304 bis 308	12.800,00	12.700,00	100,00
39	**Summe 3 (Vermögensgebarung mit Kapitaltransfer ohne Finanztransaktionen)**		**468.900,00**	**207.500,00**	**261.400,00**
	Vermögensgebarung und Kapitaltransfers ohne Finanztransaktionen				
40	Erwerb von unbeweglichem Vermögen	Unterklassen 00, 01 und 05; Gruppen 060, 061 und 063	2.117.500,00	1.746.800,00	370.700,00
41	Erwerb von beweglichem Vermögen, Aktivierte Vorräte	Unterklassen 02 bis 04; Gruppe 062; Gruppen 100, 113, 120, 150, 159, 170 und 175	47.600,00	11.800,00	35.800,00
42	Erwerb von immateriellen Vermögenswerten	Unterklasse 07	27.000,00	24.000,00	3.000,00
43	Kapitaltransfers an Träger des öffentlichen Rechts	Gruppen 130 und 135; Gruppen 770 bis 774			
44	Sonstige Kapitaltransfers	Gruppen 775 bis 779, 785 und 786	21.300,00		21.300,00
49	**Summe 4 (Vermögensgebarung und Kapitaltransfer ohne Finanztransaktionen)**		**2.213.400,00**	**1.782.600,00**	**430.800,00**
92	**SALDO 2: Saldo der Vermögensgebarung ohne Finanztransaktionen**	Summe 3 minus Summe 4	**-1.744.500,00**	**-1.575.100,00**	**-169.400,00**

	Bezeichnung	Zuordnung der Gruppen der Finanzierungsrechnung	nur A 85 - 89
	Einzahlungen aus Finanztransaktionen		
50	Veräußerung von Beteiligungen und Wertpapieren	Unterklasse 08; Gruppen 223 und 224	
51	Entnahmen aus Zahlungsmittelreserven	Gruppen 293, 294 und 295	
52	Einzahlungen aus der Rückzahlung von Darlehen an Träger des öffentlichen Rechts	Gruppen 240 bis 244	
53	Einzahlungen aus der Rückzahlung von Darlehen an andere und von Bezugsvorschüssen	Gruppen 245 bis 249 und 273	
54	Aufnahme von Finanzschulden von Trägern des öffentlichen Rechts	Gruppen 340 bis 344, 350 bis 354	2.400,00
55	Aufnahme von Finanzschulden von anderen	Unterklasse 32; Gruppen 345 bis 349, 355 bis 357	1.140.000,00
58	Ausgleichszahlungen aus Finanzderivaten	Gruppen 821 und 826	
59	**Summe 5 (Einzahlungen aus Finanztransaktionen)**		**1.142.400,00**
	Auszahlungen aus Finanztransaktionen		
60	Erwerb von Beteiligungen und Wertpapieren	Unterklasse 08; Gruppen 223 und 224	
61	Zuführung an Zahlungsmittelreserven	Gruppen 293, 294 und 295	
62	Gewährung von Darlehen an Träger des öffentlichen Rechts	Gruppen 240 bis 244	
63	Gewährung von Darlehen an andere und von Bezugsvorschüssen	Gruppen 245 bis 249 und 273	
64	Rückzahlung von Finanzschulden bei Trägern des öffentlichen Rechts	Gruppen 340 bis 344, 350 bis 354	
65	Rückzahlung von Finanzschulden bei anderen	Unterklasse 32; Gruppen 345 bis 349, 355 bis 357	232.300,00
68	Ausgleichszahlungen aus Finanzderivaten	Gruppen 652, 655 und 658	
69	**Summe 6 (Auszahlungen aus Finanztransaktionen)**		**232.300,00**
93	**SALDO 3: Saldo der Finanztransaktionen**	Summe 5 minus Summe 6	**910.100,00**
94	**SALDO 4:**	Summe der Salden 1, 2 und 3	**-395.500,00**

II. Ableitung des Finanzierungssaldos

70	Jahresergebnis Haushalt ohne A 85 - 89 und ohne Finanztransaktionen	Saldo 1 plus Saldo 2	33.100,00
71	Überrechnung Jahresergebnis A 85 - 89	Saldo 4 der Spalte "nur A 85 - 89"	-395.500,00
95	**Finanzierungssaldo ('vorläufiges Maastricht-Ergebnis')**		**-362.400,00**

Ergebnis- und Finanzierungsvoranschlag Detailnachweis

		MVAG EH	MVAG FH	QU	Ergebnisvoranschlag VA 2020	Ergebnisvoranschlag VA 2019	Ergebnisvoranschlag RA 2018	Finanzierungsvoranschlag VA 2020	Finanzierungsvoranschlag VA 2019	Finanzierungsvoranschlag RA 2018
0	**Vertretungskörper und allgemeine Verwaltung**									
00	**Gewählte Gemeindeorgane**									
000	**Gewählte Gemeindeorgane**									
000000	**Gewählte Gemeindeorgane**									
Operative Gebarung										
SU 21 / 31	**Summe Erträge / Einzahlungen operative Gebarung**				**0,00**			**0,00**		
1/000000-670000	VERSICHERUNGEN	2222	3222	24	3.000,00			3.000,00		
1/000000-721000	BEZÜGE DER ORGANE	2225	3225	22	104.000,00			104.000,00		
1/000000-721100	DIÄTEN, REISEGEBÜHREN	2225	3225	22	1.200,00			1.200,00		
1/000000-757000	SCHULUNG D. GDE.FUNKTIONÄRE	2234	3234	27	3.200,00			3.200,00		
1/000000-760000	BÜRGERMEISTERPENSION	2234	3234	21	8.000,00			8.000,00		
SU 22 / 32	**Summe Aufwendungen / Auszahlungen operative Gebarung**				**119.400,00**			**119.400,00**		
SA 0 / SA 1	**(0) Nettoergebnis (21 - 22) / (1) Geldfluss operative Gebarung (31 – 32)**				**-119.400,00**			**-119.400,00**		
SU 23	**Summe Haushaltsrücklagen**				**0,00**			**0,00**		
SA00	**Nettoergebnis nach Zuw./Entn. Haushaltsrücklagen (Saldo 0 +/- SU23)**				**-119.400,00**					
Investive Gebarung										
SU 33	**Summe Einzahlungen investive Gebarung**							**0,00**		
SU 34	**Summe Auszahlungen investive Gebarung**							**0,00**		
SA2	**Saldo (2) Geldfluss aus der Investiven Gebarung (33 – 34)**							**0,00**		
SA3	**Saldo (3) Nettofinanzierungssaldo (Saldo 1 + Saldo 2)**							**-119.400,00**		
Finanzierungstätigkeit										
SU 35	**Summe Einzahlungen aus der Finanzierungstätigkeit**							**0,00**		
SU 36	**Summe Auszahlungen aus der Finanzierungstätigkeit**							**0,00**		
SA4	**Saldo (4) Geldfluss aus der Finanzierungstätigkeit (35 – 36)**							**0,00**		
SA5	**Saldo (5) Geldfluss aus der voranschlagswirksamen Gebarung (Saldo 3 + Saldo 4)**							**-119.400,00**		
01	**Hauptverwaltung**									
010	**Zentralamt**									
010000	**Zentralamt**									
Operative Gebarung										
2/010000+811000	EINNAHME AUS BAURECHT	2115	3115	14	100,00			100,00		
2/010000+813000	Erträge aus der Auflösung von Investitionszuschüssen (Kapitaltransfers)	2127			400,00					
2/010000+816000	ERSÄTZE SACHAUFW. GEMEINDEAMT BETRI	2114	3114	13	12.700,00			12.700,00		

		MVAG EH	MVAG FH	QU	Ergebnisvoranschlag VA 2020	Ergebnisvoranschlag VA 2019	Ergebnisvoranschlag RA 2018	Finanzierungsvoranschlag VA 2020	Finanzierungsvoranschlag VA 2019	Finanzierungsvoranschlag RA 2018
2/010000+816100	ERSATZ FÜR AUFWENDUNGEN DES GEMEIND	2114	3114	13	500,00			500,00		
2/010000+816200	PERSONALKOSTENERS. VERW. ABA u. WVA	2114	3114	13	40.200,00			40.200,00		
2/010000+816300	VERGÜTUNG REINIGUNGSARBEITEN	2114	3114	13	1.600,00			1.600,00		
2/010000+829000	DRUCKSORTENVERKAUF	2116	3116	18	400,00			400,00		
SU 21 / 31	**Summe Erträge / Einzahlungen operative Gebarung**				**55.900,00**			**55.500,00**		
1/010000-400000	GERINGWERTIGE WIRTSCHAFTSGÜTER	2221	3221	23	500,00			500,00		
1/010000-451000	BEHEIZUNG	2221	3221	23	2.500,00			2.500,00		
1/010000-454000	REINIGUNG	2221	3221	23	500,00			500,00		
1/010000-456000	BÜROMATERIAL	2221	3221	23	1.500,00			1.500,00		
1/010000-457000	GESETZBL.ZEITSCHR.FORMULARE	2221	3221	23	600,00			600,00		
1/010000-510000	BEZÜGE VERTRAGSBED.SCHEMA I	2211	3211	20	121.000,00			121.000,00		
1/010000-511000	BEZÜGE GANZJ. ARBEITER VB	2211	3211	20	6.400,00			6.400,00		
1/010000-565000	MEHRLEISTUNGSENTSCHÄDIGUNGEN	2211	3211	20	3.300,00			3.300,00		
1/010000-569000	NEBENGEBÜHREN-FEHLGELDENTSCH.	2211	3211	20	800,00			800,00		
1/010000-580000	DIENSTGEBERBEITRAG (FBAF)	2212	3212	20	5.900,00			5.900,00		
1/010000-582000	DGB SOZIALVERSICHERUNG	2212	3212	20	25.000,00			25.000,00		
1/010000-582100	MITARBEITERVORSORGE	2212	3212	20	1.900,00			1.900,00		
1/010000-592000	Dotierung von Rückstellungen für Jubiläumszuwendungen	2214			1.300,00					
1/010000-600000	BELEUCHTUNG	2222	3222	24	900,00			900,00		
1/010000-614000	INSTANDHALTUNG DER GEBÄUDE	2224	3224	24	2.000,00			2.000,00		
1/010000-616000	INSTANDHALTUNG DER MASCHINEN	2224	3224	24	11.000,00			11.000,00		
1/010000-618000	INSTANDHALTUNG D.BÜROEINRICHT.	2224	3224	24	500,00			500,00		
1/010000-630000	PORTOGEBÜHREN	2222	3222	24	1.200,00			1.200,00		
1/010000-631000	TELEFONGEBÜHREN	2222	3222	24	1.800,00			1.800,00		
1/010000-640100	BERATUNGSKOSTEN	2222	3222	24	2.200,00			2.200,00		
1/010000-670000	VERSICHERUNGEN	2222	3222	24	3.700,00			3.700,00		
1/010000-680000	Planmäßige Abschreibung	2226			6.600,00					
1/010000-720000	KOSTENERSATZ F. LEISTUNGEN	2225	3225	24	2.200,00			2.200,00		
1/010000-724000	REISEGEBÜHREN	2225	3225	24	500,00			500,00		
1/010000-760000	PENSIONEN UND SONSTIGE RUHEBEZÜGE	2234	3234	21	47.000,00			47.000,00		
SU 22 / 32	**Summe Aufwendungen / Auszahlungen operative Gebarung**				**250.800,00**			**242.900,00**		
SA 0 / SA 1	**(0) Nettoergebnis (21 - 22) / (1) Geldfluss operative Gebarung (31 – 32)**				**-194.900,00**			**-187.400,00**		
1/010000-794000	Zuweisung an zweckgebundene Haushaltsrücklagen	2401			200,00					

		MVAG EH	MVAG FH	QU	Ergebnisvoranschlag VA 2020	Ergebnisvoranschlag VA 2019	Ergebnisvoranschlag RA 2018	Finanzierungsvoranschlag VA 2020	Finanzierungsvoranschlag VA 2019	Finanzierungsvoranschlag RA 2018
2/010000+894000	Entnahmen von zweckgebundenen Haushaltsrücklagen	2301			213.200,00					
SU 23	**Summe Haushaltsrücklagen**				**213.000,00**			**0,00**		
SA00	**Nettoergebnis nach Zuw./Entn. Haushaltsrücklagen (Saldo 0 +/- SU23)**				**18.100,00**					
Investive Gebarung										
SU 33	**Summe Einzahlungen investive Gebarung**							**0,00**		
1/010000-020000	ANKAUF VON MASCHINEN		3414	41				3.300,00		
1/010000-042000	AMTSAUSSTATTUNG		3415	41				5.000,00		
SU 34	**Summe Auszahlungen investive Gebarung**							**8.300,00**		
SA2	**Saldo (2) Geldfluss aus der Investiven Gebarung (33 – 34)**							**-8.300,00**		
SA3	**Saldo (3) Nettofinanzierungssaldo (Saldo 1 + Saldo 2)**							**-195.700,00**		
Finanzierungstätigkeit										
SU 35	**Summe Einzahlungen aus der Finanzierungstätigkeit**							**0,00**		
SU 36	**Summe Auszahlungen aus der Finanzierungstätigkeit**							**0,00**		
SA4	**Saldo (4) Geldfluss aus der Finanzierungstätigkeit (35 – 36)**							**0,00**		
SA5	**Saldo (5) Geldfluss aus der voranschlagswirksamen Gebarung (Saldo 3 + Saldo 4)**							**-195.700,00**		
015	**Pressestelle, Amtsblatt und Öffentlichkeitsarbeit**									
015000	**Pressestelle, Amtsblatt und Öffentl ichkeitsarbeit**									
Operative Gebarung										
2/015000+810000	Werbeeinschaltungen	2114	3114	13	2.100,00			2.100,00		
SU 21 / 31	**Summe Erträge / Einzahlungen operative Gebarung**				**2.100,00**			**2.100,00**		
1/015000-457000	DRUCKWERKE	2221	3221	23	4.200,00			4.200,00		
SU 22 / 32	**Summe Aufwendungen / Auszahlungen operative Gebarung**				**4.200,00**			**4.200,00**		
SA 0 / SA 1	**(0) Nettoergebnis (21 - 22) / (1) Geldfluss operative Gebarung (31 – 32)**				**-2.100,00**			**-2.100,00**		
SU 23	**Summe Haushaltsrücklagen**				**0,00**			**0,00**		
SA00	**Nettoergebnis nach Zuw./Entn. Haushaltsrücklagen (Saldo 0 +/- SU23)**				**-2.100,00**					
Investive Gebarung										
SU 33	**Summe Einzahlungen investive Gebarung**							**0,00**		
SU 34	**Summe Auszahlungen investive Gebarung**							**0,00**		
SA2	**Saldo (2) Geldfluss aus der Investiven Gebarung (33 – 34)**							**0,00**		
SA3	**Saldo (3) Nettofinanzierungssaldo (Saldo 1 + Saldo 2)**							**-2.100,00**		
Finanzierungstätigkeit										
SU 35	**Summe Einzahlungen aus der Finanzierungstätigkeit**							**0,00**		
SU 36	**Summe Auszahlungen aus der Finanzierungstätigkeit**							**0,00**		
SA4	**Saldo (4) Geldfluss aus der Finanzierungstätigkeit (35 – 36)**							**0,00**		
SA5	**Saldo (5) Geldfluss aus der voranschlagswirksamen Gebarung (Saldo 3 + Saldo 4)**							**-2.100,00**		

		MVAG EH	MVAG FH	QU	Ergebnisvoranschlag VA 2020	Ergebnisvoranschlag VA 2019	Ergebnisvoranschlag RA 2018	Finanzierungsvoranschlag VA 2020	Finanzierungsvoranschlag VA 2019	Finanzierungsvoranschlag RA 2018
019	**Repräsentation**									
019000	**Repräsentationen**									
Operative Gebarung										
SU 21 / 31	**Summe Erträge / Einzahlungen operative Gebarung**				**0,00**			**0,00**		
1/019000-723000	REPRÄSENTATIONSAUSLAGEN	2225	3225	24	1.500,00			1.500,00		
SU 22 / 32	**Summe Aufwendungen / Auszahlungen operative Gebarung**				**1.500,00**			**1.500,00**		
SA 0 / SA 1	**(0) Nettoergebnis (21 - 22) / (1) Geldfluss operative Gebarung (31 – 32)**				**-1.500,00**			**-1.500,00**		
SU 23	**Summe Haushaltsrücklagen**				**0,00**			**0,00**		
SA00	**Nettoergebnis nach Zuw./Entn. Haushaltsrücklagen (Saldo 0 +/- SU23)**				**-1.500,00**					
Investive Gebarung										
SU 33	**Summe Einzahlungen investive Gebarung**							**0,00**		
SU 34	**Summe Auszahlungen investive Gebarung**							**0,00**		
SA2	**Saldo (2) Geldfluss aus der Investiven Gebarung (33 – 34)**							**0,00**		
SA3	**Saldo (3) Nettofinanzierungssaldo (Saldo 1 + Saldo 2)**							**-1.500,00**		
Finanzierungstätigkeit										
SU 35	**Summe Einzahlungen aus der Finanzierungstätigkeit**							**0,00**		
SU 36	**Summe Auszahlungen aus der Finanzierungstätigkeit**							**0,00**		
SA4	**Saldo (4) Geldfluss aus der Finanzierungstätigkeit (35 – 36)**							**0,00**		
SA5	**Saldo (5) Geldfluss aus der voranschlagswirksamen Gebarung (Saldo 3 + Saldo 4)**							**-1.500,00**		
02	**Hauptverwaltung**									
021	**Statistisches Amt**									
021000	**Statistisches Amt**									
Operative Gebarung										
2/021000+816000	ERSATZ F.STAT.ERHEBUNGEN	2114	3114	13	100,00			100,00		
SU 21 / 31	**Summe Erträge / Einzahlungen operative Gebarung**				**100,00**			**100,00**		
SU 22 / 32	**Summe Aufwendungen / Auszahlungen operative Gebarung**				**0,00**			**0,00**		
SA 0 / SA 1	**(0) Nettoergebnis (21 - 22) / (1) Geldfluss operative Gebarung (31 – 32)**				**100,00**			**100,00**		
SU 23	**Summe Haushaltsrücklagen**				**0,00**			**0,00**		
SA00	**Nettoergebnis nach Zuw./Entn. Haushaltsrücklagen (Saldo 0 +/- SU23)**				**100,00**					
Investive Gebarung										
SU 33	**Summe Einzahlungen investive Gebarung**							**0,00**		
SU 34	**Summe Auszahlungen investive Gebarung**							**0,00**		
SA2	**Saldo (2) Geldfluss aus der Investiven Gebarung (33 – 34)**							**0,00**		
SA3	**Saldo (3) Nettofinanzierungssaldo (Saldo 1 + Saldo 2)**							**100,00**		

		MVAG EH	MVAG FH	QU	Ergebnisvoranschlag VA 2020	Ergebnisvoranschlag VA 2019	Ergebnisvoranschlag RA 2018	Finanzierungsvoranschlag VA 2020	Finanzierungsvoranschlag VA 2019	Finanzierungsvoranschlag RA 2018
Finanzierungstätigkeit										
SU 35	**Summe Einzahlungen aus der Finanzierungstätigkeit**							**0,00**		
SU 36	**Summe Auszahlungen aus der Finanzierungstätigkeit**							**0,00**		
SA4	**Saldo (4) Geldfluss aus der Finanzierungstätigkeit (35 – 36)**							**0,00**		
SA5	**Saldo (5) Geldfluss aus der voranschlagswirksamen Gebarung (Saldo 3 + Saldo 4)**							**100,00**		
022	**Standesamt**									
022100	**Standes u. Staatsbürgerschaftsverb.**									
Operative Gebarung										
SU 21 / 31	**Summe Erträge / Einzahlungen operative Gebarung**				**0,00**			**0,00**		
1/022100-752000	BEITR. STANDES- u.STAATSBÜRGERSCHAF	2231	3231	26	13.100,00			13.100,00		
SU 22 / 32	**Summe Aufwendungen / Auszahlungen operative Gebarung**				**13.100,00**			**13.100,00**		
SA 0 / SA 1	**(0) Nettoergebnis (21 - 22) / (1) Geldfluss operative Gebarung (31 – 32)**				**-13.100,00**			**-13.100,00**		
SU 23	**Summe Haushaltsrücklagen**				**0,00**			**0,00**		
SA00	**Nettoergebnis nach Zuw./Entn. Haushaltsrücklagen (Saldo 0 +/- SU23)**				**-13.100,00**					
Investive Gebarung										
SU 33	**Summe Einzahlungen investive Gebarung**							**0,00**		
SU 34	**Summe Auszahlungen investive Gebarung**							**0,00**		
SA2	**Saldo (2) Geldfluss aus der Investiven Gebarung (33 – 34)**							**0,00**		
SA3	**Saldo (3) Nettofinanzierungssaldo (Saldo 1 + Saldo 2)**							**-13.100,00**		
Finanzierungstätigkeit										
SU 35	**Summe Einzahlungen aus der Finanzierungstätigkeit**							**0,00**		
SU 36	**Summe Auszahlungen aus der Finanzierungstätigkeit**							**0,00**		
SA4	**Saldo (4) Geldfluss aus der Finanzierungstätigkeit (35 – 36)**							**0,00**		
SA5	**Saldo (5) Geldfluss aus der voranschlagswirksamen Gebarung (Saldo 3 + Saldo 4)**							**-13.100,00**		
024	**Wahlamt**									
024000	**Wahlamt**									
Operative Gebarung										
2/024000+816000	KOSTENBEITRÄGE FÜR WAHLEN	2114	3114	13	2.000,00			2.000,00		
SU 21 / 31	**Summe Erträge / Einzahlungen operative Gebarung**				**2.000,00**			**2.000,00**		
1/024000-728000	KOSTEN DER WAHLEN	2225	3225	24	1.200,00			1.200,00		
SU 22 / 32	**Summe Aufwendungen / Auszahlungen operative Gebarung**				**1.200,00**			**1.200,00**		
SA 0 / SA 1	**(0) Nettoergebnis (21 - 22) / (1) Geldfluss operative Gebarung (31 – 32)**				**800,00**			**800,00**		
SU 23	**Summe Haushaltsrücklagen**				**0,00**			**0,00**		
SA00	**Nettoergebnis nach Zuw./Entn. Haushaltsrücklagen (Saldo 0 +/- SU23)**				**800,00**					

		MVAG EH MVAG FH QU	Ergebnisvoranschlag VA 2020	Ergebnisvoranschlag VA 2019	Ergebnisvoranschlag RA 2018	Finanzierungsvoranschlag VA 2020	Finanzierungsvoranschlag VA 2019	Finanzierungsvoranschlag RA 2018
Investive Gebarung								
SU 33	**Summe Einzahlungen investive Gebarung**					**0,00**		
SU 34	**Summe Auszahlungen investive Gebarung**					**0,00**		
SA2	**Saldo (2) Geldfluss aus der Investiven Gebarung (33 – 34)**					**0,00**		
SA3	**Saldo (3) Nettofinanzierungssaldo (Saldo 1 + Saldo 2)**					**800,00**		
Finanzierungstätigkeit								
SU 35	**Summe Einzahlungen aus der Finanzierungstätigkeit**					**0,00**		
SU 36	**Summe Auszahlungen aus der Finanzierungstätigkeit**					**0,00**		
SA4	**Saldo (4) Geldfluss aus der Finanzierungstätigkeit (35 – 36)**					**0,00**		
SA5	**Saldo (5) Geldfluss aus der voranschlagswirksamen Gebarung (Saldo 3 + Saldo 4)**					**800,00**		
029	**Amtsgebäude**							
029000	**Amtsgebäude**							
Operative Gebarung								
2/029000+813000	Erträge aus der Auflösung von Investitionszuschüssen (Kapitaltransfers)	2127	500,00					
SU 21 / 31	**Summe Erträge / Einzahlungen operative Gebarung**		**500,00**			**0,00**		
1/029000-680000	Planmäßige Abschreibung	2226	1.800,00					
SU 22 / 32	**Summe Aufwendungen / Auszahlungen operative Gebarung**		**1.800,00**			**0,00**		
SA 0 / SA 1	**(0) Nettoergebnis (21 - 22) / (1) Geldfluss operative Gebarung (31 – 32)**		**-1.300,00**			**0,00**		
SU 23	**Summe Haushaltsrücklagen**		**0,00**			**0,00**		
SA00	**Nettoergebnis nach Zuw./Entn. Haushaltsrücklagen (Saldo 0 +/- SU23)**		**-1.300,00**					
Investive Gebarung								
SU 33	**Summe Einzahlungen investive Gebarung**					**0,00**		
SU 34	**Summe Auszahlungen investive Gebarung**					**0,00**		
SA2	**Saldo (2) Geldfluss aus der Investiven Gebarung (33 – 34)**					**0,00**		
SA3	**Saldo (3) Nettofinanzierungssaldo (Saldo 1 + Saldo 2)**					**0,00**		
Finanzierungstätigkeit								
SU 35	**Summe Einzahlungen aus der Finanzierungstätigkeit**					**0,00**		
SU 36	**Summe Auszahlungen aus der Finanzierungstätigkeit**					**0,00**		
SA4	**Saldo (4) Geldfluss aus der Finanzierungstätigkeit (35 – 36)**					**0,00**		
SA5	**Saldo (5) Geldfluss aus der voranschlagswirksamen Gebarung (Saldo 3 + Saldo 4)**					**0,00**		

		MVAG EH	MVAG FH	QU	Ergebnisvoranschlag VA 2020	Ergebnisvoranschlag VA 2019	Ergebnisvoranschlag RA 2018	Finanzierungsvoranschlag VA 2020	Finanzierungsvoranschlag VA 2019	Finanzierungsvoranschlag RA 2018
03	**Bauverwaltung**									
031	**Amt für Raumordnung und Raumplanung**									
031000	**Amt für Raumordnung und Raumplanung**									
Operative Gebarung										
2/031000+813000	Erträge aus der Auflösung von Investitionszuschüssen (Kapitaltransfers)	2127			1.500,00					
SU 21 / 31	**Summe Erträge / Einzahlungen operative Gebarung**				**1.500,00**			**0,00**		
1/031000-680000	Planmäßige Abschreibung	2226			5.800,00					
SU 22 / 32	**Summe Aufwendungen / Auszahlungen operative Gebarung**				**5.800,00**			**0,00**		
SA 0 / SA 1	**(0) Nettoergebnis (21 - 22) / (1) Geldfluss operative Gebarung (31 – 32)**				**-4.300,00**			**0,00**		
SU 23	**Summe Haushaltsrücklagen**				**0,00**			**0,00**		
SA00	**Nettoergebnis nach Zuw./Entn. Haushaltsrücklagen (Saldo 0 +/- SU23)**				**-4.300,00**					
Investive Gebarung										
SU 33	**Summe Einzahlungen investive Gebarung**							**0,00**		
1/031000-070000	FLÄCHENWIDMUNGSPLAN		3411	42				3.000,00		
SU 34	**Summe Auszahlungen investive Gebarung**							**3.000,00**		
SA2	**Saldo (2) Geldfluss aus der Investiven Gebarung (33 – 34)**							**-3.000,00**		
SA3	**Saldo (3) Nettofinanzierungssaldo (Saldo 1 + Saldo 2)**							**-3.000,00**		
Finanzierungstätigkeit										
SU 35	**Summe Einzahlungen aus der Finanzierungstätigkeit**							**0,00**		
SU 36	**Summe Auszahlungen aus der Finanzierungstätigkeit**							**0,00**		
SA4	**Saldo (4) Geldfluss aus der Finanzierungstätigkeit (35 – 36)**							**0,00**		
SA5	**Saldo (5) Geldfluss aus der voranschlagswirksamen Gebarung (Saldo 3 + Saldo 4)**							**-3.000,00**		
032	**Vermessungsamt**									
032000	**Vermessungsamt**									
Operative Gebarung										
SU 21 / 31	**Summe Erträge / Einzahlungen operative Gebarung**				**0,00**			**0,00**		
1/032000-728000	VERMARKUNG D. GEMEINDEGEBIETES	2225	3225	24	100,00			100,00		
SU 22 / 32	**Summe Aufwendungen / Auszahlungen operative Gebarung**				**100,00**			**100,00**		
SA 0 / SA 1	**(0) Nettoergebnis (21 - 22) / (1) Geldfluss operative Gebarung (31 – 32)**				**-100,00**			**-100,00**		
SU 23	**Summe Haushaltsrücklagen**				**0,00**			**0,00**		
SA00	**Nettoergebnis nach Zuw./Entn. Haushaltsrücklagen (Saldo 0 +/- SU23)**				**-100,00**					
Investive Gebarung										
SU 33	**Summe Einzahlungen investive Gebarung**							**0,00**		
SU 34	**Summe Auszahlungen investive Gebarung**							**0,00**		

		MVAG EH	MVAG FH	QU	Ergebnisvoranschlag VA 2020	Ergebnisvoranschlag VA 2019	Ergebnisvoranschlag RA 2018	Finanzierungsvoranschlag VA 2020	Finanzierungsvoranschlag VA 2019	Finanzierungsvoranschlag RA 2018
SA2	**Saldo (2) Geldfluss aus der Investiven Gebarung (33 – 34)**							**0,00**		
SA3	**Saldo (3) Nettofinanzierungssaldo (Saldo 1 + Saldo 2)**							**-100,00**		
Finanzierungstätigkeit										
SU 35	**Summe Einzahlungen aus der Finanzierungstätigkeit**							**0,00**		
SU 36	**Summe Auszahlungen aus der Finanzierungstätigkeit**							**0,00**		
SA4	**Saldo (4) Geldfluss aus der Finanzierungstätigkeit (35 – 36)**							**0,00**		
SA5	**Saldo (5) Geldfluss aus der voranschlagswirksamen Gebarung (Saldo 3 + Saldo 4)**							**-100,00**		
06	**Sonstige Maßnahmen**									
060	**Beiträge an Verbände, Vereine oder sonstige Organisationen**									
060000	**Beiträge an Verbände, Vereine oder sonstige Oranisationen**									
Operative Gebarung										
SU 21 / 31	**Summe Erträge / Einzahlungen operative Gebarung**				**0,00**			**0,00**		
1/060000-726000	BEITRÄGE A.VERB.,VEREINE (GVV)	2225	3225	24	11.300,00			11.300,00		
SU 22 / 32	**Summe Aufwendungen / Auszahlungen operative Gebarung**				**11.300,00**			**11.300,00**		
SA 0 / SA 1	**(0) Nettoergebnis (21 - 22) / (1) Geldfluss operative Gebarung (31 – 32)**				**-11.300,00**			**-11.300,00**		
SU 23	**Summe Haushaltsrücklagen**				**0,00**			**0,00**		
SA00	**Nettoergebnis nach Zuw./Entn. Haushaltsrücklagen (Saldo 0 +/- SU23)**				**-11.300,00**					
Investive Gebarung										
SU 33	**Summe Einzahlungen investive Gebarung**							**0,00**		
SU 34	**Summe Auszahlungen investive Gebarung**							**0,00**		
SA2	**Saldo (2) Geldfluss aus der Investiven Gebarung (33 – 34)**							**0,00**		
SA3	**Saldo (3) Nettofinanzierungssaldo (Saldo 1 + Saldo 2)**							**-11.300,00**		
Finanzierungstätigkeit										
SU 35	**Summe Einzahlungen aus der Finanzierungstätigkeit**							**0,00**		
SU 36	**Summe Auszahlungen aus der Finanzierungstätigkeit**							**0,00**		
SA4	**Saldo (4) Geldfluss aus der Finanzierungstätigkeit (35 – 36)**							**0,00**		
SA5	**Saldo (5) Geldfluss aus der voranschlagswirksamen Gebarung (Saldo 3 + Saldo 4)**							**-11.300,00**		
061	**Sonstige Subventionen**									
061000	**Sonstige Subventionen**									
Operative Gebarung										
SU 21 / 31	**Summe Erträge / Einzahlungen operative Gebarung**				**0,00**			**0,00**		
1/061000-777000	SONSTIGE SUBVENTIONEN	2234		44	1.800,00					
SU 22 / 32	**Summe Aufwendungen / Auszahlungen operative Gebarung**				**1.800,00**			**0,00**		
SA 0 / SA 1	**(0) Nettoergebnis (21 - 22) / (1) Geldfluss operative Gebarung (31 – 32)**				**-1.800,00**			**0,00**		
SU 23	**Summe Haushaltsrücklagen**				**0,00**			**0,00**		

		MVAG EH	MVAG FH	QU	Ergebnisvoranschlag VA 2020	Ergebnisvoranschlag VA 2019	Ergebnisvoranschlag RA 2018	Finanzierungsvoranschlag VA 2020	Finanzierungsvoranschlag VA 2019	Finanzierungsvoranschlag RA 2018
SA00	**Nettoergebnis nach Zuw./Entn. Haushaltsrücklagen (Saldo 0 +/- SU23)**				**-1.800,00**					
Investive Gebarung										
SU 33	**Summe Einzahlungen investive Gebarung**							**0,00**		
1/061000-777000	SONSTIGE SUBVENTIONEN		3434	44				1.800,00		
SU 34	**Summe Auszahlungen investive Gebarung**							**1.800,00**		
SA2	**Saldo (2) Geldfluss aus der Investiven Gebarung (33 – 34)**							**-1.800,00**		
SA3	**Saldo (3) Nettofinanzierungssaldo (Saldo 1 + Saldo 2)**							**-1.800,00**		
Finanzierungstätigkeit										
SU 35	**Summe Einzahlungen aus der Finanzierungstätigkeit**							**0,00**		
SU 36	**Summe Auszahlungen aus der Finanzierungstätigkeit**							**0,00**		
SA4	**Saldo (4) Geldfluss aus der Finanzierungstätigkeit (35 – 36)**							**0,00**		
SA5	**Saldo (5) Geldfluss aus der voranschlagswirksamen Gebarung (Saldo 3 + Saldo 4)**							**-1.800,00**		
062	**Ehrungen und Auszeichnungen**									
062000	**Ehrungen und Auszeichnungen**									
Operative Gebarung										
SU 21 / 31	**Summe Erträge / Einzahlungen operative Gebarung**				**0,00**			**0,00**		
1/062000-728000	EHRUNGEN UND AUSZEICHNUNGEN	2225	3225	24	2.000,00			2.000,00		
SU 22 / 32	**Summe Aufwendungen / Auszahlungen operative Gebarung**				**2.000,00**			**2.000,00**		
SA 0 / SA 1	**(0) Nettoergebnis (21 - 22) / (1) Geldfluss operative Gebarung (31 – 32)**				**-2.000,00**			**-2.000,00**		
SU 23	**Summe Haushaltsrücklagen**				**0,00**			**0,00**		
SA00	**Nettoergebnis nach Zuw./Entn. Haushaltsrücklagen (Saldo 0 +/- SU23)**				**-2.000,00**					
Investive Gebarung										
SU 33	**Summe Einzahlungen investive Gebarung**							**0,00**		
SU 34	**Summe Auszahlungen investive Gebarung**							**0,00**		
SA2	**Saldo (2) Geldfluss aus der Investiven Gebarung (33 – 34)**							**0,00**		
SA3	**Saldo (3) Nettofinanzierungssaldo (Saldo 1 + Saldo 2)**							**-2.000,00**		
Finanzierungstätigkeit										
SU 35	**Summe Einzahlungen aus der Finanzierungstätigkeit**							**0,00**		
SU 36	**Summe Auszahlungen aus der Finanzierungstätigkeit**							**0,00**		
SA4	**Saldo (4) Geldfluss aus der Finanzierungstätigkeit (35 – 36)**							**0,00**		
SA5	**Saldo (5) Geldfluss aus der voranschlagswirksamen Gebarung (Saldo 3 + Saldo 4)**							**-2.000,00**		

		MVAG EH	MVAG FH	QU	Ergebnisvoranschlag VA 2020	Ergebnisvoranschlag VA 2019	Ergebnisvoranschlag RA 2018	Finanzierungsvoranschlag VA 2020	Finanzierungsvoranschlag VA 2019	Finanzierungsvoranschlag RA 2018
09	**Personalbetreuung**									
091	**Personalausbildung und Personalfortbildung**									
091000	**Personalausbildung und Personalfort bildung**									
Operative Gebarung										
SU 21 / 31	**Summe Erträge / Einzahlungen operative Gebarung**				**0,00**			**0,00**		
1/091000-728000	SCHULUNG DER BEDIENSTETEN	2225	3225	24	2.200,00			2.200,00		
SU 22 / 32	**Summe Aufwendungen / Auszahlungen operative Gebarung**				**2.200,00**			**2.200,00**		
SA 0 / SA 1	**(0) Nettoergebnis (21 - 22) / (1) Geldfluss operative Gebarung (31 – 32)**				**-2.200,00**			**-2.200,00**		
SU 23	**Summe Haushaltsrücklagen**				**0,00**			**0,00**		
SA00	**Nettoergebnis nach Zuw./Entn. Haushaltsrücklagen (Saldo 0 +/- SU23)**				**-2.200,00**					
Investive Gebarung										
SU 33	**Summe Einzahlungen investive Gebarung**							**0,00**		
SU 34	**Summe Auszahlungen investive Gebarung**							**0,00**		
SA2	**Saldo (2) Geldfluss aus der Investiven Gebarung (33 – 34)**							**0,00**		
SA3	**Saldo (3) Nettofinanzierungssaldo (Saldo 1 + Saldo 2)**							**-2.200,00**		
Finanzierungstätigkeit										
SU 35	**Summe Einzahlungen aus der Finanzierungstätigkeit**							**0,00**		
SU 36	**Summe Auszahlungen aus der Finanzierungstätigkeit**							**0,00**		
SA4	**Saldo (4) Geldfluss aus der Finanzierungstätigkeit (35 – 36)**							**0,00**		
SA5	**Saldo (5) Geldfluss aus der voranschlagswirksamen Gebarung (Saldo 3 + Saldo 4)**							**-2.200,00**		
099	**Sonstige Einrichtungen und Maßnahmen**									
099000	**Sonstige Einrichtungen und Maßnahme n**									
Operative Gebarung										
SU 21 / 31	**Summe Erträge / Einzahlungen operative Gebarung**				**0,00**			**0,00**		
1/099000-768000	WEIHNACHTSGABEN A.D.PERSONAL	2234	3234	27	1.000,00			1.000,00		
SU 22 / 32	**Summe Aufwendungen / Auszahlungen operative Gebarung**				**1.000,00**			**1.000,00**		
SA 0 / SA 1	**(0) Nettoergebnis (21 - 22) / (1) Geldfluss operative Gebarung (31 – 32)**				**-1.000,00**			**-1.000,00**		
SU 23	**Summe Haushaltsrücklagen**				**0,00**			**0,00**		
SA00	**Nettoergebnis nach Zuw./Entn. Haushaltsrücklagen (Saldo 0 +/- SU23)**				**-1.000,00**					
Investive Gebarung										
SU 33	**Summe Einzahlungen investive Gebarung**							**0,00**		
SU 34	**Summe Auszahlungen investive Gebarung**							**0,00**		
SA2	**Saldo (2) Geldfluss aus der Investiven Gebarung (33 – 34)**							**0,00**		
SA3	**Saldo (3) Nettofinanzierungssaldo (Saldo 1 + Saldo 2)**							**-1.000,00**		

	MVAG EH MVAG FH QU	Ergebnisvoranschlag			Finanzierungsvoranschlag		
		VA 2020	VA 2019	RA 2018	VA 2020	VA 2019	RA 2018
Finanzierungstätigkeit							
SU 35	**Summe Einzahlungen aus der Finanzierungstätigkeit**				**0,00**		
SU 36	**Summe Auszahlungen aus der Finanzierungstätigkeit**				**0,00**		
SA4	**Saldo (4) Geldfluss aus der Finanzierungstätigkeit (35 – 36)**				**0,00**		
SA5	**Saldo (5) Geldfluss aus der voranschlagswirksamen Gebarung (Saldo 3 + Saldo 4)**				**-1.000,00**		

		MVAG EH	MVAG FH	QU	Ergebnisvoranschlag VA 2020	Ergebnisvoranschlag VA 2019	Ergebnisvoranschlag RA 2018	Finanzierungsvoranschlag VA 2020	Finanzierungsvoranschlag VA 2019	Finanzierungsvoranschlag RA 2018
1	**Öffentliche Ordnung und Sicherheit**									
13	**Sonderpolizei**									
131	**Bau- und Feuerpolizei**									
131000	**Bau- und Feuerpolizei**									
Operative Gebarung										
2/131000+816000	ERSÄTZE DER SACHVERST.HONORARE	2114	3114	13	3.600,00			3.600,00		
SU 21 / 31	**Summe Erträge / Einzahlungen operative Gebarung**				**3.600,00**			**3.600,00**		
1/131000-640000	SACHVERSTÄNDIGENHONORARE	2222	3222	24	4.200,00			4.200,00		
SU 22 / 32	**Summe Aufwendungen / Auszahlungen operative Gebarung**				**4.200,00**			**4.200,00**		
SA 0 / SA 1	**(0) Nettoergebnis (21 - 22) / (1) Geldfluss operative Gebarung (31 – 32)**				**-600,00**			**-600,00**		
SU 23	**Summe Haushaltsrücklagen**				**0,00**			**0,00**		
SA00	**Nettoergebnis nach Zuw./Entn. Haushaltsrücklagen (Saldo 0 +/- SU23)**				**-600,00**					
Investive Gebarung										
SU 33	**Summe Einzahlungen investive Gebarung**							**0,00**		
SU 34	**Summe Auszahlungen investive Gebarung**							**0,00**		
SA2	**Saldo (2) Geldfluss aus der Investiven Gebarung (33 – 34)**							**0,00**		
SA3	**Saldo (3) Nettofinanzierungssaldo (Saldo 1 + Saldo 2)**							**-600,00**		
Finanzierungstätigkeit										
SU 35	**Summe Einzahlungen aus der Finanzierungstätigkeit**							**0,00**		
SU 36	**Summe Auszahlungen aus der Finanzierungstätigkeit**							**0,00**		
SA4	**Saldo (4) Geldfluss aus der Finanzierungstätigkeit (35 – 36)**							**0,00**		
SA5	**Saldo (5) Geldfluss aus der voranschlagswirksamen Gebarung (Saldo 3 + Saldo 4)**							**-600,00**		
133	**Veterinärpolizei**									
133000	**Veterinärpolizei**									
Operative Gebarung										
2/133000+808000	ERLÖSE FÜR HUNDEMARKEN	2116	3116	16	100,00			100,00		
SU 21 / 31	**Summe Erträge / Einzahlungen operative Gebarung**				**100,00**			**100,00**		
1/133000-413000	HUNDEMARKEN	2221	3221	23	100,00			100,00		
SU 22 / 32	**Summe Aufwendungen / Auszahlungen operative Gebarung**				**100,00**			**100,00**		
SA 0 / SA 1	**(0) Nettoergebnis (21 - 22) / (1) Geldfluss operative Gebarung (31 – 32)**				**0,00**			**0,00**		
SU 23	**Summe Haushaltsrücklagen**				**0,00**			**0,00**		
SA00	**Nettoergebnis nach Zuw./Entn. Haushaltsrücklagen (Saldo 0 +/- SU23)**				**0,00**					
Investive Gebarung										
SU 33	**Summe Einzahlungen investive Gebarung**							**0,00**		

		MVAG EH	MVAG FH	QU	Ergebnisvoranschlag VA 2020	Ergebnisvoranschlag VA 2019	Ergebnisvoranschlag RA 2018	Finanzierungsvoranschlag VA 2020	Finanzierungsvoranschlag VA 2019	Finanzierungsvoranschlag RA 2018
SU 34	**Summe Auszahlungen investive Gebarung**							**0,00**		
SA2	**Saldo (2) Geldfluss aus der Investiven Gebarung (33 – 34)**							**0,00**		
SA3	**Saldo (3) Nettofinanzierungssaldo (Saldo 1 + Saldo 2)**							**0,00**		
Finanzierungstätigkeit										
SU 35	**Summe Einzahlungen aus der Finanzierungstätigkeit**							**0,00**		
SU 36	**Summe Auszahlungen aus der Finanzierungstätigkeit**							**0,00**		
SA4	**Saldo (4) Geldfluss aus der Finanzierungstätigkeit (35 – 36)**							**0,00**		
SA5	**Saldo (5) Geldfluss aus der voranschlagswirksamen Gebarung (Saldo 3 + Saldo 4)**							**0,00**		
16	**Feuerwehrwesen**									
163	**Freiwillige Feuerwehren**									
163000	**Freiwillige Feuerwehren**									
Operative Gebarung										
SU 21 / 31	**Summe Erträge / Einzahlungen operative Gebarung**				**0,00**			**0,00**		
1/163000-754000	SUBVENTIONEN AN F.FEUERWEHREN	2231	3231	26	9.400,00			9.400,00		
SU 22 / 32	**Summe Aufwendungen / Auszahlungen operative Gebarung**				**9.400,00**			**9.400,00**		
SA 0 / SA 1	**(0) Nettoergebnis (21 - 22) / (1) Geldfluss operative Gebarung (31 – 32)**				**-9.400,00**			**-9.400,00**		
SU 23	**Summe Haushaltsrücklagen**				**0,00**			**0,00**		
SA00	**Nettoergebnis nach Zuw./Entn. Haushaltsrücklagen (Saldo 0 +/- SU23)**				**-9.400,00**					
Investive Gebarung										
SU 33	**Summe Einzahlungen investive Gebarung**							**0,00**		
SU 34	**Summe Auszahlungen investive Gebarung**							**0,00**		
SA2	**Saldo (2) Geldfluss aus der Investiven Gebarung (33 – 34)**							**0,00**		
SA3	**Saldo (3) Nettofinanzierungssaldo (Saldo 1 + Saldo 2)**							**-9.400,00**		
Finanzierungstätigkeit										
SU 35	**Summe Einzahlungen aus der Finanzierungstätigkeit**							**0,00**		
SU 36	**Summe Auszahlungen aus der Finanzierungstätigkeit**							**0,00**		
SA4	**Saldo (4) Geldfluss aus der Finanzierungstätigkeit (35 – 36)**							**0,00**		
SA5	**Saldo (5) Geldfluss aus der voranschlagswirksamen Gebarung (Saldo 3 + Saldo 4)**							**-9.400,00**		
164	**Förderung der Brandbekämpfung und Brandverhütung**									
164000	**Förderung der Brandbekämpfung und B randverhütung**									
Operative Gebarung										
2/164000+811000	MIETEN (FEUERWEHRHAUS)	2115	3115	14	100,00			100,00		
2/164000+813000	Erträge aus der Auflösung von Investitionszuschüssen (Kapitaltransfers)	2127			33.400,00					

		MVAG EH	MVAG FH	QU	Ergebnisvoranschlag VA 2020	Ergebnisvoranschlag VA 2019	Ergebnisvoranschlag RA 2018	Finanzierungsvoranschlag VA 2020	Finanzierungsvoranschlag VA 2019	Finanzierungsvoranschlag RA 2018
2/164000+829100	SONSTIGE EINNAHMEN	2116	3116	18	100,00			100,00		
SU 21 / 31	**Summe Erträge / Einzahlungen operative Gebarung**				**33.600,00**			**200,00**		
1/164000-600000	BELEUCHTUNG	2222	3222	24	1.600,00			1.600,00		
1/164000-614000	INSTANDHALTUNG DER GEBÄUDE	2224	3224	24	400,00			400,00		
1/164000-680000	Planmäßige Abschreibung	2226			44.600,00					
1/164000-710000	STEUERN UND ABGABEN	2225	3225	24	1.900,00			1.900,00		
1/164000-729000	SONSTIGE AUSGABEN	2225	3225	24	2.700,00			2.700,00		
SU 22 / 32	**Summe Aufwendungen / Auszahlungen operative Gebarung**				**51.200,00**			**6.600,00**		
SA 0 / SA 1	**(0) Nettoergebnis (21 - 22) / (1) Geldfluss operative Gebarung (31 – 32)**				**-17.600,00**			**-6.400,00**		
SU 23	**Summe Haushaltsrücklagen**				**0,00**			**0,00**		
SA00	**Nettoergebnis nach Zuw./Entn. Haushaltsrücklagen (Saldo 0 +/- SU23)**				**-17.600,00**					
Investive Gebarung										
SU 33	**Summe Einzahlungen investive Gebarung**							**0,00**		
SU 34	**Summe Auszahlungen investive Gebarung**							**0,00**		
SA2	**Saldo (2) Geldfluss aus der Investiven Gebarung (33 – 34)**							**0,00**		
SA3	**Saldo (3) Nettofinanzierungssaldo (Saldo 1 + Saldo 2)**							**-6.400,00**		
Finanzierungstätigkeit										
SU 35	**Summe Einzahlungen aus der Finanzierungstätigkeit**							**0,00**		
SU 36	**Summe Auszahlungen aus der Finanzierungstätigkeit**							**0,00**		
SA4	**Saldo (4) Geldfluss aus der Finanzierungstätigkeit (35 – 36)**							**0,00**		
SA5	**Saldo (5) Geldfluss aus der voranschlagswirksamen Gebarung (Saldo 3 + Saldo 4)**							**-6.400,00**		
18	**Landesverteidigung**									
180	**Zivilschutz**									
180000	**Zivilschutz**									
Operative Gebarung										
SU 21 / 31	**Summe Erträge / Einzahlungen operative Gebarung**				**0,00**			**0,00**		
1/180000-726000	MITGLIEDSBEITRAG ZIVILSCHUTZ	2225	3225	24	300,00			300,00		
SU 22 / 32	**Summe Aufwendungen / Auszahlungen operative Gebarung**				**300,00**			**300,00**		
SA 0 / SA 1	**(0) Nettoergebnis (21 - 22) / (1) Geldfluss operative Gebarung (31 – 32)**				**-300,00**			**-300,00**		
SU 23	**Summe Haushaltsrücklagen**				**0,00**			**0,00**		
SA00	**Nettoergebnis nach Zuw./Entn. Haushaltsrücklagen (Saldo 0 +/- SU23)**				**-300,00**					
Investive Gebarung										
SU 33	**Summe Einzahlungen investive Gebarung**							**0,00**		
SU 34	**Summe Auszahlungen investive Gebarung**							**0,00**		
SA2	**Saldo (2) Geldfluss aus der Investiven Gebarung (33 – 34)**							**0,00**		
SA3	**Saldo (3) Nettofinanzierungssaldo (Saldo 1 + Saldo 2)**							**-300,00**		

	MVAG EH MVAG FH QU	Ergebnisvoranschlag			Finanzierungsvoranschlag		
		VA 2020	VA 2019	RA 2018	VA 2020	VA 2019	RA 2018
Finanzierungstätigkeit							
SU 35	**Summe Einzahlungen aus der Finanzierungstätigkeit**				**0,00**		
SU 36	**Summe Auszahlungen aus der Finanzierungstätigkeit**				**0,00**		
SA4	**Saldo (4) Geldfluss aus der Finanzierungstätigkeit (35 – 36)**				**0,00**		
SA5	**Saldo (5) Geldfluss aus der voranschlagswirksamen Gebarung (Saldo 3 + Saldo 4)**				**-300,00**		

		MVAG EH	MVAG FH	QU	Ergebnisvoranschlag VA 2020	Ergebnisvoranschlag VA 2019	Ergebnisvoranschlag RA 2018	Finanzierungsvoranschlag VA 2020	Finanzierungsvoranschlag VA 2019	Finanzierungsvoranschlag RA 2018
2 Unterricht, Erziehung, Sport und Wissenschaft										
21	**Allgemeinbildender Unterricht**									
211	**Volksschulen**									
211000	**Volksschulen**									
Operative Gebarung										
2/211000+810000	ELTERNBEITRÄGE	2114	3114	13	1.000,00			1.000,00		
2/211000+811000	EINNAHME AUS VERMIETUNG	2115	3115	14	200,00			200,00		
2/211000+813000	Erträge aus der Auflösung von Investitionszuschüssen (Kapitaltransfers)	2127			7.300,00					
2/211000+816000	KOSTENBEITRÄGE	2114	3114	13	1.000,00			1.000,00		
2/211000+861200	ZINSENZUSCHUSS D. LANDES (LFSA)	2121	3121	15	1.700,00			1.700,00		
2/211000+861300	BEITRAG V. SCHUL- u. KDGTFONDS	2121	3121	15	24.400,00			24.400,00		
SU 21 / 31	**Summe Erträge / Einzahlungen operative Gebarung**				**35.600,00**			**28.300,00**		
1/211000-400000	GERINGWERTIGE WIRTSCHAFTSGÜTER	2221	3221	23	1.000,00			1.000,00		
1/211000-451000	BEHEIZUNG	2221	3221	23	8.100,00			8.100,00		
1/211000-454000	REINIGUNGSMATERIAL	2221	3221	23	1.100,00			1.100,00		
1/211000-456000	BÜROMATERIAL	2221	3221	23	500,00			500,00		
1/211000-457000	GESETZBL.,ZEITSCHR.,FORMULARE	2221	3221	23	300,00			300,00		
1/211000-459000	SONSTIGE VERBRAUCHSGÜTER	2221	3221	23	300,00			300,00		
1/211000-511000	BEZÜGE VERTRAGSBED. SCHEMA II	2211	3211	20	24.000,00			24.000,00		
1/211000-523000	BEZÜGE SONSTIGE ARBEITER	2211	3211	20	500,00			500,00		
1/211000-564000	ENTSCHÄDIGUNG F.NEBENTÄTIGK.	2211	3211	20	500,00			500,00		
1/211000-569000	NEBENGEBÜHREN	2211	3211	20	300,00			300,00		
1/211000-580000	DIENSTGEBERBEITRAG (FBAF)	2212	3212	20	1.000,00			1.000,00		
1/211000-582000	DGB-SOZIALVERSICHERUNG	2212	3212	20	5.000,00			5.000,00		
1/211000-582100	MITARBEITERVORSORGE	2212	3212	20	400,00			400,00		
1/211000-592000	Dotierung von Rückstellungen für Jubiläumszuwendungen	2214			200,00					
1/211000-600000	BELEUCHTUNG	2222	3222	24	2.000,00			2.000,00		
1/211000-614000	INSTANDHALTUNG DER GEBÄUDE	2224	3224	24	7.300,00			7.300,00		
1/211000-616000	INSTANDHALTUNG v. MASCHINEN u. LEHR	2224	3224	24	1.300,00			1.300,00		
1/211000-618000	INSTANDHALTUNG D.SCHULEINR.	2224	3224	24	1.200,00			1.200,00		
1/211000-620000	KOSTEN DER SCHÜLERBEFÖRDERUNG	2222	3222	24	200,00			200,00		
1/211000-630000	PORTOGEBÜHREN	2222	3222	24	100,00			100,00		
1/211000-631000	TELEFONGEBÜHREN	2222	3222	24	700,00			700,00		

		MVAG EH	MVAG FH	QU	Ergebnisvoranschlag VA 2020	Ergebnisvoranschlag VA 2019	Ergebnisvoranschlag RA 2018	Finanzierungsvoranschlag VA 2020	Finanzierungsvoranschlag VA 2019	Finanzierungsvoranschlag RA 2018
1/211000-650000	KREDITZINSEN	2241	3241	25	4.900,00			4.900,00		
1/211000-670000	VERSICHERUNGEN	2222	3222	24	1.900,00			1.900,00		
1/211000-680000	Planmäßige Abschreibung	2226			24.700,00					
1/211000-710000	STEUERN UND ABGABEN	2225	3225	24	2.800,00			2.800,00		
1/211000-725000	LEHRER- UND SCHÜLERBÜCHEREI	2225	3225	24	100,00			100,00		
1/211000-728000	UNTERRICHTSFILMBEITRAG	2225	3225	24	300,00			300,00		
1/211000-729000	SONSTIGE AUSGABEN	2225	3225	24	500,00			500,00		
SU 22 / 32	**Summe Aufwendungen / Auszahlungen operative Gebarung**				**91.200,00**			**66.300,00**		
SA 0 / SA 1	**(0) Nettoergebnis (21 - 22) / (1) Geldfluss operative Gebarung (31 – 32)**				**-55.600,00**			**-38.000,00**		
SU 23	**Summe Haushaltsrücklagen**				**0,00**			**0,00**		
SA00	**Nettoergebnis nach Zuw./Entn. Haushaltsrücklagen (Saldo 0 +/- SU23)**				**-55.600,00**					
Investive Gebarung										
SU 33	**Summe Einzahlungen investive Gebarung**							**0,00**		
1/211000-020000	ANKAUF VON MASCHINEN		3414	41				400,00		
1/211000-042000	SCHULMÖBEL, LEHRMITTEL		3415	41				6.000,00		
SU 34	**Summe Auszahlungen investive Gebarung**							**6.400,00**		
SA2	**Saldo (2) Geldfluss aus der Investiven Gebarung (33 – 34)**							**-6.400,00**		
SA3	**Saldo (3) Nettofinanzierungssaldo (Saldo 1 + Saldo 2)**							**-44.400,00**		
Finanzierungstätigkeit										
SU 35	**Summe Einzahlungen aus der Finanzierungstätigkeit**							**0,00**		
1/211000-346000	TILGUNG VON DARLEHEN		3614	65				29.700,00		
SU 36	**Summe Auszahlungen aus der Finanzierungstätigkeit**							**29.700,00**		
SA4	**Saldo (4) Geldfluss aus der Finanzierungstätigkeit (35 – 36)**							**-29.700,00**		
SA5	**Saldo (5) Geldfluss aus der voranschlagswirksamen Gebarung (Saldo 3 + Saldo 4)**							**-74.100,00**		
212	**Hauptschulen**									
212000	**Hauptschulen**									
Operative Gebarung										
SU 21 / 31	**Summe Erträge / Einzahlungen operative Gebarung**				**0,00**			**0,00**		
1/212000-752000	LAUFENDE SCHULUMLAGEN	2231	3231	26	38.900,00			38.900,00		
SU 22 / 32	**Summe Aufwendungen / Auszahlungen operative Gebarung**				**38.900,00**			**38.900,00**		
SA 0 / SA 1	**(0) Nettoergebnis (21 - 22) / (1) Geldfluss operative Gebarung (31 – 32)**				**-38.900,00**			**-38.900,00**		
SU 23	**Summe Haushaltsrücklagen**				**0,00**			**0,00**		
SA00	**Nettoergebnis nach Zuw./Entn. Haushaltsrücklagen (Saldo 0 +/- SU23)**				**-38.900,00**					
Investive Gebarung										
SU 33	**Summe Einzahlungen investive Gebarung**							**0,00**		
SU 34	**Summe Auszahlungen investive Gebarung**							**0,00**		
SA2	**Saldo (2) Geldfluss aus der Investiven Gebarung (33 – 34)**							**0,00**		

		MVAG EH	MVAG FH	QU	Ergebnisvoranschlag VA 2020	Ergebnisvoranschlag VA 2019	Ergebnisvoranschlag RA 2018	Finanzierungsvoranschlag VA 2020	Finanzierungsvoranschlag VA 2019	Finanzierungsvoranschlag RA 2018
SA3	**Saldo (3) Nettofinanzierungssaldo (Saldo 1 + Saldo 2)**							**-38.900,00**		
Finanzierungstätigkeit										
SU 35	**Summe Einzahlungen aus der Finanzierungstätigkeit**							**0,00**		
SU 36	**Summe Auszahlungen aus der Finanzierungstätigkeit**							**0,00**		
SA4	**Saldo (4) Geldfluss aus der Finanzierungstätigkeit (35 – 36)**							**0,00**		
SA5	**Saldo (5) Geldfluss aus der voranschlagswirksamen Gebarung (Saldo 3 + Saldo 4)**							**-38.900,00**		
214	**Polytechnische Schulen**									
214000	**Polytechnische Schulen**									
Operative Gebarung										
SU 21 / 31	**Summe Erträge / Einzahlungen operative Gebarung**				**0,00**			**0,00**		
1/214000-752000	LAUFENDE SCHULUMLAGEN	2231	3231	26	8.700,00			8.700,00		
SU 22 / 32	**Summe Aufwendungen / Auszahlungen operative Gebarung**				**8.700,00**			**8.700,00**		
SA 0 / SA 1	**(0) Nettoergebnis (21 - 22) / (1) Geldfluss operative Gebarung (31 – 32)**				**-8.700,00**			**-8.700,00**		
SU 23	**Summe Haushaltsrücklagen**				**0,00**			**0,00**		
SA00	**Nettoergebnis nach Zuw./Entn. Haushaltsrücklagen (Saldo 0 +/- SU23)**				**-8.700,00**					
Investive Gebarung										
SU 33	**Summe Einzahlungen investive Gebarung**							**0,00**		
SU 34	**Summe Auszahlungen investive Gebarung**							**0,00**		
SA2	**Saldo (2) Geldfluss aus der Investiven Gebarung (33 – 34)**							**0,00**		
SA3	**Saldo (3) Nettofinanzierungssaldo (Saldo 1 + Saldo 2)**							**-8.700,00**		
Finanzierungstätigkeit										
SU 35	**Summe Einzahlungen aus der Finanzierungstätigkeit**							**0,00**		
SU 36	**Summe Auszahlungen aus der Finanzierungstätigkeit**							**0,00**		
SA4	**Saldo (4) Geldfluss aus der Finanzierungstätigkeit (35 – 36)**							**0,00**		
SA5	**Saldo (5) Geldfluss aus der voranschlagswirksamen Gebarung (Saldo 3 + Saldo 4)**							**-8.700,00**		
22	**Berufsbildender Unterricht; Anstalten der Lehrer- und Erzieherbildung**									
220	**Berufsbildende Pflichtschulen**									
220000	**Berufsbildende Pflichtschulen**									
Operative Gebarung										
SU 21 / 31	**Summe Erträge / Einzahlungen operative Gebarung**				**0,00**			**0,00**		
1/220000-729000	BERUFSSCHULERHALTUNGSBEITRAG	2225	3225	24	4.700,00			4.700,00		
SU 22 / 32	**Summe Aufwendungen / Auszahlungen operative Gebarung**				**4.700,00**			**4.700,00**		
SA 0 / SA 1	**(0) Nettoergebnis (21 - 22) / (1) Geldfluss operative Gebarung (31 – 32)**				**-4.700,00**			**-4.700,00**		
SU 23	**Summe Haushaltsrücklagen**				**0,00**			**0,00**		
SA00	**Nettoergebnis nach Zuw./Entn. Haushaltsrücklagen (Saldo 0 +/- SU23)**				**-4.700,00**					

		MVAG EH	MVAG FH	QU	Ergebnisvoranschlag VA 2020	Ergebnisvoranschlag VA 2019	Ergebnisvoranschlag RA 2018	Finanzierungsvoranschlag VA 2020	Finanzierungsvoranschlag VA 2019	Finanzierungsvoranschlag RA 2018
Investive Gebarung										
SU 33	**Summe Einzahlungen investive Gebarung**							**0,00**		
SU 34	**Summe Auszahlungen investive Gebarung**							**0,00**		
SA2	**Saldo (2) Geldfluss aus der Investiven Gebarung (33 – 34)**							**0,00**		
SA3	**Saldo (3) Nettofinanzierungssaldo (Saldo 1 + Saldo 2)**							**-4.700,00**		
Finanzierungstätigkeit										
SU 35	**Summe Einzahlungen aus der Finanzierungstätigkeit**							**0,00**		
SU 36	**Summe Auszahlungen aus der Finanzierungstätigkeit**							**0,00**		
SA4	**Saldo (4) Geldfluss aus der Finanzierungstätigkeit (35 – 36)**							**0,00**		
SA5	**Saldo (5) Geldfluss aus der voranschlagswirksamen Gebarung (Saldo 3 + Saldo 4)**							**-4.700,00**		
24	**Vorschulische Erziehung**									
240	**Kindergärten**									
240000	**Kindergärten**									
Operative Gebarung										
2/240000+810000	ELTERNBEITRÄGE	2114	3114	13	10.500,00			10.500,00		
2/240000+811000	EINNAHME AUS VERMIETUNG	2115	3115	14	400,00			400,00		
2/240000+813000	Erträge aus der Auflösung von Investitionszuschüssen (Kapitaltransfers)	2127			500,00					
2/240000+829000	SONSTIGE EINNAHMEN	2116	3116	18	500,00			500,00		
2/240000+871000	BEITRAG DES LANDES	2121	3121	33	100,00			100,00		
SU 21 / 31	**Summe Erträge / Einzahlungen operative Gebarung**				**12.000,00**			**11.500,00**		
1/240000-400000	GERINGWERTIGE WIRTSCHAFTSGÜTER	2221	3221	23	1.500,00			1.500,00		
1/240000-451000	BEHEIZUNG	2221	3221	23	5.000,00			5.000,00		
1/240000-454000	REINIGUNGSMITTEL	2221	3221	23	200,00			200,00		
1/240000-456000	BÜROMATERIAL	2221	3221	23	200,00			200,00		
1/240000-457000	GESETZBL.,ZEITSCHR.,FORMULARE	2221	3221	23	200,00			200,00		
1/240000-459000	SONSTIGE VERBRAUCHSGÜTER	2221	3221	23	3.000,00			3.000,00		
1/240000-511000	BEZÜGE VERTRAGSBED. SCHEMA II	2211	3211	20	48.000,00			48.000,00		
1/240000-522000	BEZÜGE SONSTIGE ANGESTELLTE	2211	3211	20	500,00			500,00		
1/240000-569000	NEBENGEBÜHREN	2211	3211	20	100,00			100,00		
1/240000-580000	DIENSTGEBERBEITRAG (FBAF)	2212	3212	20	2.000,00			2.000,00		
1/240000-582000	DGB SOZIALVERSICHERUNG	2212	3212	20	9.000,00			9.000,00		
1/240000-582100	MITARBEITERVORSORGE	2212	3212	20	400,00			400,00		
1/240000-582300	ABFERTIGUNGSVORSORGE	2212	3212	20	1.100,00			1.100,00		
1/240000-591000	Dotierung von Rückstellungen für Abfertigungen	2214			800,00					

		MVAG EH	MVAG FH	QU	Ergebnisvoranschlag VA 2020	Ergebnisvoranschlag VA 2019	Ergebnisvoranschlag RA 2018	Finanzierungsvoranschlag VA 2020	Finanzierungsvoranschlag VA 2019	Finanzierungsvoranschlag RA 2018
1/240000-592000	Dotierung von Rückstellungen für Jubiläumszuwendungen	2214			400,00					
1/240000-600000	BELEUCHTUNG	2222	3222	24	100,00			100,00		
1/240000-614000	INSTANDHALTUNG DER GEBÄUDE	2224	3224	24	3.000,00			3.000,00		
1/240000-618000	INSTANDHALTUNG DER EINRICHTUNG	2224	3224	24	1.000,00			1.000,00		
1/240000-620000	TRANSPORTKOSTEN FÜR KINDER	2222	3222	24	2.300,00			2.300,00		
1/240000-631000	TELEFONGEBÜHREN	2222	3222	24	600,00			600,00		
1/240000-670000	VERSICHERUNGEN	2222	3222	24	600,00			600,00		
1/240000-680000	Planmäßige Abschreibung	2226			13.600,00					
1/240000-710000	STEUERN UND ABGABEN	2225	3225	24	1.300,00			1.300,00		
1/240000-724000	REISEGEBÜHREN	2225	3225	24	100,00			100,00		
1/240000-728000	ENTGELTE F. SONST. LEISTUNGEN	2225	3225	24	1.200,00			1.200,00		
SU 22 / 32	**Summe Aufwendungen / Auszahlungen operative Gebarung**				**96.200,00**			**81.400,00**		
SA 0 / SA 1	**(0) Nettoergebnis (21 - 22) / (1) Geldfluss operative Gebarung (31 – 32)**				**-84.200,00**			**-69.900,00**		
1/240000-794000	Zuweisung an zweckgebundene Haushaltsrücklagen	2401			900,00					
SU 23	**Summe Haushaltsrücklagen**				**-900,00**			**0,00**		
SA00	**Nettoergebnis nach Zuw./Entn. Haushaltsrücklagen (Saldo 0 +/- SU23)**				**-85.100,00**					
Investive Gebarung										
SU 33	**Summe Einzahlungen investive Gebarung**							**0,00**		
1/240000-010000	KINDERGARTENGEBÄUDE		3413	40				1.200,00		
1/240000-042000	ANSCHAFFUNGEN (MÖB.BÜCH.SPIEL)		3415	41				3.100,00		
1/240000-042100	GESCHÄFTSAUSSTATTUNG		3415	41				1.000,00		
SU 34	**Summe Auszahlungen investive Gebarung**							**5.300,00**		
SA2	**Saldo (2) Geldfluss aus der Investiven Gebarung (33 – 34)**							**-5.300,00**		
SA3	**Saldo (3) Nettofinanzierungssaldo (Saldo 1 + Saldo 2)**							**-75.200,00**		
Finanzierungstätigkeit										
SU 35	**Summe Einzahlungen aus der Finanzierungstätigkeit**							**0,00**		
SU 36	**Summe Auszahlungen aus der Finanzierungstätigkeit**							**0,00**		
SA4	**Saldo (4) Geldfluss aus der Finanzierungstätigkeit (35 – 36)**							**0,00**		
SA5	**Saldo (5) Geldfluss aus der voranschlagswirksamen Gebarung (Saldo 3 + Saldo 4)**							**-75.200,00**		

26 Sport und außerschulische Leibeserziehung

262 Sportplätze

262000 Sportplätze

Operative Gebarung										
2/262000+811000	ERLÖS AUS VERPACHTUNG	2115	3115	14	1.500,00			1.500,00		

		MVAG EH	MVAG FH	QU	Ergebnisvoranschlag VA 2020	Ergebnisvoranschlag VA 2019	Ergebnisvoranschlag RA 2018	Finanzierungsvoranschlag VA 2020	Finanzierungsvoranschlag VA 2019	Finanzierungsvoranschlag RA 2018
2/262000+813000	Erträge aus der Auflösung von Investitionszuschüssen (Kapitaltransfers)	2127			2.700,00					
SU 21 / 31	**Summe Erträge / Einzahlungen operative Gebarung**				**4.200,00**			**1.500,00**		
1/262000-613000	INSTANDHALTUNG D.SPORTANLAGEN	2224	3224	24	500,00			500,00		
1/262000-680000	Planmäßige Abschreibung	2226			6.200,00					
1/262000-700000	PACHTZINS	2223	3223	24	1.300,00			1.300,00		
SU 22 / 32	**Summe Aufwendungen / Auszahlungen operative Gebarung**				**8.000,00**			**1.800,00**		
SA 0 / SA 1	**(0) Nettoergebnis (21 - 22) / (1) Geldfluss operative Gebarung (31 – 32)**				**-3.800,00**			**-300,00**		
SU 23	**Summe Haushaltsrücklagen**				**0,00**			**0,00**		
SA00	**Nettoergebnis nach Zuw./Entn. Haushaltsrücklagen (Saldo 0 +/- SU23)**				**-3.800,00**					
Investive Gebarung										
SU 33	**Summe Einzahlungen investive Gebarung**							**0,00**		
SU 34	**Summe Auszahlungen investive Gebarung**							**0,00**		
SA2	**Saldo (2) Geldfluss aus der Investiven Gebarung (33 – 34)**							**0,00**		
SA3	**Saldo (3) Nettofinanzierungssaldo (Saldo 1 + Saldo 2)**							**-300,00**		
Finanzierungstätigkeit										
SU 35	**Summe Einzahlungen aus der Finanzierungstätigkeit**							**0,00**		
SU 36	**Summe Auszahlungen aus der Finanzierungstätigkeit**							**0,00**		
SA4	**Saldo (4) Geldfluss aus der Finanzierungstätigkeit (35 – 36)**							**0,00**		
SA5	**Saldo (5) Geldfluss aus der voranschlagswirksamen Gebarung (Saldo 3 + Saldo 4)**							**-300,00**		
269	**Sonstige Einrichtungen und Maßnahmen**									
269000	**Sonstige Einrichtungen und Maßnahme n**									
Operative Gebarung										
SU 21 / 31	**Summe Erträge / Einzahlungen operative Gebarung**				**0,00**			**0,00**		
1/269000-710000	GEBÜHREN UND ABGABEN	2225	3225	24	1.400,00			1.400,00		
1/269000-757000	SUBVENTIONEN AN SPORTVEREINE	2234	3234	27	3.000,00			3.000,00		
SU 22 / 32	**Summe Aufwendungen / Auszahlungen operative Gebarung**				**4.400,00**			**4.400,00**		
SA 0 / SA 1	**(0) Nettoergebnis (21 - 22) / (1) Geldfluss operative Gebarung (31 – 32)**				**-4.400,00**			**-4.400,00**		
SU 23	**Summe Haushaltsrücklagen**				**0,00**			**0,00**		
SA00	**Nettoergebnis nach Zuw./Entn. Haushaltsrücklagen (Saldo 0 +/- SU23)**				**-4.400,00**					
Investive Gebarung										
SU 33	**Summe Einzahlungen investive Gebarung**							**0,00**		
SU 34	**Summe Auszahlungen investive Gebarung**							**0,00**		
SA2	**Saldo (2) Geldfluss aus der Investiven Gebarung (33 – 34)**							**0,00**		
SA3	**Saldo (3) Nettofinanzierungssaldo (Saldo 1 + Saldo 2)**							**-4.400,00**		
Finanzierungstätigkeit										
SU 35	**Summe Einzahlungen aus der Finanzierungstätigkeit**							**0,00**		

		MVAG EH	MVAG FH	QU	Ergebnisvoranschlag VA 2020	Ergebnisvoranschlag VA 2019	Ergebnisvoranschlag RA 2018	Finanzierungsvoranschlag VA 2020	Finanzierungsvoranschlag VA 2019	Finanzierungsvoranschlag RA 2018
SU 36	**Summe Auszahlungen aus der Finanzierungstätigkeit**							**0,00**		
SA4	**Saldo (4) Geldfluss aus der Finanzierungstätigkeit (35 – 36)**							**0,00**		
SA5	**Saldo (5) Geldfluss aus der voranschlagswirksamen Gebarung (Saldo 3 + Saldo 4)**							**-4.400,00**		
28	**Forschung und Wissenschaft**									
282	**Studienbeihilfen**									
282000	**Studienbeihilfen**									
Operative Gebarung										
SU 21 / 31	**Summe Erträge / Einzahlungen operative Gebarung**				**0,00**			**0,00**		
1/282000-768000	STUDIENBEIHILFE	2234	3234	27	800,00			800,00		
SU 22 / 32	**Summe Aufwendungen / Auszahlungen operative Gebarung**				**800,00**			**800,00**		
SA 0 / SA 1	**(0) Nettoergebnis (21 - 22) / (1) Geldfluss operative Gebarung (31 – 32)**				**-800,00**			**-800,00**		
SU 23	**Summe Haushaltsrücklagen**				**0,00**			**0,00**		
SA00	**Nettoergebnis nach Zuw./Entn. Haushaltsrücklagen (Saldo 0 +/- SU23)**				**-800,00**					
Investive Gebarung										
SU 33	**Summe Einzahlungen investive Gebarung**							**0,00**		
SU 34	**Summe Auszahlungen investive Gebarung**							**0,00**		
SA2	**Saldo (2) Geldfluss aus der Investiven Gebarung (33 – 34)**							**0,00**		
SA3	**Saldo (3) Nettofinanzierungssaldo (Saldo 1 + Saldo 2)**							**-800,00**		
Finanzierungstätigkeit										
SU 35	**Summe Einzahlungen aus der Finanzierungstätigkeit**							**0,00**		
SU 36	**Summe Auszahlungen aus der Finanzierungstätigkeit**							**0,00**		
SA4	**Saldo (4) Geldfluss aus der Finanzierungstätigkeit (35 – 36)**							**0,00**		
SA5	**Saldo (5) Geldfluss aus der voranschlagswirksamen Gebarung (Saldo 3 + Saldo 4)**							**-800,00**		

		MVAG EH	MVAG FH	QU	Ergebnisvoranschlag VA 2020	Ergebnisvoranschlag VA 2019	Ergebnisvoranschlag RA 2018	Finanzierungsvoranschlag VA 2020	Finanzierungsvoranschlag VA 2019	Finanzierungsvoranschlag RA 2018
3	**Kunst, Kultur und Kultus**									
32	**Musik und darstellende Kunst**									
320	**Ausbildung in Musik und darstellender Kunst**									
320000	**Ausbildung in Musik und darstellend er Kunst**									
Operative Gebarung										
SU 21 / 31	**Summe Erträge / Einzahlungen operative Gebarung**				**0,00**			**0,00**		
1/320000-729000	SONSTIGE AUSGABEN	2225	3225	24	500,00			500,00		
1/320000-752000	SCHULUMLAGEN	2231	3231	26	27.100,00			27.100,00		
SU 22 / 32	**Summe Aufwendungen / Auszahlungen operative Gebarung**				**27.600,00**			**27.600,00**		
SA 0 / SA 1	**(0) Nettoergebnis (21 - 22) / (1) Geldfluss operative Gebarung (31 – 32)**				**-27.600,00**			**-27.600,00**		
SU 23	**Summe Haushaltsrücklagen**				**0,00**			**0,00**		
SA00	**Nettoergebnis nach Zuw./Entn. Haushaltsrücklagen (Saldo 0 +/- SU23)**				**-27.600,00**					
Investive Gebarung										
SU 33	**Summe Einzahlungen investive Gebarung**							**0,00**		
SU 34	**Summe Auszahlungen investive Gebarung**							**0,00**		
SA2	**Saldo (2) Geldfluss aus der Investiven Gebarung (33 – 34)**							**0,00**		
SA3	**Saldo (3) Nettofinanzierungssaldo (Saldo 1 + Saldo 2)**							**-27.600,00**		
Finanzierungstätigkeit										
SU 35	**Summe Einzahlungen aus der Finanzierungstätigkeit**							**0,00**		
SU 36	**Summe Auszahlungen aus der Finanzierungstätigkeit**							**0,00**		
SA4	**Saldo (4) Geldfluss aus der Finanzierungstätigkeit (35 – 36)**							**0,00**		
SA5	**Saldo (5) Geldfluss aus der voranschlagswirksamen Gebarung (Saldo 3 + Saldo 4)**							**-27.600,00**		
321	**Einrichtungen der Musikpflege**									
321000	**Einrichtungen der Musikpflege**									
Operative Gebarung										
SU 21 / 31	**Summe Erträge / Einzahlungen operative Gebarung**				**0,00**			**0,00**		
1/321000-757000	SUBVENTION AN SINGGEMEINSCH.	2234	3234	27	3.700,00			3.700,00		
SU 22 / 32	**Summe Aufwendungen / Auszahlungen operative Gebarung**				**3.700,00**			**3.700,00**		
SA 0 / SA 1	**(0) Nettoergebnis (21 - 22) / (1) Geldfluss operative Gebarung (31 – 32)**				**-3.700,00**			**-3.700,00**		
SU 23	**Summe Haushaltsrücklagen**				**0,00**			**0,00**		
SA00	**Nettoergebnis nach Zuw./Entn. Haushaltsrücklagen (Saldo 0 +/- SU23)**				**-3.700,00**					
Investive Gebarung										
SU 33	**Summe Einzahlungen investive Gebarung**							**0,00**		
SU 34	**Summe Auszahlungen investive Gebarung**							**0,00**		
SA2	**Saldo (2) Geldfluss aus der Investiven Gebarung (33 – 34)**							**0,00**		

		MVAG EH	MVAG FH	QU	Ergebnisvoranschlag VA 2020	Ergebnisvoranschlag VA 2019	Ergebnisvoranschlag RA 2018	Finanzierungsvoranschlag VA 2020	Finanzierungsvoranschlag VA 2019	Finanzierungsvoranschlag RA 2018
SA3	**Saldo (3) Nettofinanzierungssaldo (Saldo 1 + Saldo 2)**							**-3.700,00**		
Finanzierungstätigkeit										
SU 35	**Summe Einzahlungen aus der Finanzierungstätigkeit**							**0,00**		
SU 36	**Summe Auszahlungen aus der Finanzierungstätigkeit**							**0,00**		
SA4	**Saldo (4) Geldfluss aus der Finanzierungstätigkeit (35 – 36)**							**0,00**		
SA5	**Saldo (5) Geldfluss aus der voranschlagswirksamen Gebarung (Saldo 3 + Saldo 4)**							**-3.700,00**		
36	**Heimatpflege**									
361	**Nichtwissenschaftliche Archive**									
361000	**Nichtwissenschaftliche Archive**									
Operative Gebarung										
SU 21 / 31	**Summe Erträge / Einzahlungen operative Gebarung**				**0,00**			**0,00**		
1/361000-457000	DRUCKWERKE FÜR CHRONIKEN	2221	3221	23	100,00			100,00		
1/361000-725000	ARCHIV	2225	3225	24	1.200,00			1.200,00		
SU 22 / 32	**Summe Aufwendungen / Auszahlungen operative Gebarung**				**1.300,00**			**1.300,00**		
SA 0 / SA 1	**(0) Nettoergebnis (21 - 22) / (1) Geldfluss operative Gebarung (31 – 32)**				**-1.300,00**			**-1.300,00**		
SU 23	**Summe Haushaltsrücklagen**				**0,00**			**0,00**		
SA00	**Nettoergebnis nach Zuw./Entn. Haushaltsrücklagen (Saldo 0 +/- SU23)**				**-1.300,00**					
Investive Gebarung										
SU 33	**Summe Einzahlungen investive Gebarung**							**0,00**		
SU 34	**Summe Auszahlungen investive Gebarung**							**0,00**		
SA2	**Saldo (2) Geldfluss aus der Investiven Gebarung (33 – 34)**							**0,00**		
SA3	**Saldo (3) Nettofinanzierungssaldo (Saldo 1 + Saldo 2)**							**-1.300,00**		
Finanzierungstätigkeit										
SU 35	**Summe Einzahlungen aus der Finanzierungstätigkeit**							**0,00**		
SU 36	**Summe Auszahlungen aus der Finanzierungstätigkeit**							**0,00**		
SA4	**Saldo (4) Geldfluss aus der Finanzierungstätigkeit (35 – 36)**							**0,00**		
SA5	**Saldo (5) Geldfluss aus der voranschlagswirksamen Gebarung (Saldo 3 + Saldo 4)**							**-1.300,00**		
362	**Denkmalpflege**									
362000	**Denkmalpflege**									
Operative Gebarung										
SU 21 / 31	**Summe Erträge / Einzahlungen operative Gebarung**				**0,00**			**0,00**		
1/362000-619000	INSTANDHALTUNG VON DENKMÄLERN	2224	3224	24	500,00			500,00		
SU 22 / 32	**Summe Aufwendungen / Auszahlungen operative Gebarung**				**500,00**			**500,00**		
SA 0 / SA 1	**(0) Nettoergebnis (21 - 22) / (1) Geldfluss operative Gebarung (31 – 32)**				**-500,00**			**-500,00**		

		MVAG EH	MVAG FH	QU	Ergebnisvoranschlag VA 2020	Ergebnisvoranschlag VA 2019	Ergebnisvoranschlag RA 2018	Finanzierungsvoranschlag VA 2020	Finanzierungsvoranschlag VA 2019	Finanzierungsvoranschlag RA 2018
SU 23	**Summe Haushaltsrücklagen**				**0,00**			**0,00**		
SA00	**Nettoergebnis nach Zuw./Entn. Haushaltsrücklagen (Saldo 0 +/- SU23)**				**-500,00**					
Investive Gebarung										
SU 33	**Summe Einzahlungen investive Gebarung**							**0,00**		
SU 34	**Summe Auszahlungen investive Gebarung**							**0,00**		
SA2	**Saldo (2) Geldfluss aus der Investiven Gebarung (33 – 34)**							**0,00**		
SA3	**Saldo (3) Nettofinanzierungssaldo (Saldo 1 + Saldo 2)**							**-500,00**		
Finanzierungstätigkeit										
SU 35	**Summe Einzahlungen aus der Finanzierungstätigkeit**							**0,00**		
SU 36	**Summe Auszahlungen aus der Finanzierungstätigkeit**							**0,00**		
SA4	**Saldo (4) Geldfluss aus der Finanzierungstätigkeit (35 – 36)**							**0,00**		
SA5	**Saldo (5) Geldfluss aus der voranschlagswirksamen Gebarung (Saldo 3 + Saldo 4)**							**-500,00**		
363	**Altstadterhaltung und Ortsbildpflege**									
363000	**Altstadterhaltung und Ortsbildpfleg e**									
Operative Gebarung										
SU 21 / 31	**Summe Erträge / Einzahlungen operative Gebarung**				**0,00**			**0,00**		
1/363000-728000	ORTSBILDPFLEGE (BLUMEN)	2225	3225	24	400,00			400,00		
SU 22 / 32	**Summe Aufwendungen / Auszahlungen operative Gebarung**				**400,00**			**400,00**		
SA 0 / SA 1	**(0) Nettoergebnis (21 - 22) / (1) Geldfluss operative Gebarung (31 – 32)**				**-400,00**			**-400,00**		
SU 23	**Summe Haushaltsrücklagen**				**0,00**			**0,00**		
SA00	**Nettoergebnis nach Zuw./Entn. Haushaltsrücklagen (Saldo 0 +/- SU23)**				**-400,00**					
Investive Gebarung										
SU 33	**Summe Einzahlungen investive Gebarung**							**0,00**		
SU 34	**Summe Auszahlungen investive Gebarung**							**0,00**		
SA2	**Saldo (2) Geldfluss aus der Investiven Gebarung (33 – 34)**							**0,00**		
SA3	**Saldo (3) Nettofinanzierungssaldo (Saldo 1 + Saldo 2)**							**-400,00**		
Finanzierungstätigkeit										
SU 35	**Summe Einzahlungen aus der Finanzierungstätigkeit**							**0,00**		
SU 36	**Summe Auszahlungen aus der Finanzierungstätigkeit**							**0,00**		
SA4	**Saldo (4) Geldfluss aus der Finanzierungstätigkeit (35 – 36)**							**0,00**		
SA5	**Saldo (5) Geldfluss aus der voranschlagswirksamen Gebarung (Saldo 3 + Saldo 4)**							**-400,00**		
369	**Sonstige Einrichtungen und Maßnahmen**									
369000	**Sonstige Einrichtungen und Maßnahme n**									
Operative Gebarung										
2/369000+829000	VRKAUF VON FESTSCHRIFTEN	2116	3116	18	100,00			100,00		

		MVAG EH	MVAG FH	QU	Ergebnisvoranschlag VA 2020	Ergebnisvoranschlag VA 2019	Ergebnisvoranschlag RA 2018	Finanzierungsvoranschlag VA 2020	Finanzierungsvoranschlag VA 2019	Finanzierungsvoranschlag RA 2018
2/369000+861300	BEITRAG DES LANDES	2121	3121	15	700,00			700,00		
SU 21 / 31	**Summe Erträge / Einzahlungen operative Gebarung**				**800,00**			**800,00**		
1/369000-723000	BRAUCHTUMSPFLEGE	2225	3225	24	3.000,00			3.000,00		
1/369000-751200	BEITRAG LAND NÖ	2231	3231	26	1.100,00			1.100,00		
SU 22 / 32	**Summe Aufwendungen / Auszahlungen operative Gebarung**				**4.100,00**			**4.100,00**		
SA 0 / SA 1	**(0) Nettoergebnis (21 - 22) / (1) Geldfluss operative Gebarung (31 – 32)**				**-3.300,00**			**-3.300,00**		
SU 23	**Summe Haushaltsrücklagen**				**0,00**			**0,00**		
SA00	**Nettoergebnis nach Zuw./Entn. Haushaltsrücklagen (Saldo 0 +/- SU23)**				**-3.300,00**					
Investive Gebarung										
SU 33	**Summe Einzahlungen investive Gebarung**							**0,00**		
SU 34	**Summe Auszahlungen investive Gebarung**							**0,00**		
SA2	**Saldo (2) Geldfluss aus der Investiven Gebarung (33 – 34)**							**0,00**		
SA3	**Saldo (3) Nettofinanzierungssaldo (Saldo 1 + Saldo 2)**							**-3.300,00**		
Finanzierungstätigkeit										
SU 35	**Summe Einzahlungen aus der Finanzierungstätigkeit**							**0,00**		
SU 36	**Summe Auszahlungen aus der Finanzierungstätigkeit**							**0,00**		
SA4	**Saldo (4) Geldfluss aus der Finanzierungstätigkeit (35 – 36)**							**0,00**		
SA5	**Saldo (5) Geldfluss aus der voranschlagswirksamen Gebarung (Saldo 3 + Saldo 4)**							**-3.300,00**		
38	**Sonstige Kulturpflege**									
381	**Maßnahmen der Kulturpflege**									
381000	**Maßnahmen der Kulturpflege**									
Operative Gebarung										
2/381000+810000	KULTURVERANST. ERLÖSE	2114	3114	13	22.400,00			22.400,00		
SU 21 / 31	**Summe Erträge / Einzahlungen operative Gebarung**				**22.400,00**			**22.400,00**		
1/381000-728000	KULTURVERANSTALTUNG	2225	3225	24	21.000,00			21.000,00		
1/381000-729000	KULTURPFLEGE	2225	3225	24	200,00			200,00		
SU 22 / 32	**Summe Aufwendungen / Auszahlungen operative Gebarung**				**21.200,00**			**21.200,00**		
SA 0 / SA 1	**(0) Nettoergebnis (21 - 22) / (1) Geldfluss operative Gebarung (31 – 32)**				**1.200,00**			**1.200,00**		
SU 23	**Summe Haushaltsrücklagen**				**0,00**			**0,00**		
SA00	**Nettoergebnis nach Zuw./Entn. Haushaltsrücklagen (Saldo 0 +/- SU23)**				**1.200,00**					
Investive Gebarung										
SU 33	**Summe Einzahlungen investive Gebarung**							**0,00**		
SU 34	**Summe Auszahlungen investive Gebarung**							**0,00**		
SA2	**Saldo (2) Geldfluss aus der Investiven Gebarung (33 – 34)**							**0,00**		
SA3	**Saldo (3) Nettofinanzierungssaldo (Saldo 1 + Saldo 2)**							**1.200,00**		

		MVAG EH	MVAG FH	QU	Ergebnisvoranschlag VA 2020	Ergebnisvoranschlag VA 2019	Ergebnisvoranschlag RA 2018	Finanzierungsvoranschlag VA 2020	Finanzierungsvoranschlag VA 2019	Finanzierungsvoranschlag RA 2018
Finanzierungstätigkeit										
SU 35	**Summe Einzahlungen aus der Finanzierungstätigkeit**							**0,00**		
SU 36	**Summe Auszahlungen aus der Finanzierungstätigkeit**							**0,00**		
SA4	**Saldo (4) Geldfluss aus der Finanzierungstätigkeit (35 – 36)**							**0,00**		
SA5	**Saldo (5) Geldfluss aus der voranschlagswirksamen Gebarung (Saldo 3 + Saldo 4)**							**1.200,00**		
39	**Kultus**									
390	**Kirchliche Angelegenheiten**									
390000	**Kirchliche Angelegenheiten**									
Operative Gebarung										
SU 21 / 31	**Summe Erträge / Einzahlungen operative Gebarung**				**0,00**			**0,00**		
1/390000-729000	AUFWENDUNGEN F.KIRCHE,KAPELLEN	2225	3225	24	3.500,00			3.500,00		
SU 22 / 32	**Summe Aufwendungen / Auszahlungen operative Gebarung**				**3.500,00**			**3.500,00**		
SA 0 / SA 1	**(0) Nettoergebnis (21 - 22) / (1) Geldfluss operative Gebarung (31 – 32)**				**-3.500,00**			**-3.500,00**		
SU 23	**Summe Haushaltsrücklagen**				**0,00**			**0,00**		
SA00	**Nettoergebnis nach Zuw./Entn. Haushaltsrücklagen (Saldo 0 +/- SU23)**				**-3.500,00**					
Investive Gebarung										
SU 33	**Summe Einzahlungen investive Gebarung**							**0,00**		
SU 34	**Summe Auszahlungen investive Gebarung**							**0,00**		
SA2	**Saldo (2) Geldfluss aus der Investiven Gebarung (33 – 34)**							**0,00**		
SA3	**Saldo (3) Nettofinanzierungssaldo (Saldo 1 + Saldo 2)**							**-3.500,00**		
Finanzierungstätigkeit										
SU 35	**Summe Einzahlungen aus der Finanzierungstätigkeit**							**0,00**		
SU 36	**Summe Auszahlungen aus der Finanzierungstätigkeit**							**0,00**		
SA4	**Saldo (4) Geldfluss aus der Finanzierungstätigkeit (35 – 36)**							**0,00**		
SA5	**Saldo (5) Geldfluss aus der voranschlagswirksamen Gebarung (Saldo 3 + Saldo 4)**							**-3.500,00**		

		MVAG EH	MVAG FH	QU	Ergebnisvoranschlag VA 2020	Ergebnisvoranschlag VA 2019	Ergebnisvoranschlag RA 2018	Finanzierungsvoranschlag VA 2020	Finanzierungsvoranschlag VA 2019	Finanzierungsvoranschlag RA 2018
4	**Soziale Wohlfahrt und Wohnbauförderung**									
41	**Allgemeine öffentliche Wohlfahrt**									
419	**Sonstige Einrichtungen und Maßnahmen**									
419000	**Sonstige Einrichtungen und Maßnahme n**									
Operative Gebarung										
SU 21 / 31	**Summe Erträge / Einzahlungen operative Gebarung**				**0,00**			**0,00**		
1/419000-751000	SOZIALHILFE WOHNSITZG.BEITR.	2231	3231	26	9.800,00			9.800,00		
1/419000-751100	SOZIALHILFE BEITR. N. FINANZKRAFT	2231	3231	26	159.000,00			159.000,00		
SU 22 / 32	**Summe Aufwendungen / Auszahlungen operative Gebarung**				**168.800,00**			**168.800,00**		
SA 0 / SA 1	**(0) Nettoergebnis (21 - 22) / (1) Geldfluss operative Gebarung (31 – 32)**				**-168.800,00**			**-168.800,00**		
SU 23	**Summe Haushaltsrücklagen**				**0,00**			**0,00**		
SA00	**Nettoergebnis nach Zuw./Entn. Haushaltsrücklagen (Saldo 0 +/- SU23)**				**-168.800,00**					
Investive Gebarung										
SU 33	**Summe Einzahlungen investive Gebarung**							**0,00**		
SU 34	**Summe Auszahlungen investive Gebarung**							**0,00**		
SA2	**Saldo (2) Geldfluss aus der Investiven Gebarung (33 – 34)**							**0,00**		
SA3	**Saldo (3) Nettofinanzierungssaldo (Saldo 1 + Saldo 2)**							**-168.800,00**		
Finanzierungstätigkeit										
SU 35	**Summe Einzahlungen aus der Finanzierungstätigkeit**							**0,00**		
SU 36	**Summe Auszahlungen aus der Finanzierungstätigkeit**							**0,00**		
SA4	**Saldo (4) Geldfluss aus der Finanzierungstätigkeit (35 – 36)**							**0,00**		
SA5	**Saldo (5) Geldfluss aus der voranschlagswirksamen Gebarung (Saldo 3 + Saldo 4)**							**-168.800,00**		
42	**Freie Wohlfahrt**									
429	**Sonstige Einrichtungen und Maßnahmen**									
429000	**Sonstige Einrichtungen und Maßnahme n**									
Operative Gebarung										
SU 21 / 31	**Summe Erträge / Einzahlungen operative Gebarung**				**0,00**			**0,00**		
1/429000-757000	SONST. SOZ. MASSNAHMEN	2234	3234	27	6.000,00			6.000,00		
SU 22 / 32	**Summe Aufwendungen / Auszahlungen operative Gebarung**				**6.000,00**			**6.000,00**		
SA 0 / SA 1	**(0) Nettoergebnis (21 - 22) / (1) Geldfluss operative Gebarung (31 – 32)**				**-6.000,00**			**-6.000,00**		
SU 23	**Summe Haushaltsrücklagen**				**0,00**			**0,00**		
SA00	**Nettoergebnis nach Zuw./Entn. Haushaltsrücklagen (Saldo 0 +/- SU23)**				**-6.000,00**					
Investive Gebarung										
SU 33	**Summe Einzahlungen investive Gebarung**							**0,00**		

		MVAG EH	MVAG FH	QU	Ergebnisvoranschlag VA 2020	Ergebnisvoranschlag VA 2019	Ergebnisvoranschlag RA 2018	Finanzierungsvoranschlag VA 2020	Finanzierungsvoranschlag VA 2019	Finanzierungsvoranschlag RA 2018
SU 34	**Summe Auszahlungen investive Gebarung**							**0,00**		
SA2	**Saldo (2) Geldfluss aus der Investiven Gebarung (33 – 34)**							**0,00**		
SA3	**Saldo (3) Nettofinanzierungssaldo (Saldo 1 + Saldo 2)**							**-6.000,00**		
Finanzierungstätigkeit										
SU 35	**Summe Einzahlungen aus der Finanzierungstätigkeit**							**0,00**		
SU 36	**Summe Auszahlungen aus der Finanzierungstätigkeit**							**0,00**		
SA4	**Saldo (4) Geldfluss aus der Finanzierungstätigkeit (35 – 36)**							**0,00**		
SA5	**Saldo (5) Geldfluss aus der voranschlagswirksamen Gebarung (Saldo 3 + Saldo 4)**							**-6.000,00**		
43	**Jugendwohlfahrt**									
439	**Sonstige Einrichtungen und Maßnahmen**									
439000	**Sonstige Einrichtungen und Maßnahme n**									
Operative Gebarung										
SU 21 / 31	**Summe Erträge / Einzahlungen operative Gebarung**				**0,00**			**0,00**		
1/439000-618000	INSTANDHALTUNG v.KINDERSPIELPL	2224	3224	24	1.000,00			1.000,00		
1/439000-751000	JUGENDWOHLFAHRTSUMLAGE	2231	3231	26	24.000,00			24.000,00		
1/439000-768100	KOSTENERSATZ TAGESMÜTTER	2234	3234	27	400,00			400,00		
SU 22 / 32	**Summe Aufwendungen / Auszahlungen operative Gebarung**				**25.400,00**			**25.400,00**		
SA 0 / SA 1	**(0) Nettoergebnis (21 - 22) / (1) Geldfluss operative Gebarung (31 – 32)**				**-25.400,00**			**-25.400,00**		
SU 23	**Summe Haushaltsrücklagen**				**0,00**			**0,00**		
SA00	**Nettoergebnis nach Zuw./Entn. Haushaltsrücklagen (Saldo 0 +/- SU23)**				**-25.400,00**					
Investive Gebarung										
SU 33	**Summe Einzahlungen investive Gebarung**							**0,00**		
SU 34	**Summe Auszahlungen investive Gebarung**							**0,00**		
SA2	**Saldo (2) Geldfluss aus der Investiven Gebarung (33 – 34)**							**0,00**		
SA3	**Saldo (3) Nettofinanzierungssaldo (Saldo 1 + Saldo 2)**							**-25.400,00**		
Finanzierungstätigkeit										
SU 35	**Summe Einzahlungen aus der Finanzierungstätigkeit**							**0,00**		
SU 36	**Summe Auszahlungen aus der Finanzierungstätigkeit**							**0,00**		
SA4	**Saldo (4) Geldfluss aus der Finanzierungstätigkeit (35 – 36)**							**0,00**		
SA5	**Saldo (5) Geldfluss aus der voranschlagswirksamen Gebarung (Saldo 3 + Saldo 4)**							**-25.400,00**		

		MVAG EH	MVAG FH	QU	Ergebnisvoranschlag VA 2020	Ergebnisvoranschlag VA 2019	Ergebnisvoranschlag RA 2018	Finanzierungsvoranschlag VA 2020	Finanzierungsvoranschlag VA 2019	Finanzierungsvoranschlag RA 2018
46	**Familienpolitische Maßnahmen**									
469	**Sonstige Maßnahmen**									
469000	**Sonstige Maßnahmen**									
Operative Gebarung										
SU 21 / 31	**Summe Erträge / Einzahlungen operative Gebarung**				**0,00**			**0,00**		
1/469000-413000	SÄUGLINGSWÄSCHEPAKETE	2221	3221	23	1.100,00			1.100,00		
SU 22 / 32	**Summe Aufwendungen / Auszahlungen operative Gebarung**				**1.100,00**			**1.100,00**		
SA 0 / SA 1	**(0) Nettoergebnis (21 - 22) / (1) Geldfluss operative Gebarung (31 – 32)**				**-1.100,00**			**-1.100,00**		
SU 23	**Summe Haushaltsrücklagen**				**0,00**			**0,00**		
SA00	**Nettoergebnis nach Zuw./Entn. Haushaltsrücklagen (Saldo 0 +/- SU23)**				**-1.100,00**					
Investive Gebarung										
SU 33	**Summe Einzahlungen investive Gebarung**							**0,00**		
SU 34	**Summe Auszahlungen investive Gebarung**							**0,00**		
SA2	**Saldo (2) Geldfluss aus der Investiven Gebarung (33 – 34)**							**0,00**		
SA3	**Saldo (3) Nettofinanzierungssaldo (Saldo 1 + Saldo 2)**							**-1.100,00**		
Finanzierungstätigkeit										
SU 35	**Summe Einzahlungen aus der Finanzierungstätigkeit**							**0,00**		
SU 36	**Summe Auszahlungen aus der Finanzierungstätigkeit**							**0,00**		
SA4	**Saldo (4) Geldfluss aus der Finanzierungstätigkeit (35 – 36)**							**0,00**		
SA5	**Saldo (5) Geldfluss aus der voranschlagswirksamen Gebarung (Saldo 3 + Saldo 4)**							**-1.100,00**		
48	**Wohnbauförderung**									
480	**Allgemeine Wohnbauförderung**									
480000	**Allgemeine Wohnbauförderung**									
Operative Gebarung										
2/480000+828000	RÜCKERSÄTZE	2116	3116	18	500,00			500,00		
SU 21 / 31	**Summe Erträge / Einzahlungen operative Gebarung**				**500,00**			**500,00**		
1/480000-700000	WOHNZINSUNTERSTÜTZUNG	2223	3223	24	4.000,00			4.000,00		
1/480000-768000	BEIHILFEN AN BAUWERBER	2234	3234	27	5.000,00			5.000,00		
1/480000-768200	MIETZINS BEIHILFE	2234	3234	27	5.000,00			5.000,00		
SU 22 / 32	**Summe Aufwendungen / Auszahlungen operative Gebarung**				**14.000,00**			**14.000,00**		
SA 0 / SA 1	**(0) Nettoergebnis (21 - 22) / (1) Geldfluss operative Gebarung (31 – 32)**				**-13.500,00**			**-13.500,00**		
1/480000-794000	Zuweisung an zweckgebundene Haushaltsrücklagen	2401			5.000,00					

		MVAG EH MVAG FH QU	Ergebnisvoranschlag			Finanzierungsvoranschlag		
			VA 2020	VA 2019	RA 2018	VA 2020	VA 2019	RA 2018
2/480000+894000	Entnahmen von zweckgebundenen Haushaltsrücklagen	2301	5.000,00					
SU 23	**Summe Haushaltsrücklagen**		**0,00**			**0,00**		
SA00	**Nettoergebnis nach Zuw./Entn. Haushaltsrücklagen (Saldo 0 +/- SU23)**		**-13.500,00**					
Investive Gebarung								
SU 33	**Summe Einzahlungen investive Gebarung**					**0,00**		
SU 34	**Summe Auszahlungen investive Gebarung**					**0,00**		
SA2	**Saldo (2) Geldfluss aus der Investiven Gebarung (33 – 34)**					**0,00**		
SA3	**Saldo (3) Nettofinanzierungssaldo (Saldo 1 + Saldo 2)**					**-13.500,00**		
Finanzierungstätigkeit								
SU 35	**Summe Einzahlungen aus der Finanzierungstätigkeit**					**0,00**		
SU 36	**Summe Auszahlungen aus der Finanzierungstätigkeit**					**0,00**		
SA4	**Saldo (4) Geldfluss aus der Finanzierungstätigkeit (35 – 36)**					**0,00**		
SA5	**Saldo (5) Geldfluss aus der voranschlagswirksamen Gebarung (Saldo 3 + Saldo 4)**					**-13.500,00**		

		MVAG EH	MVAG FH	QU	Ergebnisvoranschlag VA 2020	Ergebnisvoranschlag VA 2019	Ergebnisvoranschlag RA 2018	Finanzierungsvoranschlag VA 2020	Finanzierungsvoranschlag VA 2019	Finanzierungsvoranschlag RA 2018
5 Gesundheit										
51	**Gesundheitsdienst**									
510	**Medizinische Bereichsversorgung**									
510000	**Medizinische Bereichsversorgung**									
Operative Gebarung										
SU 21 / 31	**Summe Erträge / Einzahlungen operative Gebarung**				**0,00**			**0,00**		
1/510000-564000	TOTENBESCHAUGEBÜHREN	2211	3211	20	400,00			400,00		
1/510000-751000	BEITRAG AN PENSIONSVERBAND	2231	3231	26	4.200,00			4.200,00		
1/510000-753000	BEITRAG AN SANITÄTSGRUPPENGEM.	2231	3231	26	100,00			100,00		
SU 22 / 32	**Summe Aufwendungen / Auszahlungen operative Gebarung**				**4.700,00**			**4.700,00**		
SA 0 / SA 1	**(0) Nettoergebnis (21 - 22) / (1) Geldfluss operative Gebarung (31 – 32)**				**-4.700,00**			**-4.700,00**		
SU 23	**Summe Haushaltsrücklagen**				**0,00**			**0,00**		
SA00	**Nettoergebnis nach Zuw./Entn. Haushaltsrücklagen (Saldo 0 +/- SU23)**				**-4.700,00**					
Investive Gebarung										
SU 33	**Summe Einzahlungen investive Gebarung**							**0,00**		
SU 34	**Summe Auszahlungen investive Gebarung**							**0,00**		
SA2	**Saldo (2) Geldfluss aus der Investiven Gebarung (33 – 34)**							**0,00**		
SA3	**Saldo (3) Nettofinanzierungssaldo (Saldo 1 + Saldo 2)**							**-4.700,00**		
Finanzierungstätigkeit										
SU 35	**Summe Einzahlungen aus der Finanzierungstätigkeit**							**0,00**		
SU 36	**Summe Auszahlungen aus der Finanzierungstätigkeit**							**0,00**		
SA4	**Saldo (4) Geldfluss aus der Finanzierungstätigkeit (35 – 36)**							**0,00**		
SA5	**Saldo (5) Geldfluss aus der voranschlagswirksamen Gebarung (Saldo 3 + Saldo 4)**							**-4.700,00**		
511	**Familienberatung**									
511000	**Familienberatung**									
Operative Gebarung										
SU 21 / 31	**Summe Erträge / Einzahlungen operative Gebarung**				**0,00**			**0,00**		
1/511000-728000	MUTTERBERATUNG	2225	3225	24	100,00			100,00		
SU 22 / 32	**Summe Aufwendungen / Auszahlungen operative Gebarung**				**100,00**			**100,00**		
SA 0 / SA 1	**(0) Nettoergebnis (21 - 22) / (1) Geldfluss operative Gebarung (31 – 32)**				**-100,00**			**-100,00**		
SU 23	**Summe Haushaltsrücklagen**				**0,00**			**0,00**		
SA00	**Nettoergebnis nach Zuw./Entn. Haushaltsrücklagen (Saldo 0 +/- SU23)**				**-100,00**					
Investive Gebarung										
SU 33	**Summe Einzahlungen investive Gebarung**							**0,00**		

		MVAG EH	MVAG FH	QU	Ergebnisvoranschlag VA 2020	Ergebnisvoranschlag VA 2019	Ergebnisvoranschlag RA 2018	Finanzierungsvoranschlag VA 2020	Finanzierungsvoranschlag VA 2019	Finanzierungsvoranschlag RA 2018
SU 34	**Summe Auszahlungen investive Gebarung**							**0,00**		
SA2	**Saldo (2) Geldfluss aus der Investiven Gebarung (33 – 34)**							**0,00**		
SA3	**Saldo (3) Nettofinanzierungssaldo (Saldo 1 + Saldo 2)**							**-100,00**		
Finanzierungstätigkeit										
SU 35	**Summe Einzahlungen aus der Finanzierungstätigkeit**							**0,00**		
SU 36	**Summe Auszahlungen aus der Finanzierungstätigkeit**							**0,00**		
SA4	**Saldo (4) Geldfluss aus der Finanzierungstätigkeit (35 – 36)**							**0,00**		
SA5	**Saldo (5) Geldfluss aus der voranschlagswirksamen Gebarung (Saldo 3 + Saldo 4)**							**-100,00**		
512	**Sonstige medizinische Beratung und Betreuung**									
512000	**Sonstige medizinische Beratung und Betreuung**									
Operative Gebarung										
2/512000+828000	KOSTENERSÄTZE	2116	3116	18	6.000,00			6.000,00		
2/512000+861300	BEITRAG DES LANDES	2121	3121	15	900,00			900,00		
SU 21 / 31	**Summe Erträge / Einzahlungen operative Gebarung**				**6.900,00**			**6.900,00**		
1/512000-728000	IMPFUNGEN	2225	3225	24	100,00			100,00		
1/512000-728100	SONST.AUSGABEN (GESUNDE GEM.)	2225	3225	24	5.000,00			5.000,00		
SU 22 / 32	**Summe Aufwendungen / Auszahlungen operative Gebarung**				**5.100,00**			**5.100,00**		
SA 0 / SA 1	**(0) Nettoergebnis (21 - 22) / (1) Geldfluss operative Gebarung (31 – 32)**				**1.800,00**			**1.800,00**		
SU 23	**Summe Haushaltsrücklagen**				**0,00**			**0,00**		
SA00	**Nettoergebnis nach Zuw./Entn. Haushaltsrücklagen (Saldo 0 +/- SU23)**				**1.800,00**					
Investive Gebarung										
SU 33	**Summe Einzahlungen investive Gebarung**							**0,00**		
SU 34	**Summe Auszahlungen investive Gebarung**							**0,00**		
SA2	**Saldo (2) Geldfluss aus der Investiven Gebarung (33 – 34)**							**0,00**		
SA3	**Saldo (3) Nettofinanzierungssaldo (Saldo 1 + Saldo 2)**							**1.800,00**		
Finanzierungstätigkeit										
SU 35	**Summe Einzahlungen aus der Finanzierungstätigkeit**							**0,00**		
SU 36	**Summe Auszahlungen aus der Finanzierungstätigkeit**							**0,00**		
SA4	**Saldo (4) Geldfluss aus der Finanzierungstätigkeit (35 – 36)**							**0,00**		
SA5	**Saldo (5) Geldfluss aus der voranschlagswirksamen Gebarung (Saldo 3 + Saldo 4)**							**1.800,00**		
516	**Schulgesundheitsdienst**									
516000	**Schulgesundheitsdienst**									
Operative Gebarung										
SU 21 / 31	**Summe Erträge / Einzahlungen operative Gebarung**				**0,00**			**0,00**		
1/516000-728000	SCHULGESUNDHEITSDIENST	2225	3225	24	800,00			800,00		
SU 22 / 32	**Summe Aufwendungen / Auszahlungen operative Gebarung**				**800,00**			**800,00**		

		MVAG EH	MVAG FH	QU	Ergebnisvoranschlag VA 2020	Ergebnisvoranschlag VA 2019	Ergebnisvoranschlag RA 2018	Finanzierungsvoranschlag VA 2020	Finanzierungsvoranschlag VA 2019	Finanzierungsvoranschlag RA 2018
SA 0 / SA 1	**(0) Nettoergebnis (21 - 22) / (1) Geldfluss operative Gebarung (31 – 32)**				**-800,00**			**-800,00**		
SU 23	**Summe Haushaltsrücklagen**				**0,00**			**0,00**		
SA00	**Nettoergebnis nach Zuw./Entn. Haushaltsrücklagen (Saldo 0 +/- SU23)**				**-800,00**					
Investive Gebarung										
SU 33	**Summe Einzahlungen investive Gebarung**							**0,00**		
SU 34	**Summe Auszahlungen investive Gebarung**							**0,00**		
SA2	**Saldo (2) Geldfluss aus der Investiven Gebarung (33 – 34)**							**0,00**		
SA3	**Saldo (3) Nettofinanzierungssaldo (Saldo 1 + Saldo 2)**							**-800,00**		
Finanzierungstätigkeit										
SU 35	**Summe Einzahlungen aus der Finanzierungstätigkeit**							**0,00**		
SU 36	**Summe Auszahlungen aus der Finanzierungstätigkeit**							**0,00**		
SA4	**Saldo (4) Geldfluss aus der Finanzierungstätigkeit (35 – 36)**							**0,00**		
SA5	**Saldo (5) Geldfluss aus der voranschlagswirksamen Gebarung (Saldo 3 + Saldo 4)**							**-800,00**		
519	**Sonstige Einrichtungen und Maßnahmen**									
519000	**Sonstige Einrichtungen und Maßnahme n**									
Operative Gebarung										
2/519000+816400	Gesundheit Tiere, Ersätze	2114	3114	13	100,00			100,00		
SU 21 / 31	**Summe Erträge / Einzahlungen operative Gebarung**				**100,00**			**100,00**		
1/519000-728300	Gesundheit Tiere	2225	3225	24	300,00			300,00		
SU 22 / 32	**Summe Aufwendungen / Auszahlungen operative Gebarung**				**300,00**			**300,00**		
SA 0 / SA 1	**(0) Nettoergebnis (21 - 22) / (1) Geldfluss operative Gebarung (31 – 32)**				**-200,00**			**-200,00**		
SU 23	**Summe Haushaltsrücklagen**				**0,00**			**0,00**		
SA00	**Nettoergebnis nach Zuw./Entn. Haushaltsrücklagen (Saldo 0 +/- SU23)**				**-200,00**					
Investive Gebarung										
SU 33	**Summe Einzahlungen investive Gebarung**							**0,00**		
SU 34	**Summe Auszahlungen investive Gebarung**							**0,00**		
SA2	**Saldo (2) Geldfluss aus der Investiven Gebarung (33 – 34)**							**0,00**		
SA3	**Saldo (3) Nettofinanzierungssaldo (Saldo 1 + Saldo 2)**							**-200,00**		
Finanzierungstätigkeit										
SU 35	**Summe Einzahlungen aus der Finanzierungstätigkeit**							**0,00**		
SU 36	**Summe Auszahlungen aus der Finanzierungstätigkeit**							**0,00**		
SA4	**Saldo (4) Geldfluss aus der Finanzierungstätigkeit (35 – 36)**							**0,00**		
SA5	**Saldo (5) Geldfluss aus der voranschlagswirksamen Gebarung (Saldo 3 + Saldo 4)**							**-200,00**		

		MVAG EH	MVAG FH	QU	Ergebnisvoranschlag VA 2020	Ergebnisvoranschlag VA 2019	Ergebnisvoranschlag RA 2018	Finanzierungsvoranschlag VA 2020	Finanzierungsvoranschlag VA 2019	Finanzierungsvoranschlag RA 2018
52	**Umweltschutz**									
529	**Sonstige Einrichtungen und Maßnahmen**									
529000	**Sonstige Einrichtungen und Maßnahme n**									
Operative Gebarung										
2/529000+861300	BEITRAG DES LANDES	2121	3121	15	1.000,00			1.000,00		
SU 21 / 31	**Summe Erträge / Einzahlungen operative Gebarung**				**1.000,00**			**1.000,00**		
1/529000-726000	BEITRAG ZUM KLIMABÜNDNIS	2225	3225	24	600,00			600,00		
1/529000-728000	SCHÄDLINGSBEKÄMPFUNG, RATTENV.	2225	3225	24	200,00			200,00		
SU 22 / 32	**Summe Aufwendungen / Auszahlungen operative Gebarung**				**800,00**			**800,00**		
SA 0 / SA 1	**(0) Nettoergebnis (21 - 22) / (1) Geldfluss operative Gebarung (31 – 32)**				**200,00**			**200,00**		
SU 23	**Summe Haushaltsrücklagen**				**0,00**			**0,00**		
SA00	**Nettoergebnis nach Zuw./Entn. Haushaltsrücklagen (Saldo 0 +/- SU23)**				**200,00**					
Investive Gebarung										
SU 33	**Summe Einzahlungen investive Gebarung**							**0,00**		
SU 34	**Summe Auszahlungen investive Gebarung**							**0,00**		
SA2	**Saldo (2) Geldfluss aus der Investiven Gebarung (33 – 34)**							**0,00**		
SA3	**Saldo (3) Nettofinanzierungssaldo (Saldo 1 + Saldo 2)**							**200,00**		
Finanzierungstätigkeit										
SU 35	**Summe Einzahlungen aus der Finanzierungstätigkeit**							**0,00**		
SU 36	**Summe Auszahlungen aus der Finanzierungstätigkeit**							**0,00**		
SA4	**Saldo (4) Geldfluss aus der Finanzierungstätigkeit (35 – 36)**							**0,00**		
SA5	**Saldo (5) Geldfluss aus der voranschlagswirksamen Gebarung (Saldo 3 + Saldo 4)**							**200,00**		
53	**Rettungs- und Warndienste**									
530	**Rettungsdienste**									
530000	**Rettungsdienste**									
Operative Gebarung										
SU 21 / 31	**Summe Erträge / Einzahlungen operative Gebarung**				**0,00**			**0,00**		
1/530000-757000	BEITRAG AN ROTES KREUZ	2234	3234	27	5.000,00			5.000,00		
SU 22 / 32	**Summe Aufwendungen / Auszahlungen operative Gebarung**				**5.000,00**			**5.000,00**		
SA 0 / SA 1	**(0) Nettoergebnis (21 - 22) / (1) Geldfluss operative Gebarung (31 – 32)**				**-5.000,00**			**-5.000,00**		
SU 23	**Summe Haushaltsrücklagen**				**0,00**			**0,00**		
SA00	**Nettoergebnis nach Zuw./Entn. Haushaltsrücklagen (Saldo 0 +/- SU23)**				**-5.000,00**					
Investive Gebarung										
SU 33	**Summe Einzahlungen investive Gebarung**							**0,00**		

		MVAG EH	MVAG FH	QU	Ergebnisvoranschlag VA 2020	Ergebnisvoranschlag VA 2019	Ergebnisvoranschlag RA 2018	Finanzierungsvoranschlag VA 2020	Finanzierungsvoranschlag VA 2019	Finanzierungsvoranschlag RA 2018
SU 34	**Summe Auszahlungen investive Gebarung**							**0,00**		
SA2	**Saldo (2) Geldfluss aus der Investiven Gebarung (33 – 34)**							**0,00**		
SA3	**Saldo (3) Nettofinanzierungssaldo (Saldo 1 + Saldo 2)**							**-5.000,00**		
Finanzierungstätigkeit										
SU 35	**Summe Einzahlungen aus der Finanzierungstätigkeit**							**0,00**		
SU 36	**Summe Auszahlungen aus der Finanzierungstätigkeit**							**0,00**		
SA4	**Saldo (4) Geldfluss aus der Finanzierungstätigkeit (35 – 36)**							**0,00**		
SA5	**Saldo (5) Geldfluss aus der voranschlagswirksamen Gebarung (Saldo 3 + Saldo 4)**							**-5.000,00**		
56	**Krankenanstalten anderer Rechtsträger**									
562	**Sprengelbeiträge**									
562000	**Sprengelbeiträge**									
Operative Gebarung										
SU 21 / 31	**Summe Erträge / Einzahlungen operative Gebarung**				**0,00**			**0,00**		
1/562000-752000	SPRENGELBEITR.NÖKAS (ZWECKA.)	2231	3231	26	304.000,00			304.000,00		
SU 22 / 32	**Summe Aufwendungen / Auszahlungen operative Gebarung**				**304.000,00**			**304.000,00**		
SA 0 / SA 1	**(0) Nettoergebnis (21 - 22) / (1) Geldfluss operative Gebarung (31 – 32)**				**-304.000,00**			**-304.000,00**		
SU 23	**Summe Haushaltsrücklagen**				**0,00**			**0,00**		
SA00	**Nettoergebnis nach Zuw./Entn. Haushaltsrücklagen (Saldo 0 +/- SU23)**				**-304.000,00**					
Investive Gebarung										
SU 33	**Summe Einzahlungen investive Gebarung**							**0,00**		
SU 34	**Summe Auszahlungen investive Gebarung**							**0,00**		
SA2	**Saldo (2) Geldfluss aus der Investiven Gebarung (33 – 34)**							**0,00**		
SA3	**Saldo (3) Nettofinanzierungssaldo (Saldo 1 + Saldo 2)**							**-304.000,00**		
Finanzierungstätigkeit										
SU 35	**Summe Einzahlungen aus der Finanzierungstätigkeit**							**0,00**		
SU 36	**Summe Auszahlungen aus der Finanzierungstätigkeit**							**0,00**		
SA4	**Saldo (4) Geldfluss aus der Finanzierungstätigkeit (35 – 36)**							**0,00**		
SA5	**Saldo (5) Geldfluss aus der voranschlagswirksamen Gebarung (Saldo 3 + Saldo 4)**							**-304.000,00**		

		MVAG EH	MVAG FH	QU	Ergebnisvoranschlag VA 2020	Ergebnisvoranschlag VA 2019	Ergebnisvoranschlag RA 2018	Finanzierungsvoranschlag VA 2020	Finanzierungsvoranschlag VA 2019	Finanzierungsvoranschlag RA 2018
6	**Straßen- und Wasserbau, Verkehr**									
61	**Straßenbau**									
612	**Gemeindestraßen**									
612000	**Gemeindestraßen**									
Operative Gebarung										
6/612000+829000	EIGENLEISTUNGEN	2116	3116	18	1.000,00			1.000,00		
6/612000+871000	BEIHILFEN A.BEDARFSZUWEISUNGEN	2121	3121	33	60.000,00			60.000,00		
SU 21 / 31	**Summe Erträge / Einzahlungen operative Gebarung**				**61.000,00**			**61.000,00**		
1/612000-413000	HAUSNUMMERNTAFELN	2221	3221	23	100,00			100,00		
1/612000-611000	INSTANDH.D.GEMEINDESTRASSEN	2224	3224	24	2.000,00			2.000,00		
1/612000-680000	Planmäßige Abschreibung	2226			97.800,00					
1/612000-728000	WINTERDIENST	2225	3225	24	2.000,00			2.000,00		
SU 22 / 32	**Summe Aufwendungen / Auszahlungen operative Gebarung**				**101.900,00**			**4.100,00**		
SA 0 / SA 1	**(0) Nettoergebnis (21 - 22) / (1) Geldfluss operative Gebarung (31 – 32)**				**-40.900,00**			**56.900,00**		
SU 23	**Summe Haushaltsrücklagen**				**0,00**			**0,00**		
SA00	**Nettoergebnis nach Zuw./Entn. Haushaltsrücklagen (Saldo 0 +/- SU23)**				**-40.900,00**					
Investive Gebarung										
SU 33	**Summe Einzahlungen investive Gebarung**							**0,00**		
5/612000-002000	GEMEINDESTRASSEN- UND WEGEBAU		3412	40				48.000,00		
5/612000-005001	LEITSCHIENEN		3412	40				13.000,00		
SU 34	**Summe Auszahlungen investive Gebarung**							**61.000,00**		
SA2	**Saldo (2) Geldfluss aus der Investiven Gebarung (33 – 34)**							**-61.000,00**		
SA3	**Saldo (3) Nettofinanzierungssaldo (Saldo 1 + Saldo 2)**							**-4.100,00**		
Finanzierungstätigkeit										
SU 35	**Summe Einzahlungen aus der Finanzierungstätigkeit**							**0,00**		
SU 36	**Summe Auszahlungen aus der Finanzierungstätigkeit**							**0,00**		
SA4	**Saldo (4) Geldfluss aus der Finanzierungstätigkeit (35 – 36)**							**0,00**		
SA5	**Saldo (5) Geldfluss aus der voranschlagswirksamen Gebarung (Saldo 3 + Saldo 4)**							**-4.100,00**		
63	**Schutzwasserbau**									
639	**Sonstige Einrichtungen und Maßnahmen**									
639000	**Sonstige Einrichtungen und Maßnahme n**									
Operative Gebarung										
2/639000+813000	Erträge aus der Auflösung von Investitionszuschüssen (Kapitaltransfers)	2127			100,00					

		MVAG EH	MVAG FH	QU	Ergebnisvoranschlag VA 2020	Ergebnisvoranschlag VA 2019	Ergebnisvoranschlag RA 2018	Finanzierungsvoranschlag VA 2020	Finanzierungsvoranschlag VA 2019	Finanzierungsvoranschlag RA 2018
2/639000+861000	BEITRAG DES LANDES	2121	3121	15	500,00			500,00		
SU 21 / 31	**Summe Erträge / Einzahlungen operative Gebarung**				**600,00**			**500,00**		
1/639000-613000	INSTANDHALTUNG V. WASSERLÄUFEN	2224	3224	24	6.000,00			6.000,00		
1/639000-680000	Planmäßige Abschreibung	2226			2.300,00					
1/639000-752000	BEITRAG ZUM WASSERVERBAND THAYA-OBE	2231	3231	26	300,00			300,00		
SU 22 / 32	**Summe Aufwendungen / Auszahlungen operative Gebarung**				**8.600,00**			**6.300,00**		
SA 0 / SA 1	**(0) Nettoergebnis (21 - 22) / (1) Geldfluss operative Gebarung (31 – 32)**				**-8.000,00**			**-5.800,00**		
SU 23	**Summe Haushaltsrücklagen**				**0,00**			**0,00**		
SA00	**Nettoergebnis nach Zuw./Entn. Haushaltsrücklagen (Saldo 0 +/- SU23)**				**-8.000,00**					
Investive Gebarung										
SU 33	**Summe Einzahlungen investive Gebarung**							**0,00**		
SU 34	**Summe Auszahlungen investive Gebarung**							**0,00**		
SA2	**Saldo (2) Geldfluss aus der Investiven Gebarung (33 – 34)**							**0,00**		
SA3	**Saldo (3) Nettofinanzierungssaldo (Saldo 1 + Saldo 2)**							**-5.800,00**		
Finanzierungstätigkeit										
SU 35	**Summe Einzahlungen aus der Finanzierungstätigkeit**							**0,00**		
SU 36	**Summe Auszahlungen aus der Finanzierungstätigkeit**							**0,00**		
SA4	**Saldo (4) Geldfluss aus der Finanzierungstätigkeit (35 – 36)**							**0,00**		
SA5	**Saldo (5) Geldfluss aus der voranschlagswirksamen Gebarung (Saldo 3 + Saldo 4)**							**-5.800,00**		
639100	**Hochwasserschutz**									
Operative Gebarung										
6/639100+829910	ZUFÜHRUNG VOM HAUSHALT	2116	3116	18	30.000,00			30.000,00		
SU 21 / 31	**Summe Erträge / Einzahlungen operative Gebarung**				**30.000,00**			**30.000,00**		
1/639100-619000	INSTANDHALTUNG HOCHWASSERSCHUTZ	2224	3224	24	5.000,00			5.000,00		
1/639100-729910	ZUFÜHRUNG ZU PROJEKT	2225	3225	24	30.000,00			30.000,00		
SU 22 / 32	**Summe Aufwendungen / Auszahlungen operative Gebarung**				**35.000,00**			**35.000,00**		
SA 0 / SA 1	**(0) Nettoergebnis (21 - 22) / (1) Geldfluss operative Gebarung (31 – 32)**				**-5.000,00**			**-5.000,00**		
SU 23	**Summe Haushaltsrücklagen**				**0,00**			**0,00**		
SA00	**Nettoergebnis nach Zuw./Entn. Haushaltsrücklagen (Saldo 0 +/- SU23)**				**-5.000,00**					
Investive Gebarung										
SU 33	**Summe Einzahlungen investive Gebarung**							**0,00**		
5/639100-004000	HOCHWASSERSCHUTZ-ERRICHTUNG		3412	40				30.000,00		
SU 34	**Summe Auszahlungen investive Gebarung**							**30.000,00**		
SA2	**Saldo (2) Geldfluss aus der Investiven Gebarung (33 – 34)**							**-30.000,00**		
SA3	**Saldo (3) Nettofinanzierungssaldo (Saldo 1 + Saldo 2)**							**-35.000,00**		

		MVAG EH	MVAG FH	QU	Ergebnisvoranschlag VA 2020	Ergebnisvoranschlag VA 2019	Ergebnisvoranschlag RA 2018	Finanzierungsvoranschlag VA 2020	Finanzierungsvoranschlag VA 2019	Finanzierungsvoranschlag RA 2018
Finanzierungstätigkeit										
SU 35	**Summe Einzahlungen aus der Finanzierungstätigkeit**							**0,00**		
SU 36	**Summe Auszahlungen aus der Finanzierungstätigkeit**							**0,00**		
SA4	**Saldo (4) Geldfluss aus der Finanzierungstätigkeit (35 – 36)**							**0,00**		
SA5	**Saldo (5) Geldfluss aus der voranschlagswirksamen Gebarung (Saldo 3 + Saldo 4)**							**-35.000,00**		
639200	**HOCHWASSERSCHUTZ 2 - ERRICHTUNG**									
Operative Gebarung										
6/639200+829910	ZUFÜHRUNG VOM HAUSHALT	2116	3116	18	40.000,00			40.000,00		
SU 21 / 31	**Summe Erträge / Einzahlungen operative Gebarung**				**40.000,00**			**40.000,00**		
1/639200-729910	ZUFÜHRUNG ZU PROJEKT	2225	3225	24	40.000,00			40.000,00		
SU 22 / 32	**Summe Aufwendungen / Auszahlungen operative Gebarung**				**40.000,00**			**40.000,00**		
SA 0 / SA 1	**(0) Nettoergebnis (21 - 22) / (1) Geldfluss operative Gebarung (31 – 32)**				**0,00**			**0,00**		
SU 23	**Summe Haushaltsrücklagen**				**0,00**			**0,00**		
SA00	**Nettoergebnis nach Zuw./Entn. Haushaltsrücklagen (Saldo 0 +/- SU23)**				**0,00**					
Investive Gebarung										
6/639200+300000	BUNDESFÖRDERUNG		3331	33				90.000,00		
6/639200+301000	BEITRAG DES LANDES		3331	33				70.000,00		
SU 33	**Summe Einzahlungen investive Gebarung**							**160.000,00**		
5/639200-004200	HOCHWASSERSCHUTZ 2 - ERRICHTUNG		3412	40				180.000,00		
5/639200-004201	HOCHWASSERSCHUTZ 2 - PLANUNG		3412	40				20.000,00		
SU 34	**Summe Auszahlungen investive Gebarung**							**200.000,00**		
SA2	**Saldo (2) Geldfluss aus der Investiven Gebarung (33 – 34)**							**-40.000,00**		
SA3	**Saldo (3) Nettofinanzierungssaldo (Saldo 1 + Saldo 2)**							**-40.000,00**		
Finanzierungstätigkeit										
SU 35	**Summe Einzahlungen aus der Finanzierungstätigkeit**							**0,00**		
SU 36	**Summe Auszahlungen aus der Finanzierungstätigkeit**							**0,00**		
SA4	**Saldo (4) Geldfluss aus der Finanzierungstätigkeit (35 – 36)**							**0,00**		
SA5	**Saldo (5) Geldfluss aus der voranschlagswirksamen Gebarung (Saldo 3 + Saldo 4)**							**-40.000,00**		
64	**Straßenverkehr**									
640	**Einrichtungen und Maßnahmen nach der Straßenverkehrsordnu**									
640000	**Einrichtungen und Maßnahmen nach de r Straßenverkehrsordnu**									
Operative Gebarung										
2/640000+868000	GEMEINDESTRASSENSTRAFEN	2124	3124	16	100,00			100,00		
SU 21 / 31	**Summe Erträge / Einzahlungen operative Gebarung**				**100,00**			**100,00**		

		MVAG EH	MVAG FH	QU	Ergebnisvoranschlag VA 2020	Ergebnisvoranschlag VA 2019	Ergebnisvoranschlag RA 2018	Finanzierungsvoranschlag VA 2020	Finanzierungsvoranschlag VA 2019	Finanzierungsvoranschlag RA 2018
1/640000-619000	INSTANDH.D.STRASSENVERKERHRSZ .	2224	3224	24	600,00			600,00		
SU 22 / 32	**Summe Aufwendungen / Auszahlungen operative Gebarung**				**600,00**			**600,00**		
SA 0 / SA 1	**(0) Nettoergebnis (21 - 22) / (1) Geldfluss operative Gebarung (31 – 32)**				**-500,00**			**-500,00**		
SU 23	**Summe Haushaltsrücklagen**				**0,00**			**0,00**		
SA00	**Nettoergebnis nach Zuw./Entn. Haushaltsrücklagen (Saldo 0 +/- SU23)**				**-500,00**					
Investive Gebarung										
SU 33	**Summe Einzahlungen investive Gebarung**							**0,00**		
1/640000-050000	ANK.V.VERKEHRSZ.U.-SPIEGELN		3412	40				1.500,00		
SU 34	**Summe Auszahlungen investive Gebarung**							**1.500,00**		
SA2	**Saldo (2) Geldfluss aus der Investiven Gebarung (33 – 34)**							**-1.500,00**		
SA3	**Saldo (3) Nettofinanzierungssaldo (Saldo 1 + Saldo 2)**							**-2.000,00**		
Finanzierungstätigkeit										
SU 35	**Summe Einzahlungen aus der Finanzierungstätigkeit**							**0,00**		
SU 36	**Summe Auszahlungen aus der Finanzierungstätigkeit**							**0,00**		
SA4	**Saldo (4) Geldfluss aus der Finanzierungstätigkeit (35 – 36)**							**0,00**		
SA5	**Saldo (5) Geldfluss aus der voranschlagswirksamen Gebarung (Saldo 3 + Saldo 4)**							**-2.000,00**		
649	**Sonstige Einrichtungen und Maßnahmen**									
649000	**Sonstige Einrichtungen und Maßnahme n**									
Operative Gebarung										
SU 21 / 31	**Summe Erträge / Einzahlungen operative Gebarung**				**0,00**			**0,00**		
1/649000-614000	INSTANDHALTUNG V.WARTEHÄUSCHEN	2224	3224	24	100,00			100,00		
SU 22 / 32	**Summe Aufwendungen / Auszahlungen operative Gebarung**				**100,00**			**100,00**		
SA 0 / SA 1	**(0) Nettoergebnis (21 - 22) / (1) Geldfluss operative Gebarung (31 – 32)**				**-100,00**			**-100,00**		
SU 23	**Summe Haushaltsrücklagen**				**0,00**			**0,00**		
SA00	**Nettoergebnis nach Zuw./Entn. Haushaltsrücklagen (Saldo 0 +/- SU23)**				**-100,00**					
Investive Gebarung										
SU 33	**Summe Einzahlungen investive Gebarung**							**0,00**		
SU 34	**Summe Auszahlungen investive Gebarung**							**0,00**		
SA2	**Saldo (2) Geldfluss aus der Investiven Gebarung (33 – 34)**							**0,00**		
SA3	**Saldo (3) Nettofinanzierungssaldo (Saldo 1 + Saldo 2)**							**-100,00**		
Finanzierungstätigkeit										
SU 35	**Summe Einzahlungen aus der Finanzierungstätigkeit**							**0,00**		
SU 36	**Summe Auszahlungen aus der Finanzierungstätigkeit**							**0,00**		
SA4	**Saldo (4) Geldfluss aus der Finanzierungstätigkeit (35 – 36)**							**0,00**		

		MVAG EH	MVAG FH	QU	Ergebnisvoranschlag VA 2020	Ergebnisvoranschlag VA 2019	Ergebnisvoranschlag RA 2018	Finanzierungsvoranschlag VA 2020	Finanzierungsvoranschlag VA 2019	Finanzierungsvoranschlag RA 2018
SA5	**Saldo (5) Geldfluss aus der voranschlagswirksamen Gebarung (Saldo 3 + Saldo 4)**							**-100,00**		
68	**Post- und Telekommunikationsdienste**									
680	**Post- und Telekommunikationsdienste**									
680000	**Post- und Telekummunikationsdienste**									
Operative Gebarung										
2/680000+816100	KOSTENBEITRAG POSTPARTNER 0%	2114	3114	13	500,00			500,00		
2/680000+816200	KOSTENBEITRAG POSTPARTNER 20%	2114	3114	13	4.700,00			4.700,00		
SU 21 / 31	**Summe Erträge / Einzahlungen operative Gebarung**				**5.200,00**			**5.200,00**		
1/680000-720000	VERGÜTUNG BEZÜGE VERWALTUNG	2225	3225	24	12.100,00			12.100,00		
SU 22 / 32	**Summe Aufwendungen / Auszahlungen operative Gebarung**				**12.100,00**			**12.100,00**		
SA 0 / SA 1	**(0) Nettoergebnis (21 - 22) / (1) Geldfluss operative Gebarung (31 – 32)**				**-6.900,00**			**-6.900,00**		
SU 23	**Summe Haushaltsrücklagen**				**0,00**			**0,00**		
SA00	**Nettoergebnis nach Zuw./Entn. Haushaltsrücklagen (Saldo 0 +/- SU23)**				**-6.900,00**					
Investive Gebarung										
SU 33	**Summe Einzahlungen investive Gebarung**							**0,00**		
SU 34	**Summe Auszahlungen investive Gebarung**							**0,00**		
SA2	**Saldo (2) Geldfluss aus der Investiven Gebarung (33 – 34)**							**0,00**		
SA3	**Saldo (3) Nettofinanzierungssaldo (Saldo 1 + Saldo 2)**							**-6.900,00**		
Finanzierungstätigkeit										
SU 35	**Summe Einzahlungen aus der Finanzierungstätigkeit**							**0,00**		
SU 36	**Summe Auszahlungen aus der Finanzierungstätigkeit**							**0,00**		
SA4	**Saldo (4) Geldfluss aus der Finanzierungstätigkeit (35 – 36)**							**0,00**		
SA5	**Saldo (5) Geldfluss aus der voranschlagswirksamen Gebarung (Saldo 3 + Saldo 4)**							**-6.900,00**		

		MVAG EH	MVAG FH	QU	Ergebnisvoranschlag VA 2020	Ergebnisvoranschlag VA 2019	Ergebnisvoranschlag RA 2018	Finanzierungsvoranschlag VA 2020	Finanzierungsvoranschlag VA 2019	Finanzierungsvoranschlag RA 2018
7	**Wirtschaftsförderung**									
71	**Grundlagenverbesserung in der Land- und Forstwirtschaft**									
710	**Land- und forstwirtschaftlicher Wegebau**									
710000	**Land- und Forstwirtschaftlicher Weg ebau**									
Operative Gebarung										
6/710000+829000	EIGENLEISTUNGEN	2116	3116	18	1.500,00			1.500,00		
6/710000+829910	ZUFÜHRUNG VOM HAUSHALT	2116	3116	18	7.500,00			7.500,00		
6/710000+871000	BEIHILFEN A.BEDARFSZUWEISUNGEN	2121	3121	33	5.500,00			5.500,00		
SU 21 / 31	**Summe Erträge / Einzahlungen operative Gebarung**				**14.500,00**			**14.500,00**		
1/710000-611000	INSTANDHALTUNG DER GÜTERWEGE	2224	3224	24	1.000,00			1.000,00		
1/710000-680000	Planmäßige Abschreibung	2226			208.500,00					
1/710000-729910	ZUFÜHRUNG ZU PROJEKT	2225	3225	24	7.500,00			7.500,00		
SU 22 / 32	**Summe Aufwendungen / Auszahlungen operative Gebarung**				**217.000,00**			**8.500,00**		
SA 0 / SA 1	**(0) Nettoergebnis (21 - 22) / (1) Geldfluss operative Gebarung (31 – 32)**				**-202.500,00**			**6.000,00**		
SU 23	**Summe Haushaltsrücklagen**				**0,00**			**0,00**		
SA00	**Nettoergebnis nach Zuw./Entn. Haushaltsrücklagen (Saldo 0 +/- SU23)**				**-202.500,00**					
Investive Gebarung										
6/710000+301000	LANDESBEITRAG ABT. ST8		3331	33				5.500,00		
SU 33	**Summe Einzahlungen investive Gebarung**							**5.500,00**		
5/710000-002000	ERHALTUNG VON GÜTERWEGEN		3412	40				20.000,00		
SU 34	**Summe Auszahlungen investive Gebarung**							**20.000,00**		
SA2	**Saldo (2) Geldfluss aus der Investiven Gebarung (33 – 34)**							**-14.500,00**		
SA3	**Saldo (3) Nettofinanzierungssaldo (Saldo 1 + Saldo 2)**							**-8.500,00**		
Finanzierungstätigkeit										
SU 35	**Summe Einzahlungen aus der Finanzierungstätigkeit**							**0,00**		
SU 36	**Summe Auszahlungen aus der Finanzierungstätigkeit**							**0,00**		
SA4	**Saldo (4) Geldfluss aus der Finanzierungstätigkeit (35 – 36)**							**0,00**		
SA5	**Saldo (5) Geldfluss aus der voranschlagswirksamen Gebarung (Saldo 3 + Saldo 4)**							**-8.500,00**		
74	**Sonstige Förderung der Land- und Forstwirtschaft**									
749	**Sonstige Einrichtungen und Maßnahmen**									
749000	**Sonstige Einrichtungen und Maßnahme n**									
Operative Gebarung										
SU 21 / 31	**Summe Erträge / Einzahlungen operative Gebarung**				**0,00**			**0,00**		
1/749000-729000	SONSTIGE AUSGABEN	2225	3225	24	200,00			200,00		

		MVAG EH	MVAG FH	QU	Ergebnisvoranschlag VA 2020	Ergebnisvoranschlag VA 2019	Ergebnisvoranschlag RA 2018	Finanzierungsvoranschlag VA 2020	Finanzierungsvoranschlag VA 2019	Finanzierungsvoranschlag RA 2018
1/749000-768000	BEITRÄGE KÜNSTL. BESAMUNG	2234	3234	27	6.700,00			6.700,00		
SU 22 / 32	**Summe Aufwendungen / Auszahlungen operative Gebarung**				**6.900,00**			**6.900,00**		
SA 0 / SA 1	**(0) Nettoergebnis (21 - 22) / (1) Geldfluss operative Gebarung (31 – 32)**				**-6.900,00**			**-6.900,00**		
SU 23	**Summe Haushaltsrücklagen**				**0,00**			**0,00**		
SA00	**Nettoergebnis nach Zuw./Entn. Haushaltsrücklagen (Saldo 0 +/- SU23)**				**-6.900,00**					
Investive Gebarung										
SU 33	**Summe Einzahlungen investive Gebarung**							**0,00**		
SU 34	**Summe Auszahlungen investive Gebarung**							**0,00**		
SA2	**Saldo (2) Geldfluss aus der Investiven Gebarung (33 – 34)**							**0,00**		
SA3	**Saldo (3) Nettofinanzierungssaldo (Saldo 1 + Saldo 2)**							**-6.900,00**		
Finanzierungstätigkeit										
SU 35	**Summe Einzahlungen aus der Finanzierungstätigkeit**							**0,00**		
SU 36	**Summe Auszahlungen aus der Finanzierungstätigkeit**							**0,00**		
SA4	**Saldo (4) Geldfluss aus der Finanzierungstätigkeit (35 – 36)**							**0,00**		
SA5	**Saldo (5) Geldfluss aus der voranschlagswirksamen Gebarung (Saldo 3 + Saldo 4)**							**-6.900,00**		
75	**Förderung der Energiewirtschaft**									
759	**Sonstige Energieträger**									
759000	**Sonstige Energieträger**									
Operative Gebarung										
SU 21 / 31	**Summe Erträge / Einzahlungen operative Gebarung**				**0,00**			**0,00**		
1/759000-778000	FÖRDER.ALTERNAT.ENERGIEGEW.ANL	2234		44	1.500,00					
SU 22 / 32	**Summe Aufwendungen / Auszahlungen operative Gebarung**				**1.500,00**			**0,00**		
SA 0 / SA 1	**(0) Nettoergebnis (21 - 22) / (1) Geldfluss operative Gebarung (31 – 32)**				**-1.500,00**			**0,00**		
SU 23	**Summe Haushaltsrücklagen**				**0,00**			**0,00**		
SA00	**Nettoergebnis nach Zuw./Entn. Haushaltsrücklagen (Saldo 0 +/- SU23)**				**-1.500,00**					
Investive Gebarung										
SU 33	**Summe Einzahlungen investive Gebarung**							**0,00**		
1/759000-778000	FÖRDER.ALTERNAT.ENERGIEGEW.ANL		3434	44				1.500,00		
SU 34	**Summe Auszahlungen investive Gebarung**							**1.500,00**		
SA2	**Saldo (2) Geldfluss aus der Investiven Gebarung (33 – 34)**							**-1.500,00**		
SA3	**Saldo (3) Nettofinanzierungssaldo (Saldo 1 + Saldo 2)**							**-1.500,00**		
Finanzierungstätigkeit										
SU 35	**Summe Einzahlungen aus der Finanzierungstätigkeit**							**0,00**		
SU 36	**Summe Auszahlungen aus der Finanzierungstätigkeit**							**0,00**		

		MVAG EH	MVAG FH	QU	Ergebnisvoranschlag VA 2020	Ergebnisvoranschlag VA 2019	Ergebnisvoranschlag RA 2018	Finanzierungsvoranschlag VA 2020	Finanzierungsvoranschlag VA 2019	Finanzierungsvoranschlag RA 2018
SA4	**Saldo (4) Geldfluss aus der Finanzierungstätigkeit (35 – 36)**							**0,00**		
SA5	**Saldo (5) Geldfluss aus der voranschlagswirksamen Gebarung (Saldo 3 + Saldo 4)**							**-1.500,00**		
77	**Förderung des Fremdenverkehrs**									
771	**Maßnahmen zur Förderung des Fremdenverkehrs**									
771000	**Maßnahmen zur Förderung des Fremden verkehrs**									
Operative Gebarung										
2/771000+871100	KOSTENERSÄTZE	2121	3121	33	200,00			200,00		
SU 21 / 31	**Summe Erträge / Einzahlungen operative Gebarung**				**200,00**			**200,00**		
1/771000-728000	INSERTIONEN UDGL.	2225	3225	24	200,00			200,00		
1/771000-729000	SONSTIGE AUSGABEN	2225	3225	24	5.000,00			5.000,00		
1/771000-757000	BEITR.VERSCHÖ.U.FREMD.VERK.VE.	2234	3234	27	8.000,00			8.000,00		
SU 22 / 32	**Summe Aufwendungen / Auszahlungen operative Gebarung**				**13.200,00**			**13.200,00**		
SA 0 / SA 1	**(0) Nettoergebnis (21 - 22) / (1) Geldfluss operative Gebarung (31 – 32)**				**-13.000,00**			**-13.000,00**		
SU 23	**Summe Haushaltsrücklagen**				**0,00**			**0,00**		
SA00	**Nettoergebnis nach Zuw./Entn. Haushaltsrücklagen (Saldo 0 +/- SU23)**				**-13.000,00**					
Investive Gebarung										
SU 33	**Summe Einzahlungen investive Gebarung**							**0,00**		
SU 34	**Summe Auszahlungen investive Gebarung**							**0,00**		
SA2	**Saldo (2) Geldfluss aus der Investiven Gebarung (33 – 34)**							**0,00**		
SA3	**Saldo (3) Nettofinanzierungssaldo (Saldo 1 + Saldo 2)**							**-13.000,00**		
Finanzierungstätigkeit										
SU 35	**Summe Einzahlungen aus der Finanzierungstätigkeit**							**0,00**		
SU 36	**Summe Auszahlungen aus der Finanzierungstätigkeit**							**0,00**		
SA4	**Saldo (4) Geldfluss aus der Finanzierungstätigkeit (35 – 36)**							**0,00**		
SA5	**Saldo (5) Geldfluss aus der voranschlagswirksamen Gebarung (Saldo 3 + Saldo 4)**							**-13.000,00**		
78	**Förderung von Handel, Gewerbe und Industrie**									
782	**Wirtschaftspolitische Maßnahmen**									
782000	**Wirtschaftspolitische Maßnahmen**									
Operative Gebarung										
SU 21 / 31	**Summe Erträge / Einzahlungen operative Gebarung**				**0,00**			**0,00**		
1/782000-756000	FÖRDERUNG LEHRLINGSAUSBILDUNG	2233	3233	27	500,00			500,00		
SU 22 / 32	**Summe Aufwendungen / Auszahlungen operative Gebarung**				**500,00**			**500,00**		
SA 0 / SA 1	**(0) Nettoergebnis (21 - 22) / (1) Geldfluss operative Gebarung (31 – 32)**				**-500,00**			**-500,00**		

		MVAG EH	MVAG FH	QU	Ergebnisvoranschlag VA 2020	Ergebnisvoranschlag VA 2019	Ergebnisvoranschlag RA 2018	Finanzierungsvoranschlag VA 2020	Finanzierungsvoranschlag VA 2019	Finanzierungsvoranschlag RA 2018
SU 23	**Summe Haushaltsrücklagen**				**0,00**			**0,00**		
SA00	**Nettoergebnis nach Zuw./Entn. Haushaltsrücklagen (Saldo 0 +/- SU23)**				**-500,00**					
Investive Gebarung										
SU 33	**Summe Einzahlungen investive Gebarung**							**0,00**		
SU 34	**Summe Auszahlungen investive Gebarung**							**0,00**		
SA2	**Saldo (2) Geldfluss aus der Investiven Gebarung (33 – 34)**							**0,00**		
SA3	**Saldo (3) Nettofinanzierungssaldo (Saldo 1 + Saldo 2)**							**-500,00**		
Finanzierungstätigkeit										
SU 35	**Summe Einzahlungen aus der Finanzierungstätigkeit**							**0,00**		
SU 36	**Summe Auszahlungen aus der Finanzierungstätigkeit**							**0,00**		
SA4	**Saldo (4) Geldfluss aus der Finanzierungstätigkeit (35 – 36)**							**0,00**		
SA5	**Saldo (5) Geldfluss aus der voranschlagswirksamen Gebarung (Saldo 3 + Saldo 4)**							**-500,00**		
789	**Sonstige Einrichtungen und Maßnahmen**									
789000	**Sonstige Einrichtungen und Maßnahme n**									
Operative Gebarung										
SU 21 / 31	**Summe Erträge / Einzahlungen operative Gebarung**				**0,00**			**0,00**		
1/789000-726000	ZUKUNFTSRAUM THAYALAND	2225	3225	24	5.300,00			5.300,00		
1/789000-776000	SUBVENTIONEN AN UNTERNEHMUNGEN	2233		44	18.000,00					
SU 22 / 32	**Summe Aufwendungen / Auszahlungen operative Gebarung**				**23.300,00**			**5.300,00**		
SA 0 / SA 1	**(0) Nettoergebnis (21 - 22) / (1) Geldfluss operative Gebarung (31 – 32)**				**-23.300,00**			**-5.300,00**		
SU 23	**Summe Haushaltsrücklagen**				**0,00**			**0,00**		
SA00	**Nettoergebnis nach Zuw./Entn. Haushaltsrücklagen (Saldo 0 +/- SU23)**				**-23.300,00**					
Investive Gebarung										
SU 33	**Summe Einzahlungen investive Gebarung**							**0,00**		
1/789000-776000	SUBVENTIONEN AN UNTERNEHMUNGEN		3433	44				18.000,00		
SU 34	**Summe Auszahlungen investive Gebarung**							**18.000,00**		
SA2	**Saldo (2) Geldfluss aus der Investiven Gebarung (33 – 34)**							**-18.000,00**		
SA3	**Saldo (3) Nettofinanzierungssaldo (Saldo 1 + Saldo 2)**							**-23.300,00**		
Finanzierungstätigkeit										
SU 35	**Summe Einzahlungen aus der Finanzierungstätigkeit**							**0,00**		
SU 36	**Summe Auszahlungen aus der Finanzierungstätigkeit**							**0,00**		
SA4	**Saldo (4) Geldfluss aus der Finanzierungstätigkeit (35 – 36)**							**0,00**		
SA5	**Saldo (5) Geldfluss aus der voranschlagswirksamen Gebarung (Saldo 3 + Saldo 4)**							**-23.300,00**		

		MVAG EH	MVAG FH	QU	Ergebnisvoranschlag VA 2020	Ergebnisvoranschlag VA 2019	Ergebnisvoranschlag RA 2018	Finanzierungsvoranschlag VA 2020	Finanzierungsvoranschlag VA 2019	Finanzierungsvoranschlag RA 2018
8 Dienstleistungen										
81	**Öffentliche Einrichtungen (soweit nicht dem Abschnitt 85 zuzuordnen)**									
815	**Park- und Gartenanlagen, Kinderspielplätze**									
815000	**Park- und Gartenanlagen, Kinderspie lplätze**									
Operative Gebarung										
SU 21 / 31	**Summe Erträge / Einzahlungen operative Gebarung**				**0,00**			**0,00**		
1/815000-610000	INSTANDHALTUNG V.GRUND U.BODEN	2224	3224	24	500,00			500,00		
SU 22 / 32	**Summe Aufwendungen / Auszahlungen operative Gebarung**				**500,00**			**500,00**		
SA 0 / SA 1	**(0) Nettoergebnis (21 - 22) / (1) Geldfluss operative Gebarung (31 – 32)**				**-500,00**			**-500,00**		
SU 23	**Summe Haushaltsrücklagen**				**0,00**			**0,00**		
SA00	**Nettoergebnis nach Zuw./Entn. Haushaltsrücklagen (Saldo 0 +/- SU23)**				**-500,00**					
Investive Gebarung										
SU 33	**Summe Einzahlungen investive Gebarung**							**0,00**		
SU 34	**Summe Auszahlungen investive Gebarung**							**0,00**		
SA2	**Saldo (2) Geldfluss aus der Investiven Gebarung (33 – 34)**							**0,00**		
SA3	**Saldo (3) Nettofinanzierungssaldo (Saldo 1 + Saldo 2)**							**-500,00**		
Finanzierungstätigkeit										
SU 35	**Summe Einzahlungen aus der Finanzierungstätigkeit**							**0,00**		
SU 36	**Summe Auszahlungen aus der Finanzierungstätigkeit**							**0,00**		
SA4	**Saldo (4) Geldfluss aus der Finanzierungstätigkeit (35 – 36)**							**0,00**		
SA5	**Saldo (5) Geldfluss aus der voranschlagswirksamen Gebarung (Saldo 3 + Saldo 4)**							**-500,00**		
816	**Öffentliche Beleuchtung und öffentliche Uhren**									
816000	**Öffentliche Beleuchtung und öffentl iche Uhren**									
Operative Gebarung										
SU 21 / 31	**Summe Erträge / Einzahlungen operative Gebarung**				**0,00**			**0,00**		
1/816000-619000	INSTANDH.D.STRASSENBELEUCHTUNG	2224	3224	24	35.000,00			35.000,00		
SU 22 / 32	**Summe Aufwendungen / Auszahlungen operative Gebarung**				**35.000,00**			**35.000,00**		
SA 0 / SA 1	**(0) Nettoergebnis (21 - 22) / (1) Geldfluss operative Gebarung (31 – 32)**				**-35.000,00**			**-35.000,00**		
SU 23	**Summe Haushaltsrücklagen**				**0,00**			**0,00**		
SA00	**Nettoergebnis nach Zuw./Entn. Haushaltsrücklagen (Saldo 0 +/- SU23)**				**-35.000,00**					
Investive Gebarung										
SU 33	**Summe Einzahlungen investive Gebarung**							**0,00**		
SU 34	**Summe Auszahlungen investive Gebarung**							**0,00**		
SA2	**Saldo (2) Geldfluss aus der Investiven Gebarung (33 – 34)**							**0,00**		

		MVAG EH	MVAG FH	QU	Ergebnisvoranschlag VA 2020	Ergebnisvoranschlag VA 2019	Ergebnisvoranschlag RA 2018	Finanzierungsvoranschlag VA 2020	Finanzierungsvoranschlag VA 2019	Finanzierungsvoranschlag RA 2018
SA3	**Saldo (3) Nettofinanzierungssaldo (Saldo 1 + Saldo 2)**							**-35.000,00**		
Finanzierungstätigkeit										
SU 35	**Summe Einzahlungen aus der Finanzierungstätigkeit**							**0,00**		
SU 36	**Summe Auszahlungen aus der Finanzierungstätigkeit**							**0,00**		
SA4	**Saldo (4) Geldfluss aus der Finanzierungstätigkeit (35 – 36)**							**0,00**		
SA5	**Saldo (5) Geldfluss aus der voranschlagswirksamen Gebarung (Saldo 3 + Saldo 4)**							**-35.000,00**		
817	**Friedhöfe (einschließlich Einsegnungshallen und Krematorien)**									
817000	**Friedhöfe (einschließlich Einsegnun gshallen und Krematorien)**									
Operative Gebarung										
2/817000+852000	GRABSTELLENGEBÜHREN	2113	3113	12	4.000,00			4.000,00		
2/817000+852100	BEGRÄBNIS- U.LEICHENKAMMERGEB.	2113	3113	12	1.000,00			1.000,00		
2/817000+852200	BEERDIGUNGSGEBÜHREN	2113	3113	12	7.000,00			7.000,00		
SU 21 / 31	**Summe Erträge / Einzahlungen operative Gebarung**				**12.000,00**			**12.000,00**		
1/817000-600000	BELEUCHTUNG	2222	3222	24	200,00			200,00		
1/817000-613000	INSTANDH.D.WEGE,MAUERN,GRÄBER	2224	3224	24	2.000,00			2.000,00		
1/817000-614000	INSTANDH. D.AUFBAHRUNGSHALLE	2224	3224	24	400,00			400,00		
1/817000-670000	VERSICHERUNGEN	2222	3222	24	200,00			200,00		
1/817000-680000	Planmäßige Abschreibung	2226			1.900,00					
1/817000-710000	STEUERN UND ABGABEN	2225	3225	24	100,00			100,00		
1/817000-720000	VERGÜTUNG V. LEISTUNGEN	2225	3225	24	5.500,00			5.500,00		
SU 22 / 32	**Summe Aufwendungen / Auszahlungen operative Gebarung**				**10.300,00**			**8.400,00**		
SA 0 / SA 1	**(0) Nettoergebnis (21 - 22) / (1) Geldfluss operative Gebarung (31 – 32)**				**1.700,00**			**3.600,00**		
SU 23	**Summe Haushaltsrücklagen**				**0,00**			**0,00**		
SA00	**Nettoergebnis nach Zuw./Entn. Haushaltsrücklagen (Saldo 0 +/- SU23)**				**1.700,00**					
Investive Gebarung										
SU 33	**Summe Einzahlungen investive Gebarung**							**0,00**		
SU 34	**Summe Auszahlungen investive Gebarung**							**0,00**		
SA2	**Saldo (2) Geldfluss aus der Investiven Gebarung (33 – 34)**							**0,00**		
SA3	**Saldo (3) Nettofinanzierungssaldo (Saldo 1 + Saldo 2)**							**3.600,00**		
Finanzierungstätigkeit										
SU 35	**Summe Einzahlungen aus der Finanzierungstätigkeit**							**0,00**		
SU 36	**Summe Auszahlungen aus der Finanzierungstätigkeit**							**0,00**		
SA4	**Saldo (4) Geldfluss aus der Finanzierungstätigkeit (35 – 36)**							**0,00**		
SA5	**Saldo (5) Geldfluss aus der voranschlagswirksamen Gebarung (Saldo 3 + Saldo 4)**							**3.600,00**		

		MVAG EH	MVAG FH	QU	Ergebnisvoranschlag VA 2020	Ergebnisvoranschlag VA 2019	Ergebnisvoranschlag RA 2018	Finanzierungsvoranschlag VA 2020	Finanzierungsvoranschlag VA 2019	Finanzierungsvoranschlag RA 2018
82	**Betriebsähnliche Einrichtungen und Betriebe**									
820	**Wirtschaftshöfe**									
820000	**Wirtschaftshöfe**									
Operative Gebarung										
2/820000+816000	PERSONALKOSTENERSÄTZE	2114	3114	13	30.600,00			30.600,00		
6/820000+829910	ZUFÜHRUNG VOM HAUSHALT	2116	3116	18	1.000,00			1.000,00		
6/820000+871000	BEIHILFE A. BEDARFSZUWEISUNGEN	2121	3121	33	20.000,00			20.000,00		
SU 21 / 31	**Summe Erträge / Einzahlungen operative Gebarung**				**51.600,00**			**51.600,00**		
1/820000-400000	GERINGWERTIGE WIRTSCHAFTSGÜTER	2221	3221	23	4.000,00			4.000,00		
1/820000-402000	WERKZEUG	2221	3221	23	1.000,00			1.000,00		
1/820000-451000	BEHEIZUNG	2221	3221	23	100,00			100,00		
1/820000-454000	REINIGUNGSMITTEL	2221	3221	23	100,00			100,00		
1/820000-511000	BEZÜGE VERTRAGSBED.-SCHEMA II	2211	3211	20	125.000,00			125.000,00		
1/820000-565000	MEHRLEISTUNGSENTSCHÄDIGUNGEN	2211	3211	20	2.000,00			2.000,00		
1/820000-569000	NEBENGEBÜHREN	2211	3211	20	200,00			200,00		
1/820000-580000	DIENSTGEBERBEITRAG (FBAF)	2212	3212	20	5.500,00			5.500,00		
1/820000-582000	DGB SOZIALVERSICHERUNG	2212	3212	20	23.000,00			23.000,00		
1/820000-582100	MITARBEITERVORSORGE	2212	3212	20	1.200,00			1.200,00		
1/820000-582300	ABFERTIGUNGSVORSORGE	2212	3212	20	900,00			900,00		
1/820000-591000	Dotierung von Rückstellungen für Abfertigungen	2214			1.300,00					
1/820000-592000	Dotierung von Rückstellungen für Jubiläumszuwendungen	2214			1.100,00					
1/820000-600000	STROM	2222	3222	24	600,00			600,00		
1/820000-614000	INSTANDHALTUNG DER GEBÄUDE	2224	3224	24	400,00			400,00		
1/820000-616000	INSTANDHALTUNG DER MASCHINEN	2224	3224	24	400,00			400,00		
1/820000-618000	INSTANDHALTUNG DER EINRICHTUNG	2224	3224	24	300,00			300,00		
1/820000-631000	TELEFONGEBÜHREN	2222	3222	24	500,00			500,00		
1/820000-670000	VERSICHERUNGEN	2222	3222	24	400,00			400,00		
1/820000-680000	Planmäßige Abschreibung	2226			2.700,00					
1/820000-710000	STEUERN UND ABGABEN	2225	3225	24	500,00			500,00		
1/820000-724000	REISEGEBÜHREN	2225	3225	24	300,00			300,00		
1/820000-728000	SCHULUNG DER BEDIENSTETEN	2225	3225	24	500,00			500,00		
1/820000-729000	SONSTIGE AUSGABEN	2225	3225	24	500,00			500,00		
1/820000-729910	ZUFÜHRUNG ZU PROJEKT	2225	3225	24	1.000,00			1.000,00		
SU 22 / 32	**Summe Aufwendungen / Auszahlungen operative Gebarung**				**173.500,00**			**168.400,00**		
SA 0 / SA 1	**(0) Nettoergebnis (21 - 22) / (1) Geldfluss operative Gebarung (31 – 32)**				**-121.900,00**			**-116.800,00**		

		MVAG EH	MVAG FH	QU	Ergebnisvoranschlag VA 2020	Ergebnisvoranschlag VA 2019	Ergebnisvoranschlag RA 2018	Finanzierungsvoranschlag VA 2020	Finanzierungsvoranschlag VA 2019	Finanzierungsvoranschlag RA 2018
1/820000-794000	Zuweisung an zweckgebundene Haushaltsrücklagen	2401			1.100,00					
SU 23	**Summe Haushaltsrücklagen**				**-1.100,00**			**0,00**		
SA00	**Nettoergebnis nach Zuw./Entn. Haushaltsrücklagen (Saldo 0 +/- SU23)**				**-123.000,00**					
Investive Gebarung										
SU 33	**Summe Einzahlungen investive Gebarung**							**0,00**		
5/820000-006001	LAGERPLATZ		3412	40				6.000,00		
1/820000-010000	ANKAUF VON MASCHINEN		3413	40				1.000,00		
5/820000-020000	SCHNEEPFLUG		3414	41				15.000,00		
1/820000-020000	ANKAUF VON MASCHINEN		3414	41				1.000,00		
1/820000-042000	BETRIEBSAUSSTATTUNG (EINRICHT)		3415	41				1.000,00		
SU 34	**Summe Auszahlungen investive Gebarung**							**24.000,00**		
SA2	**Saldo (2) Geldfluss aus der Investiven Gebarung (33 – 34)**							**-24.000,00**		
SA3	**Saldo (3) Nettofinanzierungssaldo (Saldo 1 + Saldo 2)**							**-140.800,00**		
Finanzierungstätigkeit										
SU 35	**Summe Einzahlungen aus der Finanzierungstätigkeit**							**0,00**		
SU 36	**Summe Auszahlungen aus der Finanzierungstätigkeit**							**0,00**		
SA4	**Saldo (4) Geldfluss aus der Finanzierungstätigkeit (35 – 36)**							**0,00**		
SA5	**Saldo (5) Geldfluss aus der voranschlagswirksamen Gebarung (Saldo 3 + Saldo 4)**							**-140.800,00**		
821	**Fuhrpark**									
821000	**Fuhrpark**									
Operative Gebarung										
2/821000+813000	Erträge aus der Auflösung von Investitionszuschüssen (Kapitaltransfers)	2127			4.400,00					
SU 21 / 31	**Summe Erträge / Einzahlungen operative Gebarung**				**4.400,00**			**0,00**		
1/821000-452000	TREIBSTOFFE	2221	3221	23	7.000,00			7.000,00		
1/821000-617000	INSTANDHALTUNG DER FAHRZEUGE	2224	3224	24	7.500,00			7.500,00		
1/821000-670000	VERSICHERUNGEN	2222	3222	24	1.400,00			1.400,00		
1/821000-680000	Planmäßige Abschreibung	2226			6.600,00					
1/821000-710000	STEUERN UND ABGABEN	2225	3225	24	400,00			400,00		
SU 22 / 32	**Summe Aufwendungen / Auszahlungen operative Gebarung**				**22.900,00**			**16.300,00**		
SA 0 / SA 1	**(0) Nettoergebnis (21 - 22) / (1) Geldfluss operative Gebarung (31 – 32)**				**-18.500,00**			**-16.300,00**		
SU 23	**Summe Haushaltsrücklagen**				**0,00**			**0,00**		
SA00	**Nettoergebnis nach Zuw./Entn. Haushaltsrücklagen (Saldo 0 +/- SU23)**				**-18.500,00**					
Investive Gebarung										
SU 33	**Summe Einzahlungen investive Gebarung**							**0,00**		
SU 34	**Summe Auszahlungen investive Gebarung**							**0,00**		

		MVAG EH	MVAG FH	QU	Ergebnisvoranschlag VA 2020	Ergebnisvoranschlag VA 2019	Ergebnisvoranschlag RA 2018	Finanzierungsvoranschlag VA 2020	Finanzierungsvoranschlag VA 2019	Finanzierungsvoranschlag RA 2018
SA2	**Saldo (2) Geldfluss aus der Investiven Gebarung (33 – 34)**							**0,00**		
SA3	**Saldo (3) Nettofinanzierungssaldo (Saldo 1 + Saldo 2)**							**-16.300,00**		
Finanzierungstätigkeit										
SU 35	**Summe Einzahlungen aus der Finanzierungstätigkeit**							**0,00**		
SU 36	**Summe Auszahlungen aus der Finanzierungstätigkeit**							**0,00**		
SA4	**Saldo (4) Geldfluss aus der Finanzierungstätigkeit (35 – 36)**							**0,00**		
SA5	**Saldo (5) Geldfluss aus der voranschlagswirksamen Gebarung (Saldo 3 + Saldo 4)**							**-16.300,00**		
827	**Öffentliche Waagen**									
827000	**Öffentliche Waagen**									
Operative Gebarung										
2/827000+852000	WÄGEGEBÜHREN	2113	3113	12	100,00			100,00		
SU 21 / 31	**Summe Erträge / Einzahlungen operative Gebarung**				**100,00**			**100,00**		
1/827000-619000	INSTANDH.D.BRÜCKEN-U.VIEHWAAG.	2224	3224	24	200,00			200,00		
1/827000-729000	SONSTIGE AUSGABEN	2225	3225	24	100,00			100,00		
SU 22 / 32	**Summe Aufwendungen / Auszahlungen operative Gebarung**				**300,00**			**300,00**		
SA 0 / SA 1	**(0) Nettoergebnis (21 - 22) / (1) Geldfluss operative Gebarung (31 – 32)**				**-200,00**			**-200,00**		
SU 23	**Summe Haushaltsrücklagen**				**0,00**			**0,00**		
SA00	**Nettoergebnis nach Zuw./Entn. Haushaltsrücklagen (Saldo 0 +/- SU23)**				**-200,00**					
Investive Gebarung										
SU 33	**Summe Einzahlungen investive Gebarung**							**0,00**		
SU 34	**Summe Auszahlungen investive Gebarung**							**0,00**		
SA2	**Saldo (2) Geldfluss aus der Investiven Gebarung (33 – 34)**							**0,00**		
SA3	**Saldo (3) Nettofinanzierungssaldo (Saldo 1 + Saldo 2)**							**-200,00**		
Finanzierungstätigkeit										
SU 35	**Summe Einzahlungen aus der Finanzierungstätigkeit**							**0,00**		
SU 36	**Summe Auszahlungen aus der Finanzierungstätigkeit**							**0,00**		
SA4	**Saldo (4) Geldfluss aus der Finanzierungstätigkeit (35 – 36)**							**0,00**		
SA5	**Saldo (5) Geldfluss aus der voranschlagswirksamen Gebarung (Saldo 3 + Saldo 4)**							**-200,00**		
83	**Betriebsähnliche Einrichtungen und Betriebe (Fortsetzung)**									
839	**Sonstige Betriebe und betriebsähnliche Einrichtungen**									
839000	**Sonstige Betriebe und betriebsähnli che Einrichtungen**									
Operative Gebarung										
2/839000+811000	EINNAHME AUS VERMIETUNG	2115	3115	14	100,00			100,00		

		MVAG EH	MVAG FH	QU	Ergebnisvoranschlag VA 2020	Ergebnisvoranschlag VA 2019	Ergebnisvoranschlag RA 2018	Finanzierungsvoranschlag VA 2020	Finanzierungsvoranschlag VA 2019	Finanzierungsvoranschlag RA 2018
2/839000+813000	Erträge aus der Auflösung von Investitionszuschüssen (Kapitaltransfers)	2127			3.000,00					
SU 21 / 31	**Summe Erträge / Einzahlungen operative Gebarung**				**3.100,00**			**100,00**		
1/839000-614000	INSTANDHALTUNG DER GEMEINSCHAFTSHÄU	2224	3224	24	400,00			400,00		
1/839000-680000	Planmäßige Abschreibung	2226			5.400,00					
1/839000-710000	STEUERN UND ABGABEN	2225	3225	24	1.500,00			1.500,00		
SU 22 / 32	**Summe Aufwendungen / Auszahlungen operative Gebarung**				**7.300,00**			**1.900,00**		
SA 0 / SA 1	**(0) Nettoergebnis (21 - 22) / (1) Geldfluss operative Gebarung (31 – 32)**				**-4.200,00**			**-1.800,00**		
SU 23	**Summe Haushaltsrücklagen**				**0,00**			**0,00**		
SA00	**Nettoergebnis nach Zuw./Entn. Haushaltsrücklagen (Saldo 0 +/- SU23)**				**-4.200,00**					
Investive Gebarung										
SU 33	**Summe Einzahlungen investive Gebarung**							**0,00**		
SU 34	**Summe Auszahlungen investive Gebarung**							**0,00**		
SA2	**Saldo (2) Geldfluss aus der Investiven Gebarung (33 – 34)**							**0,00**		
SA3	**Saldo (3) Nettofinanzierungssaldo (Saldo 1 + Saldo 2)**							**-1.800,00**		
Finanzierungstätigkeit										
SU 35	**Summe Einzahlungen aus der Finanzierungstätigkeit**							**0,00**		
SU 36	**Summe Auszahlungen aus der Finanzierungstätigkeit**							**0,00**		
SA4	**Saldo (4) Geldfluss aus der Finanzierungstätigkeit (35 – 36)**							**0,00**		
SA5	**Saldo (5) Geldfluss aus der voranschlagswirksamen Gebarung (Saldo 3 + Saldo 4)**							**-1.800,00**		
84	**Liegenschaften, Wohn- und Geschäftsgebäude**									
840	**Grundbesitz**									
840000	**Grundbesitz**									
Operative Gebarung										
2/840000+811000	ERLÖSE AUS VERPACHTUNGEN	2115	3115	14	100,00			100,00		
6/840000+829910	ZUFÜRHUNG VOM HAUSHALT	2116	3116	18	50.000,00			50.000,00		
SU 21 / 31	**Summe Erträge / Einzahlungen operative Gebarung**				**50.100,00**			**50.100,00**		
1/840000-610000	INSTANDHALTUNG DER GRUNDSTÜCKE	2224	3224	24	600,00			600,00		
1/840000-710000	STEUERN UND ABGABEN	2225	3225	24	2.000,00			2.000,00		
1/840000-729910	ZUFÜHRUNG ZU PROJEKT	2225	3225	24	50.000,00			50.000,00		
SU 22 / 32	**Summe Aufwendungen / Auszahlungen operative Gebarung**				**52.600,00**			**52.600,00**		
SA 0 / SA 1	**(0) Nettoergebnis (21 - 22) / (1) Geldfluss operative Gebarung (31 – 32)**				**-2.500,00**			**-2.500,00**		
SU 23	**Summe Haushaltsrücklagen**				**0,00**			**0,00**		
SA00	**Nettoergebnis nach Zuw./Entn. Haushaltsrücklagen (Saldo 0 +/- SU23)**				**-2.500,00**					

		MVAG EH	MVAG FH	QU	Ergebnisvoranschlag VA 2020	Ergebnisvoranschlag VA 2019	Ergebnisvoranschlag RA 2018	Finanzierungsvoranschlag VA 2020	Finanzierungsvoranschlag VA 2019	Finanzierungsvoranschlag RA 2018
Investive Gebarung										
2/840000+001000	VERKAUF VON GRUNDSTÜCKEN		3312	30				10.000,00		
SU 33	**Summe Einzahlungen investive Gebarung**							**10.000,00**		
5/840000-001000	ANKAUF VON GRUNDSTÜCKEN		3412	40				50.000,00		
SU 34	**Summe Auszahlungen investive Gebarung**							**50.000,00**		
SA2	**Saldo (2) Geldfluss aus der Investiven Gebarung (33 – 34)**							**-40.000,00**		
SA3	**Saldo (3) Nettofinanzierungssaldo (Saldo 1 + Saldo 2)**							**-42.500,00**		
Finanzierungstätigkeit										
SU 35	**Summe Einzahlungen aus der Finanzierungstätigkeit**							**0,00**		
SU 36	**Summe Auszahlungen aus der Finanzierungstätigkeit**							**0,00**		
SA4	**Saldo (4) Geldfluss aus der Finanzierungstätigkeit (35 – 36)**							**0,00**		
SA5	**Saldo (5) Geldfluss aus der voranschlagswirksamen Gebarung (Saldo 3 + Saldo 4)**							**-42.500,00**		
841	**Grundstücksgleiche Rechte**									
841000	**Grundbesitz**									
Operative Gebarung										
2/841000+811000	EINNAHME BAURECHT	2115	3115	14	600,00			600,00		
SU 21 / 31	**Summe Erträge / Einzahlungen operative Gebarung**				**600,00**			**600,00**		
SU 22 / 32	**Summe Aufwendungen / Auszahlungen operative Gebarung**				**0,00**			**0,00**		
SA 0 / SA 1	**(0) Nettoergebnis (21 - 22) / (1) Geldfluss operative Gebarung (31 – 32)**				**600,00**			**600,00**		
SU 23	**Summe Haushaltsrücklagen**				**0,00**			**0,00**		
SA00	**Nettoergebnis nach Zuw./Entn. Haushaltsrücklagen (Saldo 0 +/- SU23)**				**600,00**					
Investive Gebarung										
SU 33	**Summe Einzahlungen investive Gebarung**							**0,00**		
SU 34	**Summe Auszahlungen investive Gebarung**							**0,00**		
SA2	**Saldo (2) Geldfluss aus der Investiven Gebarung (33 – 34)**							**0,00**		
SA3	**Saldo (3) Nettofinanzierungssaldo (Saldo 1 + Saldo 2)**							**600,00**		
Finanzierungstätigkeit										
SU 35	**Summe Einzahlungen aus der Finanzierungstätigkeit**							**0,00**		
SU 36	**Summe Auszahlungen aus der Finanzierungstätigkeit**							**0,00**		
SA4	**Saldo (4) Geldfluss aus der Finanzierungstätigkeit (35 – 36)**							**0,00**		
SA5	**Saldo (5) Geldfluss aus der voranschlagswirksamen Gebarung (Saldo 3 + Saldo 4)**							**600,00**		
849	**Sonstige Liegenschaften**									
849000	**Sonstige Liegenschaften**									
Operative Gebarung										
SU 21 / 31	**Summe Erträge / Einzahlungen operative Gebarung**				**0,00**			**0,00**		

		MVAG EH	MVAG FH	QU	Ergebnisvoranschlag VA 2020	Ergebnisvoranschlag VA 2019	Ergebnisvoranschlag RA 2018	Finanzierungsvoranschlag VA 2020	Finanzierungsvoranschlag VA 2019	Finanzierungsvoranschlag RA 2018
1/849000-614000	INSTANDHALT. SONSTIGER GEBÄUDE	2224	3224	24	100,00			100,00		
SU 22 / 32	**Summe Aufwendungen / Auszahlungen operative Gebarung**				**100,00**			**100,00**		
SA 0 / SA 1	**(0) Nettoergebnis (21 - 22) / (1) Geldfluss operative Gebarung (31 – 32)**				**-100,00**			**-100,00**		
SU 23	**Summe Haushaltsrücklagen**				**0,00**			**0,00**		
SA00	**Nettoergebnis nach Zuw./Entn. Haushaltsrücklagen (Saldo 0 +/- SU23)**				**-100,00**					
Investive Gebarung										
SU 33	**Summe Einzahlungen investive Gebarung**							**0,00**		
SU 34	**Summe Auszahlungen investive Gebarung**							**0,00**		
SA2	**Saldo (2) Geldfluss aus der Investiven Gebarung (33 – 34)**							**0,00**		
SA3	**Saldo (3) Nettofinanzierungssaldo (Saldo 1 + Saldo 2)**							**-100,00**		
Finanzierungstätigkeit										
SU 35	**Summe Einzahlungen aus der Finanzierungstätigkeit**							**0,00**		
SU 36	**Summe Auszahlungen aus der Finanzierungstätigkeit**							**0,00**		
SA4	**Saldo (4) Geldfluss aus der Finanzierungstätigkeit (35 – 36)**							**0,00**		
SA5	**Saldo (5) Geldfluss aus der voranschlagswirksamen Gebarung (Saldo 3 + Saldo 4)**							**-100,00**		
85	**Betriebe mit marktbestimmter Tätigkeit**									
850	**Betriebe der Wasserversorgung**									
850000	**Betriebe der Wasserversorung**									
Operative Gebarung										
2/850000+813000	Erträge aus der Auflösung von Investitionszuschüssen (Kapitaltransfers)	2127			47.800,00					
2/850000+829100	SONSTIGE EINNAHMEN	2116	3116	18	200,00			200,00		
2/850000+852100	WASSERBEREITSTELLUNGSGEBÜHR	2113	3113	12	35.100,00			35.100,00		
2/850000+852200	WASSERBEZUGSGEBÜHREN	2113	3113	12	88.000,00			88.000,00		
2/850000+860000	ANNUITÄTENZUSCHUSS DES BUNDES	2121	3121	15	15.900,00			15.900,00		
SU 21 / 31	**Summe Erträge / Einzahlungen operative Gebarung**				**187.000,00**			**139.200,00**		
1/850000-400000	GERINGWERTIGE WIRTSCHAFTSGÜTER	2221	3221	23	1.000,00			1.000,00		
1/850000-413000	ANKAUF VON TRINKWASSER	2221	3221	23	53.000,00			53.000,00		
1/850000-600000	STROM	2222	3222	24	1.300,00			1.300,00		
1/850000-613000	INSTANDH.D.WASSERVERS.ANLAGEN	2224	3224	24	2.900,00			2.900,00		
1/850000-614000	INSTANDHALTUNG VON GEBÄUDEN	2224	3224	24	1.000,00			1.000,00		
1/850000-618000	INSTANDHALTUNG D.WASSERZÄHLER	2224	3224	24	1.000,00			1.000,00		
1/850000-619000	INSTANDHALTUNG V.SONDERANLAGEN	2224	3224	24	2.000,00			2.000,00		
1/850000-631000	TELEFONGEBÜHREN	2222	3222	24	300,00			300,00		

		MVAG EH	MVAG FH	QU	Ergebnisvoranschlag VA 2020	Ergebnisvoranschlag VA 2019	Ergebnisvoranschlag RA 2018	Finanzierungsvoranschlag VA 2020	Finanzierungsvoranschlag VA 2019	Finanzierungsvoranschlag RA 2018
1/850000-640000	PRÜFUNGSKOSTEN	2222	3222	24	1.300,00			1.300,00		
1/850000-650000	KREDITZINSEN	2241	3241	25	4.500,00			4.500,00		
5/850000-650000	KREDITZINSEN	2241	3241	25	300,00			300,00		
1/850000-670000	VERSICHERUNGEN	2222	3222	24	100,00			100,00		
1/850000-680000	Planmäßige Abschreibung	2226			65.500,00					
1/850000-710000	GEBRAUCHSABGABE WVA ENTRICHTUNG	2225	3225	24	3.400,00			3.400,00		
1/850000-720000	VERGÜTUNG BEZÜGE VERWALTUNG	2225	3225	24	10.300,00			10.300,00		
1/850000-720100	VERGÜTUNG BEZÜGE BH f. WVA	2225	3225	24	7.200,00			7.200,00		
1/850000-728200	SCHULUNG DER BEDIENSTETEN	2225	3225	24	300,00			300,00		
SU 22 / 32	**Summe Aufwendungen / Auszahlungen operative Gebarung**				**155.400,00**			**89.900,00**		
SA 0 / SA 1	**(0) Nettoergebnis (21 - 22) / (1) Geldfluss operative Gebarung (31 – 32)**				**31.600,00**			**49.300,00**		
1/850000-794000	Zuweisung an zweckgebundene Haushaltsrücklagen	2401			2.000,00					
SU 23	**Summe Haushaltsrücklagen**				**-2.000,00**			**0,00**		
SA00	**Nettoergebnis nach Zuw./Entn. Haushaltsrücklagen (Saldo 0 +/- SU23)**				**29.600,00**					
Investive Gebarung										
6/850000+301000	BEITRAG V. LANDES-WWF		3331	33				49.800,00		
2/850000+307000	WASSERANSCHLUSSABGABEN		3334	34				4.400,00		
SU 33	**Summe Einzahlungen investive Gebarung**							**54.200,00**		
5/850000-004000	WASSERVERSORGUNGSANLAGE		3412	40				37.000,00		
5/850000-004010	PLANUNGSKOSTEN		3412	40				5.800,00		
1/850000-006000	ERWEITERUNG D.WASSERVERSORGUNG		3412	40				1.000,00		
1/850000-042000	BETRIEBSAUSSTATTUNG (WASSERZ.)		3415	41				800,00		
5/850000-070000	LEITUNGSKATASTER		3411	42				7.000,00		
SU 34	**Summe Auszahlungen investive Gebarung**							**51.600,00**		
SA2	**Saldo (2) Geldfluss aus der Investiven Gebarung (33 – 34)**							**2.600,00**		
SA3	**Saldo (3) Nettofinanzierungssaldo (Saldo 1 + Saldo 2)**							**51.900,00**		
Finanzierungstätigkeit										
6/850000+344000	AUFN.V. DARLEHEN V.NÖ WASSERWIRTSCH		3511	54				300,00		
SU 35	**Summe Einzahlungen aus der Finanzierungstätigkeit**							**300,00**		
1/850000-346000	TILGUNG VON DARLEHEN		3614	65				27.900,00		
SU 36	**Summe Auszahlungen aus der Finanzierungstätigkeit**							**27.900,00**		
SA4	**Saldo (4) Geldfluss aus der Finanzierungstätigkeit (35 – 36)**							**-27.600,00**		
SA5	**Saldo (5) Geldfluss aus der voranschlagswirksamen Gebarung (Saldo 3 + Saldo 4)**							**24.300,00**		

		MVAG EH	MVAG FH	QU	Ergebnisvoranschlag VA 2020	Ergebnisvoranschlag VA 2019	Ergebnisvoranschlag RA 2018	Finanzierungsvoranschlag VA 2020	Finanzierungsvoranschlag VA 2019	Finanzierungsvoranschlag RA 2018
851	**Betriebe der Abwasserbeseitigung**									
851000	**Betriebe der Abwasserbeseitigung**									
Operative Gebarung										
2/851000+813000	Erträge aus der Auflösung von Investitionszuschüssen (Kapitaltransfers)	2127			72.300,00					
2/851000+829100	SONSTIGE EINNAHMEN	2116	3116	18	5.400,00			5.400,00		
6/851000+829910	ZUFÜHRUNG VOM HAUSHALT	2116	3116	18	67.000,00			67.000,00		
2/851000+852100	KANALBENÜTZUNGSGEBÜHR	2113	3113	12	205.000,00			205.000,00		
2/851000+860000	ANNUITÄTENZUSCH.D.BUNDES	2121	3121	15	131.000,00			131.000,00		
SU 21 / 31	**Summe Erträge / Einzahlungen operative Gebarung**				**480.700,00**			**408.400,00**		
1/851000-400000	GERINGWERTIGE WIRTSCHAFTSGÜTER	2221	3221	23	1.000,00			1.000,00		
1/851000-452000	TREIBSTOFFE	2221	3221	23	300,00			300,00		
1/851000-459000	SONSTIGE VERBRAUCHSGÜTER	2221	3221	23	8.000,00			8.000,00		
1/851000-600000	STROMKOSTEN	2222	3222	24	7.500,00			7.500,00		
1/851000-612000	INSTANDHALTUNG DER KANALISATIONSANL	2224	3224	24	6.400,00			6.400,00		
1/851000-616000	INSTANDHALTUNG v. MASCHINEN u. MASC	2224	3224	24	6.500,00			6.500,00		
1/851000-631000	TELEFONGEBÜHREN	2222	3222	24	200,00			200,00		
1/851000-640000	PRÜFUNGSKKOSTEN	2222	3222	24	5.500,00			5.500,00		
1/851000-640100	BERATUNGEN u. KONSULENTENLEISTUNGEN	2222	3222	24	1.200,00			1.200,00		
1/851000-650000	KREDITZINSEN	2241	3241	25	14.500,00			14.500,00		
5/851000-650000	KREDITZINSEN	2241	3241	25	2.100,00			2.100,00		
1/851000-670000	VERSICHERUNGEN	2222	3222	24	900,00			900,00		
1/851000-680000	Planmäßige Abschreibung	2226			113.800,00					
1/851000-710000	STEUERN UND ABGABEN	2225	3225	24	2.400,00			2.400,00		
1/851000-710100	GEBRAUCHSABGABE ABA ENTRICHTUNG	2225	3225	24	2.800,00			2.800,00		
1/851000-720000	VERGÜTUNG SACHAUFWEND. GEMEINDEAMT	2225	3225	24	12.700,00			12.700,00		
1/851000-720100	VERGÜTUNG DER BEZÜGE DES KLÄRWÄRTERS	2225	3225	24	18.700,00			18.700,00		
1/851000-720300	VERGÜTUNG BEZÜGE VERWALTUNG	2225	3225	24	17.100,00			17.100,00		
1/851000-724000	REISEGEBÜHREN	2225	3225	24	200,00			200,00		
1/851000-728100	SCHULUNG DER BEDIENSTETEN	2225	3225	24	1.000,00			1.000,00		
1/851000-729000	SONSTIGE AUSGABEN	2225	3225	24	5.500,00			5.500,00		
1/851000-729910	ZUFÜHRUNG ZU PROJEKT	2225	3225	24	67.000,00			67.000,00		
SU 22 / 32	**Summe Aufwendungen / Auszahlungen operative Gebarung**				**295.300,00**			**181.500,00**		
SA 0 / SA 1	**(0) Nettoergebnis (21 - 22) / (1) Geldfluss operative Gebarung (31 – 32)**				**185.400,00**			**226.900,00**		

		MVAG EH	MVAG FH	QU	Ergebnisvoranschlag VA 2020	Ergebnisvoranschlag VA 2019	Ergebnisvoranschlag RA 2018	Finanzierungsvoranschlag VA 2020	Finanzierungsvoranschlag VA 2019	Finanzierungsvoranschlag RA 2018
1/851000-794000	Zuweisung an zweckgebundene Haushaltsrücklagen	2401			3.000,00					
2/851000+894000	Entnahmen von zweckgebundenen Haushaltsrücklagen	2301			67.000,00					
SU 23	**Summe Haushaltsrücklagen**				**64.000,00**			**0,00**		
SA00	**Nettoergebnis nach Zuw./Entn. Haushaltsrücklagen (Saldo 0 +/- SU23)**				**249.400,00**					
Investive Gebarung										
2/851000+307000	KANALEINMÜNDUNGSABGABEN		3334	34				8.300,00		
SU 33	**Summe Einzahlungen investive Gebarung**							**8.300,00**		
5/851000-004000	KANALISATIONSANLAGE		3412	40				40.000,00		
5/851000-004010	PLANUNGSKOSTEN		3412	40				10.000,00		
1/851000-042000	BETRIEBSAUSSTATTUNG		3415	41				1.000,00		
5/851000-070000	LEITUNGSKATASTER		3411	42				17.000,00		
SU 34	**Summe Auszahlungen investive Gebarung**							**68.000,00**		
SA2	**Saldo (2) Geldfluss aus der Investiven Gebarung (33 – 34)**							**-59.700,00**		
SA3	**Saldo (3) Nettofinanzierungssaldo (Saldo 1 + Saldo 2)**							**167.200,00**		
Finanzierungstätigkeit										
6/851000+344000	AUFN.V.DARL.V.NÖ WASSERWIRTSCHAFTSF		3511	54				2.100,00		
SU 35	**Summe Einzahlungen aus der Finanzierungstätigkeit**							**2.100,00**		
1/851000-346000	TILGUNG VON BANKDARLEHEN		3614	65				152.100,00		
SU 36	**Summe Auszahlungen aus der Finanzierungstätigkeit**							**152.100,00**		
SA4	**Saldo (4) Geldfluss aus der Finanzierungstätigkeit (35 – 36)**							**-150.000,00**		
SA5	**Saldo (5) Geldfluss aus der voranschlagswirksamen Gebarung (Saldo 3 + Saldo 4)**							**17.200,00**		
852	**Betriebe der Müllbeseitigung**									
852000	**Betriebe der Müllbeseitigung**									
Operative Gebarung										
2/852000+816000	KOSTENERSÄTZE F.MASSN.D.ABF.WI	2114	3114	13	1.200,00			1.200,00		
6/852000+829000	EIGENLEISTUNGEN	2116	3116	18	2.000,00			2.000,00		
6/852000+829910	ZUFÜHRUNG VOM HAUSHALT	2116	3116	18	18.000,00			18.000,00		
SU 21 / 31	**Summe Erträge / Einzahlungen operative Gebarung**				**21.200,00**			**21.200,00**		
1/852000-613000	INSTANDHALTUNG D.SAMMELINSELN	2224	3224	24	300,00			300,00		
1/852000-729000	SONST.AUSGABEN - DEPONIEGEBÜHR	2225	3225	24	100,00			100,00		
1/852000-729100	DEPONIE U.BES.SONST.ABFALL	2225	3225	24	200,00			200,00		
1/852000-729910	ZUFÜHRUNG ZU PROJEKT	2225	3225	24	18.000,00			18.000,00		
SU 22 / 32	**Summe Aufwendungen / Auszahlungen operative Gebarung**				**18.600,00**			**18.600,00**		
SA 0 / SA 1	**(0) Nettoergebnis (21 - 22) / (1) Geldfluss operative Gebarung (31 – 32)**				**2.600,00**			**2.600,00**		

		MVAG EH	MVAG FH	QU	Ergebnisvoranschlag VA 2020	Ergebnisvoranschlag VA 2019	Ergebnisvoranschlag RA 2018	Finanzierungsvoranschlag VA 2020	Finanzierungsvoranschlag VA 2019	Finanzierungsvoranschlag RA 2018
SU 23	**Summe Haushaltsrücklagen**				**0,00**			**0,00**		
SA00	**Nettoergebnis nach Zuw./Entn. Haushaltsrücklagen (Saldo 0 +/- SU23)**				**2.600,00**					
Investive Gebarung										
SU 33	**Summe Einzahlungen investive Gebarung**							**0,00**		
5/852000-006000	ALTSTOFFSAMMELZENTRUM-ERRICHTUNG		3412	40				12.000,00		
5/852000-050000	VERSORGUNGSANLAGEN		3412	40				8.000,00		
SU 34	**Summe Auszahlungen investive Gebarung**							**20.000,00**		
SA2	**Saldo (2) Geldfluss aus der Investiven Gebarung (33 – 34)**							**-20.000,00**		
SA3	**Saldo (3) Nettofinanzierungssaldo (Saldo 1 + Saldo 2)**							**-17.400,00**		
Finanzierungstätigkeit										
SU 35	**Summe Einzahlungen aus der Finanzierungstätigkeit**							**0,00**		
SU 36	**Summe Auszahlungen aus der Finanzierungstätigkeit**							**0,00**		
SA4	**Saldo (4) Geldfluss aus der Finanzierungstätigkeit (35 – 36)**							**0,00**		
SA5	**Saldo (5) Geldfluss aus der voranschlagswirksamen Gebarung (Saldo 3 + Saldo 4)**							**-17.400,00**		
853	**Betriebe für die Errichtung und Verwaltung von Wohn- und Ges**									
853000	**Betriebe für die Einrichtung und Ve rwaltung von Wohn- und Ge**									
Operative Gebarung										
2/853000+811000	MIETEN U.BETRIEBSKOSTENERSÄTZE 10%	2115	3115	14	6.000,00			6.000,00		
2/853000+811100	MIETEN u. BETRIEBSKOSTENERSÄTZE 20	2115	3115	14	16.000,00			16.000,00		
2/853000+813000	Erträge aus der Auflösung von Investitionszuschüssen (Kapitaltransfers)	2127			4.700,00					
6/853000+829910	ZUFÜHRUNG VOM HAUSHALT	2116	3116	18	283.000,00			283.000,00		
2/853000+861010	Zuschüsse LFSA	2121	3121	15	1.000,00			1.000,00		
6/853000+871100	BEDARFSZUWEISUNGEN	2121	3121	33	130.000,00			130.000,00		
SU 21 / 31	**Summe Erträge / Einzahlungen operative Gebarung**				**440.700,00**			**436.000,00**		
1/853000-451000	BEHEIZUNG	2221	3221	23	9.000,00			9.000,00		
1/853000-600000	STROM (BELEUCHTUNG)	2222	3222	24	1.000,00			1.000,00		
1/853000-614000	INSTANDH.D.WOHN- U.GESCHÄFTSG.	2224	3224	24	1.000,00			1.000,00		
1/853000-650000	KREDITZINSEN	2241	3241	25	4.000,00			4.000,00		
1/853000-670000	VERSICHERUNGEN	2222	3222	24	1.300,00			1.300,00		
1/853000-680000	Planmäßige Abschreibung	2226			6.400,00					
1/853000-710000	STEUERN UND ABGABEN	2225	3225	24	6.500,00			6.500,00		
1/853000-729910	ZUFÜHRUNG ZU PROJEKT	2225	3225	24	283.000,00			283.000,00		
SU 22 / 32	**Summe Aufwendungen / Auszahlungen operative Gebarung**				**312.200,00**			**305.800,00**		
SA 0 / SA 1	**(0) Nettoergebnis (21 - 22) / (1) Geldfluss operative Gebarung (31 – 32)**				**128.500,00**			**130.200,00**		

		MVAG EH	MVAG FH	QU	Ergebnisvoranschlag VA 2020	Ergebnisvoranschlag VA 2019	Ergebnisvoranschlag RA 2018	Finanzierungsvoranschlag VA 2020	Finanzierungsvoranschlag VA 2019	Finanzierungsvoranschlag RA 2018
SU 23	**Summe Haushaltsrücklagen**				**0,00**			**0,00**		
SA00	**Nettoergebnis nach Zuw./Entn. Haushaltsrücklagen (Saldo 0 +/- SU23)**				**128.500,00**					
Investive Gebarung										
6/853000+301000	RAUMORDNUNG		3331	33				15.000,00		
SU 33	**Summe Einzahlungen investive Gebarung**							**15.000,00**		
1/853000-010000	AMTSGEBÄUDE		3413	40				1.000,00		
5/853000-010000	WOHN- UND GESCHÄFTSGEBÄUDE		3413	40				996.800,00		
5/853000-010100	AMTSGEBÄUDE		3413	40				427.200,00		
5/853000-010200	PLANUNGSLEISTUNGEN		3413	40				204.000,00		
SU 34	**Summe Auszahlungen investive Gebarung**							**1.629.000,00**		
SA2	**Saldo (2) Geldfluss aus der Investiven Gebarung (33 – 34)**							**-1.614.000,00**		
SA3	**Saldo (3) Nettofinanzierungssaldo (Saldo 1 + Saldo 2)**							**-1.483.800,00**		
Finanzierungstätigkeit										
6/853000+346000	AUFNAHME EINES DARLEHENS		3514	55				1.140.000,00		
SU 35	**Summe Einzahlungen aus der Finanzierungstätigkeit**							**1.140.000,00**		
SU 36	**Summe Auszahlungen aus der Finanzierungstätigkeit**							**0,00**		
SA4	**Saldo (4) Geldfluss aus der Finanzierungstätigkeit (35 – 36)**							**1.140.000,00**		
SA5	**Saldo (5) Geldfluss aus der voranschlagswirksamen Gebarung (Saldo 3 + Saldo 4)**							**-343.800,00**		
87	**Wirtschaftliche Unternehmungen**									
870	**Elektrizitätsversorgung**									
870000	**Elektrizitätsversorgung**									
Operative Gebarung										
2/870000+820000	ERTRÄGE AUS DARLEHEN	2131	3131	14	200,00			200,00		
2/870000+864000	TILGUNG,ZINSEN ANTEIL PV-ANLAGE	2123	3123	16	900,00			900,00		
SU 21 / 31	**Summe Erträge / Einzahlungen operative Gebarung**				**1.100,00**			**1.100,00**		
SU 22 / 32	**Summe Aufwendungen / Auszahlungen operative Gebarung**				**0,00**			**0,00**		
SA 0 / SA 1	**(0) Nettoergebnis (21 - 22) / (1) Geldfluss operative Gebarung (31 – 32)**				**1.100,00**			**1.100,00**		
SU 23	**Summe Haushaltsrücklagen**				**0,00**			**0,00**		
SA00	**Nettoergebnis nach Zuw./Entn. Haushaltsrücklagen (Saldo 0 +/- SU23)**				**1.100,00**					
Investive Gebarung										
SU 33	**Summe Einzahlungen investive Gebarung**							**0,00**		
SU 34	**Summe Auszahlungen investive Gebarung**							**0,00**		
SA2	**Saldo (2) Geldfluss aus der Investiven Gebarung (33 – 34)**							**0,00**		
SA3	**Saldo (3) Nettofinanzierungssaldo (Saldo 1 + Saldo 2)**							**1.100,00**		
Finanzierungstätigkeit										
SU 35	**Summe Einzahlungen aus der Finanzierungstätigkeit**							**0,00**		

		MVAG EH	MVAG FH	QU	Ergebnisvoranschlag VA 2020	Ergebnisvoranschlag VA 2019	Ergebnisvoranschlag RA 2018	Finanzierungsvoranschlag VA 2020	Finanzierungsvoranschlag VA 2019	Finanzierungsvoranschlag RA 2018
SU 36	**Summe Auszahlungen aus der Finanzierungstätigkeit**							**0,00**		
SA4	**Saldo (4) Geldfluss aus der Finanzierungstätigkeit (35 – 36)**							**0,00**		
SA5	**Saldo (5) Geldfluss aus der voranschlagswirksamen Gebarung (Saldo 3 + Saldo 4)**							**1.100,00**		
89	**Wirtschaftliche Unternehmungen (Fortsetzung)**									
899	**Sonstige wirtschaftliche Unternehmungen**									
899000	**Sonstige wirtschaftliche Unternehmu ngen**									
Operative Gebarung										
2/899000+811000	MIETEINNAHMEN	2115	3115	14	15.000,00			15.000,00		
2/899000+813000	Erträge aus der Auflösung von Investitionszuschüssen (Kapitaltransfers)	2127			7.200,00					
6/899000+829910	ZUFÜHRUNG VOM HAUSHALT	2116	3116	18	10.000,00			10.000,00		
2/899000+861000	ZINSENZUSCHUSS DES LANDES (LFSA)	2121	3121	15	1.800,00			1.800,00		
SU 21 / 31	**Summe Erträge / Einzahlungen operative Gebarung**				**34.000,00**			**26.800,00**		
1/899000-451000	BEHEIZUNG	2221	3221	23	4.200,00			4.200,00		
1/899000-454000	REINIGUNGSMATERIAL	2221	3221	23	400,00			400,00		
1/899000-600000	STROMKOSTEN	2222	3222	24	1.800,00			1.800,00		
1/899000-614000	INSTANDHALTUNG v. GEBÄUDEN	2224	3224	24	7.000,00			7.000,00		
1/899000-618000	INSTANDHALTUNG DER EINRICH	2224	3224	24	3.500,00			3.500,00		
1/899000-631000	TELEFON- U.INTERNETGEBÜHREN	2222	3222	24	200,00			200,00		
1/899000-650000	KREDITZINSEN	2241	3241	25	1.800,00			1.800,00		
1/899000-670000	VERSICHERUNGEN	2222	3222	24	1.700,00			1.700,00		
1/899000-680000	Planmäßige Abschreibung	2226			37.700,00					
1/899000-710000	STEUERN UND ABGABEN	2225	3225	24	5.000,00			5.000,00		
1/899000-720000	VERGÜTUNG REINIGUNGSARBEITEN	2225	3225	24	1.500,00			1.500,00		
1/899000-728000	REINIGUNGSARBEITEN	2225	3225	24	300,00			300,00		
1/899000-729910	ZUFÜHRUNG ZU PROJEKT	2225	3225	24	10.000,00			10.000,00		
SU 22 / 32	**Summe Aufwendungen / Auszahlungen operative Gebarung**				**75.100,00**			**37.400,00**		
SA 0 / SA 1	**(0) Nettoergebnis (21 - 22) / (1) Geldfluss operative Gebarung (31 – 32)**				**-41.100,00**			**-10.600,00**		
SU 23	**Summe Haushaltsrücklagen**				**0,00**			**0,00**		
SA00	**Nettoergebnis nach Zuw./Entn. Haushaltsrücklagen (Saldo 0 +/- SU23)**				**-41.100,00**					
Investive Gebarung										
SU 33	**Summe Einzahlungen investive Gebarung**							**0,00**		
1/899000-010000	GEBÄUDE		3413	40				4.000,00		
5/899000-042000	BETRIEBS- u. GESCHÄFTSAUSSTATTUNG		3415	41				10.000,00		
SU 34	**Summe Auszahlungen investive Gebarung**							**14.000,00**		

		MVAG EH	MVAG FH	QU	Ergebnisvoranschlag VA 2020	Ergebnisvoranschlag VA 2019	Ergebnisvoranschlag RA 2018	Finanzierungsvoranschlag VA 2020	Finanzierungsvoranschlag VA 2019	Finanzierungsvoranschlag RA 2018
SA2	**Saldo (2) Geldfluss aus der Investiven Gebarung (33 – 34)**							**-14.000,00**		
SA3	**Saldo (3) Nettofinanzierungssaldo (Saldo 1 + Saldo 2)**							**-24.600,00**		
Finanzierungstätigkeit										
SU 35	**Summe Einzahlungen aus der Finanzierungstätigkeit**							**0,00**		
1/899000-346000	TILGUNG VON DARLEHEN	3614	65					52.300,00		
SU 36	**Summe Auszahlungen aus der Finanzierungstätigkeit**							**52.300,00**		
SA4	**Saldo (4) Geldfluss aus der Finanzierungstätigkeit (35 – 36)**							**-52.300,00**		
SA5	**Saldo (5) Geldfluss aus der voranschlagswirksamen Gebarung (Saldo 3 + Saldo 4)**							**-76.900,00**		

		MVAG EH	MVAG FH	QU	Ergebnisvoranschlag VA 2020	Ergebnisvoranschlag VA 2019	Ergebnisvoranschlag RA 2018	Finanzierungsvoranschlag VA 2020	Finanzierungsvoranschlag VA 2019	Finanzierungsvoranschlag RA 2018
9 Finanzwirtschaft										
90	**Gesonderte Verwaltung**									
900	**Gesonderte Verwaltung**									
900000	**Gesonderte Verwaltung**									
Operative Gebarung										
SU 21 / 31	**Summe Erträge / Einzahlungen operative Gebarung**				**0,00**			**0,00**		
1/900000-456000	BÜROMATERIAL	2221	3221	23	100,00			100,00		
1/900000-457000	GESETZBL.,AMTSBL.,FORMULARE	2221	3221	23	200,00			200,00		
SU 22 / 32	**Summe Aufwendungen / Auszahlungen operative Gebarung**				**300,00**			**300,00**		
SA 0 / SA 1	**(0) Nettoergebnis (21 - 22) / (1) Geldfluss operative Gebarung (31 – 32)**				**-300,00**			**-300,00**		
SU 23	**Summe Haushaltsrücklagen**				**0,00**			**0,00**		
SA00	**Nettoergebnis nach Zuw./Entn. Haushaltsrücklagen (Saldo 0 +/- SU23)**				**-300,00**					
Investive Gebarung										
2/900000+307000	NICHT BEHOB. JAGDPACHTSCHILL.		3334	34				100,00		
SU 33	**Summe Einzahlungen investive Gebarung**							**100,00**		
SU 34	**Summe Auszahlungen investive Gebarung**							**0,00**		
SA2	**Saldo (2) Geldfluss aus der Investiven Gebarung (33 – 34)**							**100,00**		
SA3	**Saldo (3) Nettofinanzierungssaldo (Saldo 1 + Saldo 2)**							**-200,00**		
Finanzierungstätigkeit										
SU 35	**Summe Einzahlungen aus der Finanzierungstätigkeit**							**0,00**		
SU 36	**Summe Auszahlungen aus der Finanzierungstätigkeit**							**0,00**		
SA4	**Saldo (4) Geldfluss aus der Finanzierungstätigkeit (35 – 36)**							**0,00**		
SA5	**Saldo (5) Geldfluss aus der voranschlagswirksamen Gebarung (Saldo 3 + Saldo 4)**							**-200,00**		
91	**Kapitalvermögen und Stiftungen ohne eigene Rechtspersönlichkeit**									
910	**Geldverkehr**									
910000	**Geldverkehr**									
Operative Gebarung										
2/910000+823000	ZINSEN D. GIRO- U. SPARKONTEN	2131	3131	14	100,00			100,00		
SU 21 / 31	**Summe Erträge / Einzahlungen operative Gebarung**				**100,00**			**100,00**		
1/910000-650000	ZINSEN FÜR KASSENKREDITE	2241	3241	25	100,00			100,00		
1/910000-659000	GELDVERKEHRSSPESEN	2244	3244	24	900,00			900,00		
1/910000-710000	KAPITALERTRAGSTEUER	2225	3225	24	100,00			100,00		
SU 22 / 32	**Summe Aufwendungen / Auszahlungen operative Gebarung**				**1.100,00**			**1.100,00**		
SA 0 / SA 1	**(0) Nettoergebnis (21 - 22) / (1) Geldfluss operative Gebarung (31 – 32)**				**-1.000,00**			**-1.000,00**		

		MVAG EH	MVAG FH	QU	Ergebnisvoranschlag VA 2020	Ergebnisvoranschlag VA 2019	Ergebnisvoranschlag RA 2018	Finanzierungsvoranschlag VA 2020	Finanzierungsvoranschlag VA 2019	Finanzierungsvoranschlag RA 2018
SU 23	**Summe Haushaltsrücklagen**				**0,00**			**0,00**		
SA00	**Nettoergebnis nach Zuw./Entn. Haushaltsrücklagen (Saldo 0 +/- SU23)**				**-1.000,00**					
Investive Gebarung										
SU 33	**Summe Einzahlungen investive Gebarung**							**0,00**		
SU 34	**Summe Auszahlungen investive Gebarung**							**0,00**		
SA2	**Saldo (2) Geldfluss aus der Investiven Gebarung (33 – 34)**							**0,00**		
SA3	**Saldo (3) Nettofinanzierungssaldo (Saldo 1 + Saldo 2)**							**-1.000,00**		
Finanzierungstätigkeit										
SU 35	**Summe Einzahlungen aus der Finanzierungstätigkeit**							**0,00**		
SU 36	**Summe Auszahlungen aus der Finanzierungstätigkeit**							**0,00**		
SA4	**Saldo (4) Geldfluss aus der Finanzierungstätigkeit (35 – 36)**							**0,00**		
SA5	**Saldo (5) Geldfluss aus der voranschlagswirksamen Gebarung (Saldo 3 + Saldo 4)**							**-1.000,00**		
92	**Öffentliche Abgaben**									
920	**Ausschließliche Gemeindeabgaben**									
920000	**Ausschließliche Gemeindeabgaben**									
Operative Gebarung										
2/920000+830000	GRUNDSTEUER A	2111	3111	10	11.000,00			11.000,00		
2/920000+831000	GRUNDSTEUER B	2111	3111	10	66.000,00			66.000,00		
2/920000+833100	KOMMUNALSTEUER	2111	3111	10	250.000,00			250.000,00		
2/920000+834000	NÄCHTIGUNGSTAXE-GDEAN	2111	3111	10	100,00			100,00		
2/920000+834100	INTERESSENTENBEITRAG	2111	3111	10	100,00			100,00		
2/920000+838000	HUNDEABGABE	2111	3111	10	2.000,00			2.000,00		
2/920000+841000	GEBRAUCHSABGABE	2111	3111	10	13.500,00			13.500,00		
2/920000+849000	NEBENANSPRÜCHE (MAHNG.SÄUMN.)	2111	3111	10	100,00			100,00		
2/920000+850000	AUFSCHLIESSUNGSABGABE	2111	3111	10	53.000,00			53.000,00		
2/920000+856000	VERWALTUNGSABGABEN	2111	3111	10	6.500,00			6.500,00		
2/920000+857000	KOMMISSIONSGEBÜHREN	2111	3111	10	200,00			200,00		
SU 21 / 31	**Summe Erträge / Einzahlungen operative Gebarung**				**402.500,00**			**402.500,00**		
SU 22 / 32	**Summe Aufwendungen / Auszahlungen operative Gebarung**				**0,00**			**0,00**		
SA 0 / SA 1	**(0) Nettoergebnis (21 - 22) / (1) Geldfluss operative Gebarung (31 – 32)**				**402.500,00**			**402.500,00**		
SU 23	**Summe Haushaltsrücklagen**				**0,00**			**0,00**		
SA00	**Nettoergebnis nach Zuw./Entn. Haushaltsrücklagen (Saldo 0 +/- SU23)**				**402.500,00**					
Investive Gebarung										
SU 33	**Summe Einzahlungen investive Gebarung**							**0,00**		
SU 34	**Summe Auszahlungen investive Gebarung**							**0,00**		
SA2	**Saldo (2) Geldfluss aus der Investiven Gebarung (33 – 34)**							**0,00**		

		MVAG EH	MVAG FH	QU	Ergebnisvoranschlag VA 2020	Ergebnisvoranschlag VA 2019	Ergebnisvoranschlag RA 2018	Finanzierungsvoranschlag VA 2020	Finanzierungsvoranschlag VA 2019	Finanzierungsvoranschlag RA 2018
SA3	**Saldo (3) Nettofinanzierungssaldo (Saldo 1 + Saldo 2)**							**402.500,00**		
Finanzierungstätigkeit										
SU 35	**Summe Einzahlungen aus der Finanzierungstätigkeit**							**0,00**		
SU 36	**Summe Auszahlungen aus der Finanzierungstätigkeit**							**0,00**		
SA4	**Saldo (4) Geldfluss aus der Finanzierungstätigkeit (35 – 36)**							**0,00**		
SA5	**Saldo (5) Geldfluss aus der voranschlagswirksamen Gebarung (Saldo 3 + Saldo 4)**							**402.500,00**		
925	**Ertragsanteile an gemeinschaftlichen Bundesabgaben**									
925000	**Ertragsanteile an gemeinschaftliche n Bundesabgaben**									
Operative Gebarung										
2/925000+859400	ERTRAGSANTEILE	2112	3112	11	1.050.000,00			1.050.000,00		
SU 21 / 31	**Summe Erträge / Einzahlungen operative Gebarung**				**1.050.000,00**			**1.050.000,00**		
SU 22 / 32	**Summe Aufwendungen / Auszahlungen operative Gebarung**				**0,00**			**0,00**		
SA 0 / SA 1	**(0) Nettoergebnis (21 - 22) / (1) Geldfluss operative Gebarung (31 – 32)**				**1.050.000,00**			**1.050.000,00**		
SU 23	**Summe Haushaltsrücklagen**				**0,00**			**0,00**		
SA00	**Nettoergebnis nach Zuw./Entn. Haushaltsrücklagen (Saldo 0 +/- SU23)**				**1.050.000,00**					
Investive Gebarung										
SU 33	**Summe Einzahlungen investive Gebarung**							**0,00**		
SU 34	**Summe Auszahlungen investive Gebarung**							**0,00**		
SA2	**Saldo (2) Geldfluss aus der Investiven Gebarung (33 – 34)**							**0,00**		
SA3	**Saldo (3) Nettofinanzierungssaldo (Saldo 1 + Saldo 2)**							**1.050.000,00**		
Finanzierungstätigkeit										
SU 35	**Summe Einzahlungen aus der Finanzierungstätigkeit**							**0,00**		
SU 36	**Summe Auszahlungen aus der Finanzierungstätigkeit**							**0,00**		
SA4	**Saldo (4) Geldfluss aus der Finanzierungstätigkeit (35 – 36)**							**0,00**		
SA5	**Saldo (5) Geldfluss aus der voranschlagswirksamen Gebarung (Saldo 3 + Saldo 4)**							**1.050.000,00**		
94	**Finanzzuweisungen und Zuschüsse**									
940	**Bedarfszuweisungen**									
940000	**Bedarfszuweisungen**									
Operative Gebarung										
2/940000+861000	BEDARFSZUWEISUNG (STRUKTURH.)	2121	3121	15	24.100,00			24.100,00		
SU 21 / 31	**Summe Erträge / Einzahlungen operative Gebarung**				**24.100,00**			**24.100,00**		
SU 22 / 32	**Summe Aufwendungen / Auszahlungen operative Gebarung**				**0,00**			**0,00**		
SA 0 / SA 1	**(0) Nettoergebnis (21 - 22) / (1) Geldfluss operative Gebarung (31 – 32)**				**24.100,00**			**24.100,00**		
SU 23	**Summe Haushaltsrücklagen**				**0,00**			**0,00**		
SA00	**Nettoergebnis nach Zuw./Entn. Haushaltsrücklagen (Saldo 0 +/- SU23)**				**24.100,00**					

		MVAG EH	MVAG FH	QU	Ergebnisvoranschlag VA 2020	Ergebnisvoranschlag VA 2019	Ergebnisvoranschlag RA 2018	Finanzierungsvoranschlag VA 2020	Finanzierungsvoranschlag VA 2019	Finanzierungsvoranschlag RA 2018
Investive Gebarung										
SU 33	**Summe Einzahlungen investive Gebarung**							**0,00**		
SU 34	**Summe Auszahlungen investive Gebarung**							**0,00**		
SA2	**Saldo (2) Geldfluss aus der Investiven Gebarung (33 – 34)**							**0,00**		
SA3	**Saldo (3) Nettofinanzierungssaldo (Saldo 1 + Saldo 2)**							**24.100,00**		
Finanzierungstätigkeit										
SU 35	**Summe Einzahlungen aus der Finanzierungstätigkeit**							**0,00**		
SU 36	**Summe Auszahlungen aus der Finanzierungstätigkeit**							**0,00**		
SA4	**Saldo (4) Geldfluss aus der Finanzierungstätigkeit (35 – 36)**							**0,00**		
SA5	**Saldo (5) Geldfluss aus der voranschlagswirksamen Gebarung (Saldo 3 + Saldo 4)**							**24.100,00**		
941	**Sonstige Finanzzuweisungen nach dem FAG**									
941000	**Sonstige Finanzzuweisungen nach dem FAG**									
Operative Gebarung										
2/941000+860000	FINANZZUW.D.BUNDES N.D.FAG§24	2121	3121	15	51.400,00			51.400,00		
SU 21 / 31	**Summe Erträge / Einzahlungen operative Gebarung**				**51.400,00**			**51.400,00**		
SU 22 / 32	**Summe Aufwendungen / Auszahlungen operative Gebarung**				**0,00**			**0,00**		
SA 0 / SA 1	**(0) Nettoergebnis (21 - 22) / (1) Geldfluss operative Gebarung (31 – 32)**				**51.400,00**			**51.400,00**		
SU 23	**Summe Haushaltsrücklagen**				**0,00**			**0,00**		
SA00	**Nettoergebnis nach Zuw./Entn. Haushaltsrücklagen (Saldo 0 +/- SU23)**				**51.400,00**					
Investive Gebarung										
SU 33	**Summe Einzahlungen investive Gebarung**							**0,00**		
SU 34	**Summe Auszahlungen investive Gebarung**							**0,00**		
SA2	**Saldo (2) Geldfluss aus der Investiven Gebarung (33 – 34)**							**0,00**		
SA3	**Saldo (3) Nettofinanzierungssaldo (Saldo 1 + Saldo 2)**							**51.400,00**		
Finanzierungstätigkeit										
SU 35	**Summe Einzahlungen aus der Finanzierungstätigkeit**							**0,00**		
SU 36	**Summe Auszahlungen aus der Finanzierungstätigkeit**							**0,00**		
SA4	**Saldo (4) Geldfluss aus der Finanzierungstätigkeit (35 – 36)**							**0,00**		
SA5	**Saldo (5) Geldfluss aus der voranschlagswirksamen Gebarung (Saldo 3 + Saldo 4)**							**51.400,00**		

Personaldaten iSd ÖStp (Anlage 4)

Gruppe 1 - gesamt	**Dienstverhältnis zu Gemeinde, dienstleistend in einer Dienststelle, bezahlt aus dem Budget**		**Personalaufwendungen, Aktive, betriebsmäßige Darstellung exklusive Ausgliederungen**				
			davon melden Gemeinden optional				**gesamt**
	Köpfe	VBÄ	Bezüge (L und G: Unterklasse 50-55)	Nebengebühren (L und G: Gruppen 564-569)	Dienstgeber-beiträge (L und G: Unterklasse 58)	Weitere Aufwendungen	Kontenklasse 5
BeamtInnen							
Vertragsbedienstete	16,0	9,0					
KV-Bedienstete (Kollektivvertrag)							
Summe	16,0	9,0					
darunter (Teilmengen der Gruppe 1)							
MusikschullehrerInnen							
KindergärtnerInnen und							
Bedienstete nicht-ausgegliederter Krankenanstalten							
Gruppe 1a - Ausbildungsverhältnisse (insb. Lehrlinge)							

Gruppe 2 - gesamt	**Dienstverhältnis zur Gemeinde, dienstleistend bei sonstigem Rechtsträger, bezahlt aus dem Budget**		**Personalaufwendungen, Aktive, Ausgegliederte**				
			davon melden Gemeinden optional				**gesamt**
	Köpfe	VBÄ	Bezüge (L und G: Unterklasse 50-55)	Nebengebühren (L und G: Gruppen 564-569)	Dienstgeber-beiträge (L und G: Unterklasse 58)	Weitere Aufwendungen	Kontenklasse 5
BeamtInnen							
Vertragsbedienstete							
Summe	0,0	0,0					

BeamtInnen-PensionistInnen zum 31.12.2020				
	Anzahl	**Ø-Pensions-höhe /Mt. 1)**		
RuhegenussbezieherInnen				
Hinterbliebene 2)				
Neue RuhegenussbezieherInnen im Bezugsjahr 2020				
	Anzahl	**Ø-Pensions-antrittsalter**	**Ø-Pensions-höhe /Mt. 1)**	
Alterspension 3)				
Dienstunfähigkeit 4)				
vorzeitige Pensionierung mit Abschlag 5)				
vorzeitige Pensionierung ohne Abschlag 6)				
Pensionierungen gesamt	0,0	0,0	0,0	

1) Durchschnittspension im Dezember laut Personalstatistik-Festlegungen ohne Sonderzahlungen, ohne Pflegegeld und ohne sonstige Transferleistungen; brutto
2) Witwen-, Witwer-, Waisenversorgungsbezüge und vergleichbare Leistungen
3) Ruhebezüge aufgrund einer Ruhestandsversetzung durch Erklärung iSd § 15 iVm § 236c Abs. 1 BDG 1979, eines Übertritts in den Ruhestand oder einer vergleichbaren Regelung
4) Ruhebezüge aufgrund einer Ruhestandsversetzung wegen dauernder Dienstunfähigkeit
5) Ruhebezüge aufgrund einer Ruhestandsversetzung vor dem Mindestalter für eine Ruhestandsversetzung durch Erklärung iSd Z 3, die eine Minderung der Bemessungsgrundlage bewirkt (z.B. § 207n BDG 1979)
6) Ruhebezüge aufgrund einer Ruhestandsversetzung vor dem Mindestalter für eine Ruhestandsversetzung durch Erklärung iSd Z 3, die keine Minderung der Bemessungsgrundlage bewirkt (z.B. § 207n BDG 1979)

Pensionsausgaben für das Bezugsjahr 2020	
Summe	55.000,00

Nachweis über Transferzahlungen (Anlage 6a)

Haushaltskonto	Bezeichnung Ansatz	Bezeichnung Post	Summe Einzahlungen	Summe Auszahlungen
Transferzahlungen von/an Bund, Bundesfonds, Bundeskammern				
Gesamtsumme Transferzahlungen von/an Bund, Bundesfonds, Bundeskammern			0,00	0,00
Summe Kapitaltransfers			0,00	0,00
Summe Laufende Transfers			0,00	0,00
Transferzahlungen von/an Länder, Landesfonds, Landeskammern				
Gesamtsumme Transferzahlungen von/an Länder, Landesfonds, Landeskammern			0,00	0,00
Summe Kapitaltransfers			0,00	0,00
Summe Laufende Transfers			0,00	0,00
Transferzahlungen von/an Gemeinden, Gemeindeverbände, Gemeindefonds				
Gesamtsumme Transferzahlungen von/an Gemeinden, Gemeindeverbände, Gemeindefonds			0,00	0,00
Summe Kapitaltransfers			0,00	0,00
Summe Laufende Transfers			0,00	0,00
Transferzahlungen von/an Sozialversicherungsträger				
Gesamtsumme Transferzahlungen von/an Sozialversicherungsträger			0,00	0,00
Summe Kapitaltransfers			0,00	0,00
Summe Laufende Transfers			0,00	0,00
Transferzahlungen von/an sonst. Träger des öffentlichen Rechts				
Gesamtsumme Transferzahlungen von/an sonst. Träger des öffentlichen Rechts			0,00	0,00
Summe Kapitaltransfers			0,00	0,00
Summe Laufende Transfers			0,00	0,00
	Gesamtsumme		0,00	0,00

Nachweis über Haushaltsrücklagen und Zahlungsmittelreserven (Anlage 6b)

Nachweis über Haushaltsrücklagen und Zahlungsmittelreserven (Anlage 6b)

Haushaltsrücklagen Nr.	Verwendungszweck	Rücklagenstand 31.12.2019	Zuführungen	Entnahmen	Rücklagenstand 31.12.2020	Zahlungsmittelreserven Stand aktuell	Konto-/Sparbuchnummer
8/9990934/00001	220005	270.000,00	3.000,00	67.000,00	206.000,00		
8/9990934/00002	320075	85.000,00	2.000,00		87.000,00		
8/9990934/00003	920145	15.600,00	5.000,00	5.000,00	15.600,00		
8/9990934/00004	620095	25.500,00	1.100,00		26.600,00		
8/9990934/00005	720095	11.900,00	900,00		12.800,00		
	Gesamtsummen	**408.000,00**	**12.000,00**	**72.000,00**	**348.000,00**	**0,00**	

Einzelnachweis über Finanzschulden und Schuldendienst
(Anlage 6c)

Kontonummer Darlehensnr.	Ansatz	Darlehensgeber/Sitz des Gläubigers Aktenzahl	Verwendungszweck Genehmigungsdatum/-vermerk	Beschluss-Datum	Zinssatz	Währung	Laufzeit
1. Darlehen für Investitionszwecke							
1.1. Dfl von Trägern des öffentlichen Rechts							
1.1.2. Dfl von Ländern, Landesfonds, Landeskammern							
12 2119934	211000	NÖ LANDESREG.; SCHULBAUF. /AT 00615066125	VOLKSSCHULE, ZUBAU		0,000%	EUR	01.01.1993 - 31.12.2018
13 2720044	850000	NÖ WASSERWIRTSCHAFTSFONDS /AT 602503089	WASSERVERSORGUNG		1,000%	EUR	01.01.2003 - 31.12.2033
13 3720044	851000	NÖ WASSERWIRTSCHAFTSFONDS /AT 602503070	ABA BA 04		1,000%	EUR	01.01.2003 - 31.12.2033
13 4220074	851000	NÖ WASSERWIRTSCHAFTSFONDS /AT WWF-30269012	ABA BA 12 - GAROLDEN		1,000%	EUR	01.01.2007 - 31.12.2037
13 4320074	851000	NÖ WASSERWIRTSCHAFTSFONDS /AT WWF-30269007/4	ABA BA 07 - KLEINZW.IMMEN		1,000%	EUR	01.01.2007 - 31.12.2037
1.2. Dfl von Beteiligungen der Gebietskörperschaft (ohne Finanzunternehmungen)							
1.3. Dfl von Unternehmen (ohne Beteiligungen und ohne Finanzunternehmungen)							
1.4. Dfl von Finanzunternehmen							
1.4.1. Dfl von Finanzunternehmen im Inland							
2 3120044	851000	BANK AUSTRIA CREDITANST. /AT 53000/279.108	ABWASSERBESEITIGUNG		0,672%	EUR	01.01.2004 - 31.12.2030
3 3420064	851000	BANK AUSTRIA CREDITANSTAL /AT 53951/316.404	ABWASSERBESEITIGUNG		0,256%	EUR	01.01.2006 - 31.12.2032
4 4920164	850000	Bank unbekannt /AT	WASSERVERSORGUNG		0,000%	EUR	01.10.2016 - 01.10.2041
5 3620074	851000	BAWAG PSK /AT 00540-009-201	ABWASSERBESEITIGUNG		0,708%	EUR	01.01.2007 - 31.12.2033
5 3920064	899000	BAWAG PSK /AT 00001-109-145	KOMMUNALZENTRUM /LANDESHAFTUNG		0,710%	EUR	01.01.2006 - 31.12.2021
7 3820054	899000	KOMMUNALKREDIT AUSTRIA AG /AT 112236	KOMMUNALZENTRUM /LANDESHAFTUNG		1,601%	EUR	01.01.2005 - 31.12.2020
8 3220044	899000	NÖ LANDESBANK HYPOBANK AG /AT 0466-119903	KOMMUNALZENTRUM /KOMMUNALSTEUEREINNAHMEN		1,300%	EUR	01.01.2004 - 31.12.2021

Kontonummer Darlehensnr.	Darlehenshöhe Gesamt	Buchwert 31.12.2019	Zugang	Tilgung	Zinsen	Summe Schuldendienst	Schuldendienst-ersätze	Buchwert 31.12.2020	Netto Schuldendienst
12 2119934	26.744,00								
13 2720044	31.218,00	34.900,00	300,00		300,00	300,00		35.200,00	300,00
13 3720044	101.078,00	113.000,00	1.100,00		1.100,00	1.100,00		114.100,00	1.100,00
13 4220074	32.060,00	45.200,00	400,00		400,00	400,00		45.600,00	400,00
13 4320074	44.077,00	57.600,00	600,00		600,00	600,00		58.200,00	600,00
2 3120044	750.000,00	349.500,00		32.900,00	2.500,00	35.400,00	38.600,00	316.600,00	-3.200,00
3 3420064	550.000,00	294.600,00		24.000,00	2.100,00	26.100,00	18.400,00	270.600,00	7.700,00
4 4920164	250.000,00	225.000,00		10.000,00	2.700,00	12.700,00	3.600,00	215.000,00	9.100,00
5 3620074	437.882,00	307.800,00		23.000,00	2.500,00	25.500,00	14.800,00	284.800,00	10.700,00
5 3920064	200.000,00	20.000,00		13.300,00	200,00	13.500,00	200,00	6.700,00	13.300,00
7 3820054	170.000,00	5.700,00		5.700,00	100,00	5.800,00	100,00		5.700,00
8 3220044	850.000,00	66.700,00		33.300,00	1.500,00	34.800,00	1.500,00	33.400,00	33.300,00

Kontonummer Darlehensnr.	Ansatz	Darlehensgeber/Sitz des Gläubigers Aktenzahl	Verwendungszweck Genehmigungsdatum/-vermerk	Beschluss-Datum	Zinssatz	Währung	Laufzeit
9 3020034	851000	NÖ LANDESBANK-HYPOB.AG /AT 0466-115509	ABWASSERBESEITIGUNG		1,300%	EUR	01.01.2003 - 31.12.2028
10 3320064	850000	NÖ LANDESHYPOBANK AG /AT 0466-140708	WASSERVERSORGUNG		1,300%	EUR	01.01.2006 - 31.12.2031
14 2419994	851000	P.S.K. /AT 00001-157-984	ABWASSERBESEITIGUNG		0,710%	EUR	01.01.2001 - 31.12.2023
14 2620014	851000	P.S.K. /AT 00001-161-310	ABWASSERBESEITIGUNG		0,710%	EUR	01.01.2002 - 31.12.2027
16 4720154	211000	Raiffeisenbank Waidh./Th. /AT 391-00.301.507	VOLKSSCHULE-SAN-FONDS		0,828%	EUR	01.01.2015 - 31.12.2030
17 4420104	851000	RAIFFEISENBANK WAIDHOFEN /AT 390-00.301.507	LEITUNGSKATASTER ABA BA15		0,649%	EUR	01.01.2010 - 31.12.2035
18 2920034	850000	WALDV.SPARK.V.1842 /AT 8362-699871	WASSERVERSORGUNG		0,570%	EUR	01.01.2003 - 31.12.2028
20 4620144	211000	WALDVIERTLER SPARKASSE B /AT 7131345	VS-TURNSAAL-SAN-FONDS		0,830%	EUR	01.01.2014 - 31.12.2029
21 4520144	211000	WALDVIERTLER SPARKASSE BA /AT 7131352	VS-TURNSAAL-SAN-LFSA /LANDESHAFTUNG		0,830%	EUR	01.01.2014 - 31.12.2029
21 5020204	853000	WALDVIERTLER SPARKASSE BA /AT	AMTS-, WOHN- UND GESCHÄTSGEBÄUDE		0,000%	EUR	01.01.2020 - 31.12.2034
21 5120204	853000	WALDVIERTLER SPARKASSE BA /AT	AMTSTGEBÄUDE		0,000%	EUR	01.01.2020 - 31.12.2036

1.5. Dfl von Sonstigen

Zwischensumme

2. Finanzschulden für den laufenden Aufwand

2.1. ... von Trägern des öffentlichen Rechts

Zwischensumme

SUMME (1 und 2)

Davon ohne A85-89

Davon A85-89

Kontonummer Darlehensnr.	Darlehenshöhe Gesamt	Buchwert 31.12.2019	Zugang	Tilgung	Zinsen	Summe Schuldendienst	Schuldendienst-ersätze	Buchwert 31.12.2020	Netto Schuldendienst
9 3020034	700.000,00	303.200,00		30.700,00	4.000,00	34.700,00	22.800,00	272.500,00	11.900,00
10 3320064	150.000,00	79.500,00		6.300,00	1.200,00	7.500,00	1.600,00	73.200,00	5.900,00
14 2419994	145.346,00	30.400,00		7.600,00	400,00	8.000,00	6.800,00	22.800,00	1.200,00
14 2620014	700.000,00	273.100,00		31.500,00	2.600,00	34.100,00	22.900,00	241.600,00	11.200,00
16 4720154	200.000,00	65.200,00		5.900,00	1.200,00	7.100,00	10.200,00	59.300,00	-3.100,00
17 4420104	60.000,00	38.400,00		2.400,00	400,00	2.800,00	6.700,00	36.000,00	-3.900,00
18 2920034	250.000,00	100.600,00		11.600,00	600,00	12.200,00	10.700,00	89.000,00	1.500,00
20 4620144	182.000,00	121.300,00		12.200,00	2.000,00	14.200,00	14.200,00	109.100,00	
21 4520144	174.000,00	116.000,00		11.600,00	1.700,00	13.300,00	1.700,00	104.400,00	11.600,00
21 5020204	344.000,00		1.000.000,00		3.000,00	3.000,00		1.000.000,00	3.000,00
21 5120204	200.000,00		200.000,00		1.000,00	1.000,00	1.000,00	200.000,00	
		2.647.700,00	**1.202.400,00**	**262.000,00**	**32.100,00**	**294.100,00**	**175.800,00**	**3.588.100,00**	**118.300,00**
		0,00	**0,00**	**0,00**	**0,00**	**0,00**	**0,00**	**0,00**	**0,00**
		2.647.700,00	**1.202.400,00**	**262.000,00**	**32.100,00**	**294.100,00**	**175.800,00**	**3.588.100,00**	**118.300,00**
		302.500,00	**0,00**	**29.700,00**	**4.900,00**	**34.600,00**	**26.100,00**	**272.800,00**	**8.500,00**
		2.345.200,00	**1.202.400,00**	**232.300,00**	**27.200,00**	**259.500,00**	**149.700,00**	**3.315.300,00**	**109.800,00**

Nachweis über hausinterne Vergütungen (Anlage 6f)

Nachweis über hausinterne Vergütungen (Anlage 6f)

Gruppenebene		Erträge	Aufwendungen
0	Vertretungskörper und allgemeine Verwaltung	54.500,00	0,00
1	Öffentliche Ordnung und Sicherheit	0,00	0,00
2	Unterricht, Erziehung, Sport und Wissenschaft	0,00	0,00
3	Kunst, Kultur und Kultus	0,00	0,00
4	Soziale Wohlfahrt und Wohnbauförderung	0,00	0,00
5	Gesundheit	0,00	0,00
6	Straßen- und Wasserbau, Verkehr	0,00	12.100,00
7	Wirtschaftsförderung	0,00	0,00
8	Dienstleistungen	30.600,00	73.000,00
9	Finanzwirtschaft	0,00	0,00
	Summe	**85.100,00**	**85.100,00**

MFP - Ergebnishaushalt Gesamt 1. und 2. Ebene
- interne Vergütungen enthalten

MVAG	Mittelverwendungs- und aufbringungsgruppen (1. und 2. Ebene)	VA 2020	Plan 2021	Plan 2022	Plan 2023	Plan 2024
211	**Erträge aus der operativen Verwaltungstätigkeit**	**2.491.900,00**	**2.110.500,00**	**2.318.500,00**	**2.080.500,00**	**2.117.000,00**
2111	Erträge aus eigenen Abgaben	402.500,00	382.300,00	385.100,00	387.900,00	390.700,00
2112	Erträge aus Ertragsanteilen	1.050.000,00	1.074.200,00	1.098.900,00	1.124.200,00	1.150.100,00
2113	Erträge aus Gebühren	340.200,00	342.900,00	346.600,00	350.400,00	353.700,00
2114	Erträge aus Leistungen	134.800,00	133.600,00	134.400,00	135.300,00	135.700,00
2115	Erträge aus Besitz und wirtschaftlicher Tätigkeit	40.100,00	52.100,00	57.100,00	59.100,00	63.100,00
2116	Erträge aus Veräußerung und sonstige Erträge	524.300,00	125.400,00	296.400,00	23.600,00	23.700,00
2117	Nicht finanzierungswirksame operative Erträge					
212	**Erträge aus Transfers**	**657.000,00**	**601.200,00**	**589.500,00**	**585.900,00**	**577.500,00**
2121	Transferertrag von Trägern des öffentlichen Rechts	470.200,00	416.600,00	407.100,00	403.500,00	396.300,00
2122	Transferertrag von Beteiligungen					
2123	Transferertrag von Unternehmen (mit Finanzunternehmen)	900,00	900,00	900,00	900,00	900,00
2124	Transferertrag von Haushalten und Organisationen ohne Erwerbscharakter	100,00	100,00	100,00	100,00	100,00
2125	Transferertrag vom Ausland					
2126	Investitions- und Tilgungszuschüsse zwischen Unternehmungen und Betrieben der Gebietskörperschaft und der Gebietskörperschaft					
2127	Nicht finanzierungswirksamer Transferertrag	185.800,00	183.600,00	181.400,00	181.400,00	180.200,00
213	**Finanzerträge**	**300,00**	**300,00**	**300,00**	**300,00**	**300,00**
2131	Erträge aus Zinsen	300,00	300,00	300,00	300,00	300,00
2132	Erträge aus Zinsen aus derivativen Finanzinstrumenten ohne Grundgeschäft					
2133	Erträge aus Gewinnentnahmen von marktbestimmten Betrieben					
2134	Sonstige Finanzerträge					
2135	Erträge aus Dividenden/Gewinnausschüttungen					
2136	Sonstige nicht finanzierungswirksame Finanzerträge					
21	**Summe Erträge**	**3.149.200,00**	**2.712.000,00**	**2.908.300,00**	**2.666.700,00**	**2.694.800,00**
221	**Personalaufwand**	**420.400,00**	**468.500,00**	**428.800,00**	**433.600,00**	**440.500,00**
2211	Personalaufwand (Bezüge, Nebengeb., Mehrleistungen)	333.000,00	379.000,00	343.200,00	345.700,00	353.000,00
2212	Gesetzlicher und freiwilliger Sozialaufwand	82.300,00	89.500,00	85.600,00	87.900,00	87.500,00
2213	Sonstiger Personalaufwand					
2214	Nicht finanzierungswirksamer Personalaufwand	5.100,00				
222	**Sachaufwand (ohne Transferaufwand)**	**1.776.100,00**	**1.361.700,00**	**1.528.000,00**	**1.227.300,00**	**1.217.200,00**
2221	Gebrauchs- und Verbrauchsgüter, Handelswaren	122.000,00	120.100,00	119.800,00	124.400,00	119.400,00
2222	Verwaltungs- und Betriebsaufwand	54.700,00	56.200,00	57.700,00	60.300,00	59.600,00

MVAG	Mittelverwendungs- und aufbringungsgruppen (1. und 2. Ebene)	VA 2020	Plan 2021	Plan 2022	Plan 2023	Plan 2024
2223	Leasing- und Mietaufwand	5.300,00	5.400,00	5.400,00	6.500,00	6.500,00
2224	Instandhaltung	123.800,00	112.100,00	111.800,00	116.500,00	118.900,00
2225	Sonstiger Sachaufwand	818.400,00	424.100,00	598.100,00	329.500,00	327.000,00
2226	Nicht finanzierungswirksamer Sachaufwand	651.900,00	643.800,00	635.200,00	590.100,00	585.800,00
223	**Transferaufwand (laufende Transfers und Kapitaltransfers)**	**724.300,00**	**741.300,00**	**765.000,00**	**788.900,00**	**618.100,00**
2231	Transferaufwand an Träger des öffentlichen Rechts	599.700,00	619.900,00	641.600,00	663.700,00	500.600,00
2232	Transferaufwand an Beteiligungen					
2233	Transferaufwand an Unternehmen (mit Finanzunternehmen)	18.500,00	18.500,00	18.500,00	18.500,00	18.500,00
2234	Transferaufwand an Haushalte und Organisationen ohne Erwerbscharakter	106.100,00	102.900,00	104.900,00	106.700,00	99.000,00
2235	Transferaufwand an das Ausland					
2236	Investitions- und Tilgungszuschüsse zwischen Unternehmungen und Betrieben der Gebietskörperschaft und der Gebietskörperschaft					
2237	Nicht finanzierungswirksamer Transferaufwand					
224	**Finanzaufwand**	**33.100,00**	**42.500,00**	**45.300,00**	**45.900,00**	**45.500,00**
2241	Zinsen aus Finanzschulden, Finanzierungsleasing, Forderungskauf und derivativen Finanzinstrumenten mit Grundgeschäft	32.200,00	41.500,00	44.300,00	44.800,00	44.400,00
2242	Zinsen und sonstige Aufwendungen aus derivativen Finanzinstrumenten ohne Grundgeschäft					
2243	Gewinnentnahmen von Unternehmungen und marktbestimmten Betrieben der Gebietskörperschaft (innerhalb der Gebietskörperschaft)					
2244	Sonstiger Finanzaufwand	900,00	1.000,00	1.000,00	1.100,00	1.100,00
2245	Nicht finanzierungswirksamer Finanzaufwand					
22	**Summe Aufwendungen**	**2.953.900,00**	**2.614.000,00**	**2.767.100,00**	**2.495.700,00**	**2.321.300,00**
SA0	**Saldo (0) Nettoergebnis (21 - 22)**	**195.300,00**	**98.000,00**	**141.200,00**	**171.000,00**	**373.500,00**
230	**Entnahmen von Haushaltsrücklagen**	**285.200,00**	**5.000,00**	**5.000,00**	**5.000,00**	**5.000,00**
2301	Entnahmen von Haushaltsrücklagen	285.200,00	5.000,00	5.000,00	5.000,00	5.000,00
240	**Zuweisung an Haushaltsrücklagen**	**12.200,00**	**12.000,00**	**12.000,00**	**12.000,00**	**12.000,00**
2401	Zuweisung an Haushaltsrücklagen	12.200,00	12.000,00	12.000,00	12.000,00	12.000,00
23	**Summe Haushaltsrücklagen**	**273.000,00**	**-7.000,00**	**-7.000,00**	**-7.000,00**	**-7.000,00**
SA00	**Nettoergebnis nach Zuweisung und Entnahmen von Haushaltsrücklagen (Saldo 0 +/- SU23)**	**468.300,00**	**91.000,00**	**134.200,00**	**164.000,00**	**366.500,00**

MFP - Finanzierungshaushalt Gesamt 1. und 2. Ebene
- interne Vergütungen enthalten

MVAG	Mittelverwendungs- und aufbringungsgruppen (1. und 2. Ebene)	VA 2020	Plan 2021	Plan 2022	Plan 2023	Plan 2024
311	**Einzahlungen aus der operativen Verwaltungstätigkeit**	**2.491.900,00**	**2.110.500,00**	**2.318.500,00**	**2.080.500,00**	**2.117.000,00**
3111	Einzahlungen aus eigenen Abgaben	402.500,00	382.300,00	385.100,00	387.900,00	390.700,00
3112	Einzahlungen aus Ertragsanteilen	1.050.000,00	1.074.200,00	1.098.900,00	1.124.200,00	1.150.100,00
3113	Einzahlungen aus Gebühren	340.200,00	342.900,00	346.600,00	350.400,00	353.700,00
3114	Einzahlungen aus Leistungen	134.800,00	133.600,00	134.400,00	135.300,00	135.700,00
3115	Einzahlungen aus Besitz und wirtschaftlicher Tätigkeit	40.100,00	52.100,00	57.100,00	59.100,00	63.100,00
3116	Einzahlungen aus Veräußerung von geringwertigen Wirtschaftsgütern (GWG) und sonstige Einzahlungen	524.300,00	125.400,00	296.400,00	23.600,00	23.700,00
312	**Einzahlungen aus Transfers (ohne Kapitaltransfers)**	**471.200,00**	**417.600,00**	**408.100,00**	**404.500,00**	**397.300,00**
3121	Transferzahlungen von Trägern des öffentlichen Rechts	470.200,00	416.600,00	407.100,00	403.500,00	396.300,00
3122	Transferzahlungen von Beteiligungen					
3123	Transferzahlungen von Unternehmen (inkl. Finanzunternehmen)	900,00	900,00	900,00	900,00	900,00
3124	Transferzahlungen von Haushalte und Organisationen ohne Erwerbscharakter	100,00	100,00	100,00	100,00	100,00
3125	Transferzahlungen vom Ausland					
3126	Investitions- und Tilgungszuschüsse zwischen Unternehmungen und Betrieben der Gebietskörperschaft und der Gebietskörperschaft					
313	**Einzahlungen aus Finanzerträgen**	**300,00**	**300,00**	**300,00**	**300,00**	**300,00**
3131	Einzahlungen aus Zinserträgen	300,00	300,00	300,00	300,00	300,00
3133	Einzahlungen aus Gewinnentnahmen von marktbestimmten Betrieben					
3134	Sonstige Einzahlungen aus Finanzerträgen					
3135	Einzahlungen aus Dividenden/Gewinnausschüttungen					
31	**Summe Einzahlungen operative Gebarung**	**2.963.400,00**	**2.528.400,00**	**2.726.900,00**	**2.485.300,00**	**2.514.600,00**
321	**Auszahlungen aus Personalaufwand**	**415.300,00**	**468.500,00**	**428.800,00**	**433.600,00**	**440.500,00**
3211	Auszahlungen für Personalaufwand Bezüge, Nebengebühren, und Mehrleistungsvergütungen)	333.000,00	379.000,00	343.200,00	345.700,00	353.000,00
3212	Auszahlungen für gesetzliche und freiwillige Sozialaufwendungen	82.300,00	89.500,00	85.600,00	87.900,00	87.500,00
3213	Auszahlungen aus sonstigem Personalaufwand					
322	**Auszahlungen aus Sachaufwand (ohne Transferaufwand)**	**1.124.200,00**	**717.900,00**	**892.800,00**	**637.200,00**	**631.400,00**
3221	Auszahlungen für Gebrauchs- und Verbrauchsgüter, Handelswaren	122.000,00	120.100,00	119.800,00	124.400,00	119.400,00
3222	Auszahlungen für Verwaltungs- und Betriebsaufwand	54.700,00	56.200,00	57.700,00	60.300,00	59.600,00
3223	Auszahlungen für Leasing- und Mietaufwand	5.300,00	5.400,00	5.400,00	6.500,00	6.500,00
3224	Auszahlungen für Instandhaltung	123.800,00	112.100,00	111.800,00	116.500,00	118.900,00
3225	Sonstige Auszahlungen aus Sachaufwand	818.400,00	424.100,00	598.100,00	329.500,00	327.000,00
323	**Auszahlungen aus Transfers (ohne Kapitaltransfers)**	**703.000,00**	**720.000,00**	**743.700,00**	**767.600,00**	**596.800,00**
3231	Transferzahlungen an Träger des öffentlichen Rechts	599.700,00	619.900,00	641.600,00	663.700,00	500.600,00
3232	Transferzahlungen an Beteiligungen					

MVAG	Mittelverwendungs- und aufbringungsgruppen (1. und 2. Ebene)	VA 2020	Plan 2021	Plan 2022	Plan 2023	Plan 2024
3233	Transferzahlungen an Unternehmen (inkl. Finanzunternehmen)	500,00	500,00	500,00	500,00	500,00
3234	Transferzahlungen an Haushalte und Organisationen ohne Erwerbscharakter	102.800,00	99.600,00	101.600,00	103.400,00	95.700,00
3235	Transferzahlungen an das Ausland					
3236	Investitions- und Tilgungszuschüsse zwischen Unternehmungen und Betrieben der Gebietskörperschaft und der Gebietskörperschaft					
324	**Auszahlungen aus Finanzaufwand**	**33.100,00**	**42.500,00**	**45.300,00**	**45.900,00**	**45.500,00**
3241	Auszahlungen für Zinsaufwand, für Finanzierungsleasing, für Forderungskauf, für Finanzschulden und derivative Finanzinstrumente mit Grundgeschäft	32.200,00	41.500,00	44.300,00	44.800,00	44.400,00
3242	Auszahlungen für Zinsen aus derivativen Finanzinstrumenten ohne Grundgeschäft					
3243	Auszahlung aus Gewinnentnahmen von marktbestimmten Betrieben					
3244	Sonstige Auszahlungen aus Finanzaufwendungen	900,00	1.000,00	1.000,00	1.100,00	1.100,00
32	**Summe Auszahlungen operative Gebarung**	**2.275.600,00**	**1.948.900,00**	**2.110.600,00**	**1.884.300,00**	**1.714.200,00**
SA1	**Saldo (1) Geldfluss aus der Operativen Gebarung (31 – 32)**	**687.800,00**	**579.500,00**	**616.300,00**	**601.000,00**	**800.400,00**
331	**Einzahlungen aus der Investitionstätigkeit**	**10.000,00**	**11.000,00**	**11.000,00**	**11.000,00**	**12.000,00**
3311	Einzahlungen aus der Veräußerung von immateriellem Vermögen					
3312	Einzahlungen aus der Veräußerung von Grundstücken und Grundstückeinrichtungen	10.000,00	11.000,00	11.000,00	11.000,00	12.000,00
3313	Einzahlungen aus der Veräußerung von Gebäuden und Bauten					
3314	Einzahlungen aus der Veräußerung von technischen Anlagen, Fahrzeuge und Maschinen					
3315	Einzahlungen aus der Veräußerung von Amts-, Betriebs- und Geschäftsausstattung					
3316	Einzahlungen aus der Veräußerung von Kulturgütern					
3317	Einzahlungen aus der Veräußerung von Beteiligungen					
332	**Einzahlungen aus der Rückzahlung von Darlehen sowie gewährten Vorschüssen**	**0,00**	**0,00**	**0,00**	**0,00**	**0,00**
3321	Einzahlungen aus Darlehen an Träger des öffentlichen Rechts					
3322	Einzahlungen aus Darlehen an Beteiligungen					
3323	Einzahlungen aus Darlehen an Unternehmen und Haushalte					
3325	Einzahlungen aus Vorschüssen und Anzahlungen					
333	**Einzahlungen aus Kapitaltransfers**	**243.100,00**	**299.500,00**	**62.700,00**	**18.900,00**	**19.100,00**
3331	Kapitaltransferzahlungen von Trägern des öffentlichen Rechts	230.300,00	286.500,00	49.500,00	5.500,00	5.500,00
3332	Kapitaltransferzahlungen von Beteiligungen					
3333	Kapitaltransferzahlungen von Unternehmen					
3334	Kapitaltransferzahlungen von Haushalten und Organisationen ohne Erwerbscharakter	12.800,00	13.000,00	13.200,00	13.400,00	13.600,00
3335	Kapitaltransferzahlungen vom Ausland					
33	**Summe Einzahlungen investive Gebarung**	**253.100,00**	**310.500,00**	**73.700,00**	**29.900,00**	**31.100,00**
341	**Auszahlungen aus der Investitionstätigkeit**	**2.192.100,00**	**1.042.500,00**	**486.200,00**	**169.300,00**	**156.300,00**

MVAG	Mittelverwendungs- und aufbringungsgruppen (1. und 2. Ebene)	VA 2020	Plan 2021	Plan 2022	Plan 2023	Plan 2024
3411	Auszahlungen für den Erwerb von immateriellem Vermögen	27.000,00	3.000,00	3.000,00	3.000,00	3.000,00
3412	Auszahlungen für den Erwerb von Grundstücken und Grundstückseinrichtungen	482.300,00	379.500,00	157.500,00	143.200,00	142.000,00
3413	Auszahlungen für den Erwerb von Gebäuden und Bauten	1.635.200,00	644.300,00	310.000,00	7.200,00	1.000,00
3414	Auszahlungen für den Erwerb von technischen Anlagen, Fahrzeuge und Maschinen	19.700,00	4.800,00	4.800,00	4.900,00	4.500,00
3415	Auszahlungen für den Erwerb von Amts-, Betriebs- und Geschäftsausstattung	27.900,00	10.900,00	10.900,00	11.000,00	5.800,00
3416	Auszahlungen für den Erwerb von Kulturgütern					
3417	Auszahlungen für den Erwerb von Beteiligungen					
342	**Auszahlungen von gewährten Darlehen sowie gewährten Vorschüssen**	**0,00**	**0,00**	**0,00**	**0,00**	**0,00**
3421	Auszahlung von Darlehen an Träger des öffentlichen Rechts					
3422	Auszahlung von Darlehen an Beteiligungen					
3423	Auszahlung von Darlehen an Unternehmen und Haushalte					
3424						
3425	Auszahlungen von Vorschüssen und Anzahlungen					
343	**Auszahlungen aus Kapitaltransfers**	**21.300,00**	**21.300,00**	**21.300,00**	**21.300,00**	**21.300,00**
3431	Kapitaltransferzahlungen an Träger des öffentlichen Rechts					
3432	Kapitaltransferzahlungen an Beteiligungen					
3433	Kapitaltransferzahlungen an Unternehmen (Finanzunternehmen)	18.000,00	18.000,00	18.000,00	18.000,00	18.000,00
3434	Kapitaltransferzahlungen an Haushalte und Organisationen ohne Erwerbscharakter	3.300,00	3.300,00	3.300,00	3.300,00	3.300,00
3435	Kapitaltransferzahlungen an das Ausland					
34	**Summe Auszahlungen investive Gebarung**	**2.213.400,00**	**1.063.800,00**	**507.500,00**	**190.600,00**	**177.600,00**
SA2	**Saldo (2) Geldfluss aus der Investiven Gebarung (33 – 34)**	**-1.960.300,00**	**-753.300,00**	**-433.800,00**	**-160.700,00**	**-146.500,00**
SA3	**Saldo (3) Nettofinanzierungssaldo (Saldo 1 + Saldo 2)**	**-1.272.500,00**	**-173.800,00**	**182.500,00**	**440.300,00**	**653.900,00**
351	**Einzahlungen aus der Aufnahme von Finanzschulden**	**1.142.400,00**	**382.400,00**	**132.500,00**	**2.400,00**	**2.400,00**
3511	Einzahlungen aus empfangenen Darlehen von öffentlichen Körperschaften und Rechtsträgern	2.400,00	2.400,00	2.500,00	2.400,00	2.400,00
3512	Einzahlungen aus empfangenen Darlehen von Beteiligungen					
3513	Einzahlungen aus empfangenen Darlehen von Unternehmen und privaten Haushalten					
3514	Einzahlungen aus Finanzschulden (Finanzunternehmen)	1.140.000,00	380.000,00	130.000,00		
353	**Einzahlungen infolge eines Kapitaltausch bei derivativen Finanzinstrumenten mit Grundgeschäft**	**0,00**	**0,00**	**0,00**	**0,00**	**0,00**
3530	Einzahlungen infolge eines Kapitaltausch bei derivativen Finanzinstrumenten mit Grundgeschäft					
355	**Einzahlungen aus dem Abgang von Finanzinstrumenten**	**0,00**	**0,00**	**0,00**	**0,00**	**0,00**
3550	Einzahlungen aus dem Abgang von Finanzinstrumenten					

MVAG	Mittelverwendungs- und aufbringungsgruppen (1. und 2. Ebene)	VA 2020	Plan 2021	Plan 2022	Plan 2023	Plan 2024
35	**Summe Einzahlungen aus der Finanzierungstätigkeit**	**1.142.400,00**	**382.400,00**	**132.500,00**	**2.400,00**	**2.400,00**
361	**Auszahlungen aus der Tilgung von Finanzschulden**	**262.000,00**	**327.800,00**	**312.700,00**	**313.200,00**	**306.100,00**
3611	Auszahlungen aus empfangenen Darlehen von öffentlichen Körperschaften und Rechtsträgern					
3612	Auszahlungen aus empfangenen Darlehen von Beteiligungen					
3613	Auszahlungen aus empfangenen Darlehen von Unternehmen und privaten Haushalten					
3614	Auszahlungen aus Finanzschulden	262.000,00	327.800,00	312.700,00	313.200,00	306.100,00
3615	Auszahlung aus der Rückzahlung von Leasingverbindlichkeiten					
363	**Auszahlungen infolge eines Kapitaltausch bei derivativen Finanzinstrumenten mit Grundgeschäft**	**0,00**	**0,00**	**0,00**	**0,00**	**0,00**
3630	Auszahlungen infolge eines Kapitaltausch bei derivativen Finanzinstrumenten mit Grundgeschäft					
365	**Auszahlungen für den Erwerb von Finanzinstrumenten**	**0,00**	**0,00**	**0,00**	**0,00**	**0,00**
3650	Auszahlungen für den Erwerb von Finanzinstrumenten					
36	**Summe Auszahlungen aus der Finanzierungstätigkeit**	**262.000,00**	**327.800,00**	**312.700,00**	**313.200,00**	**306.100,00**
SA4	**Saldo (4) Geldfluss aus der Finanzierungstätigkeit (35 – 36)**	**880.400,00**	**54.600,00**	**-180.200,00**	**-310.800,00**	**-303.700,00**
SA5	**Saldo (5) Geldfluss aus der voranschlagswirksamen Gebarung (Saldo 3 + Saldo 4)**	**-392.100,00**	**-119.200,00**	**2.300,00**	**129.500,00**	**350.200,00**

Haushaltspotential (aufbauend auf der Ergebnisrechnung)

MVAG	Mittelverwendungs- und -aufbringungsgruppen	Mittelaufbringung	Mittelverwendung	Saldo
211	Erträge aus der operativen Verwaltungstätigkeit	2.491.900,00		
212	Erträge aus Transfers	657.000,00		
213	Finanzerträge	300,00		
Summe Erträge (SU 21)		**3.149.200,00**		
2117	Nicht finanzierungswirksame operative Erträge			
	(Auflösung von Rückstellungen und Aktivierte Eigenleistungen)			
2127	Nicht finanzierungswirksamer Transferertrag	-185.800,00		
	(Auflösung von Investitionszuschüssen)			
2136	Sonstige nicht finanzierungswirksame Finanzerträge			
	(Auflösung von RS Bewertung von Beteiligungen und aktiven Finanzinstrumenten)			
Nicht finanzwirksame Erträge		**-185.800,00**		
Finanzwirksame Erträge		**2.963.400,00**		
221	Personalaufwand		420.400,00	
222	Sachaufwand (ohne Transferaufwand)		1.776.100,00	
223	Transferaufwand (laufende Transfers und Kapitaltransfers)		724.300,00	
224	Finanzaufwand		33.100,00	
Summe Aufwendungen (SU 22)			**2.953.900,00**	
2214	Nicht finanzierungswirksamer Personalaufwand		-5.100,00	
	(Dotierung RS für Abfertigungen, Jubiläum u. nicht konsumierte Urlaube)			
2226	Nicht finanzierungswirksamer Sachaufwand		-651.900,00	
	(inkl. Abschreibungen, Dotierung von RS Prozess, ausstehende Rechnungen)			
2237	Nicht finanzierungswirksamer Transferaufwand			
	(Dotierungen von RS f. Pensionen)			
2245	Nicht finanzierungswirksamer Finanzaufwand			
	(Wertberichtigungen zu Finanzinstrumenten, Aufwendungen aus der Bewertung von Beteiligungen)			
Nicht finanzwirksame Aufwendungen			**-657.000,00**	
Finanzwirksame Aufwendungen			**2.296.900,00**	
Finanzwirksames Ergebnis		**2.963.400,00**	**2.296.900,00**	**666.500,00**

MVAG	Mittelverwendungs- und -aufbringungsgruppen	Mittelaufbringung	Mittelverwendung	Saldo
332	Einzahlungen aus der Rückzahlung von Darlehen sowie gewährten Vorschüssen (ohne 3325 mit Projektcode - Anzahlungen)			
1141	Vorräte (+ Veränderung)			
1142	Gegebene Anzahlungen auf Vorräte (+ Veränderung)			
	wiederkehrende Einzahlungen der Kontengruppe 00-06, die keinem Projekt zugeordnet sind	10.000,00		
2301	Entnahmen von Haushaltsrücklagen (Kontengruppe 893)			
Jährliche wiederkehrende Einzahlungen		**10.000,00**		
36	Auszahlungen aus der Finanzierungstätigkeit		262.000,00	
2401	Zuweisung an Haushaltsrücklagen (Kontengruppe 793)			
342	Auszahlungen von gewährten Darlehen sowie gewährten Vorschüssen (ohne 3425 mit Projektcode - Anzahlungen)			
1141	Vorräte (- Veränderung)			
1142	Gegebene Anzahlungen auf Vorräte (- Veränderung)			
	wiederkehrende Klein-Investitionen der Kontengruppe 00-06, die keinem Projekt zugeordnet sind		32.300,00	
Jährliche wiederkehrende Auszahlungen			**294.300,00**	
	Kontengruppe 871, KT der Ergebnisrechnung, mit Projektcode (BZ)	-215.500,00		
Summe Kapitaltransfers der Ergebnisrechnung		**-215.500,00**		
Jährliches Haushaltspotential		**2.757.900,00**	**2.591.200,00**	**166.700,00**
	Jährliches Haushaltspotential	166.700,00		
	kumuliertes Haushaltspotential zum 31.12.2019 (Vorjahr)			
Verfügbares Haushaltspotential		**166.700,00**		
	davon (dient ausschließlich der Information) Kontengruppe 871, KT der Ergebnisrechnung, ohne Projektcode (sind BZ zum Haushaltsausgleich)	300,00		
2401	Zuweisung an Haushaltsrücklagen (Kontengruppe 794)		12.200,00	
2401	Zuweisung an Haushaltsrücklagen (Kontengruppe 795)			
Jährliche Aufwände für Rücklagen			**12.200,00**	
2301	Entnahmen von Haushaltsrücklagen (Kontengruppe 894)	285.200,00		
2301	Entnahmen von Haushaltsrücklagen (Kontengruppe 895)			
Jährliche RL-Erträge f. Investitionen (finanzw.)		**285.200,00**		
Endbestand kumuliertes Haushaltspotential		**451.900,00**	**12.200,00**	**439.700,00**

Nachweis der Investitionstätigkeit

Vorhaben Vorhabensbezeichnung Konto	Bezeichnung	RA 2018	VA bis 2019	VA 2020	Plan 2021	Plan 2022	Plan 2023	Plan 2024	Plan Gesamt
1612000	**STRASSEN- UND WEGEBAU (2007 bis 2099)**								
Auszahlungen - Investitionen - Mittelverwendung				**61.000,00**	**31.000,00**	**121.000,00**	**121.000,00**	**121.000,00**	**455.000,00**
Anschaffungs- oder Herstellungskosten				**61.000,00**	**31.000,00**	**121.000,00**	**121.000,00**	**121.000,00**	**455.000,00**
5/612000-002000	GEMEINDESTRASSEN- UND WEGEBAU			48.000,00	31.000,00	121.000,00	121.000,00	121.000,00	442.000,00
5/612000-005001	LEITSCHIENEN			13.000,00					13.000,00
Einzahlungen - Finanzierung - Mittelherkunft				**61.000,00**	**31.000,00**	**121.000,00**	**121.000,00**	**121.000,00**	**455.000,00**
Mittel aus Geldfluss aus der operativen Gebarung				**1.000,00**	**1.000,00**	**1.000,00**	**1.000,00**	**1.000,00**	**5.000,00**
6/612000+829000	EIGENLEISTUNGEN			1.000,00	1.000,00	1.000,00	1.000,00	1.000,00	5.000,00
Bedarfszuweisungen/KTZ				**60.000,00**	**30.000,00**	**120.000,00**	**120.000,00**	**120.000,00**	**450.000,00**
6/612000+871000	BEIHILFEN A.BEDARFSZUWEISUNGEN			60.000,00	30.000,00	120.000,00	120.000,00	120.000,00	450.000,00
Haushaltsrücklagen/Zahlungsmittelreserven				**0,00**	**0,00**	**0,00**	**0,00**	**0,00**	**0,00**
Sonstige Kapitaltransfers und Subventionen				**0,00**	**0,00**	**0,00**	**0,00**	**0,00**	**0,00**
Darlehen				**0,00**	**0,00**	**0,00**	**0,00**	**0,00**	**0,00**
Finanzierungsleasing				**0,00**	**0,00**	**0,00**	**0,00**	**0,00**	**0,00**
Veräußerung langfristiges Vermögen und sonstiges				**0,00**	**0,00**	**0,00**	**0,00**	**0,00**	**0,00**
Finanzierungsergebnis 1612000				**0,00**	**0,00**	**0,00**	**0,00**	**0,00**	**0,00**
				inklusive Vorjahre	**0,00**	**0,00**	**0,00**	**0,00**	
1639100	**HOCHWASSERSCHUTZ (2007 bis 2099)**								
Auszahlungen - Investitionen - Mittelverwendung				**30.000,00**	**0,00**	**0,00**	**0,00**	**0,00**	**30.000,00**
Anschaffungs- oder Herstellungskosten				**30.000,00**	**0,00**	**0,00**	**0,00**	**0,00**	**30.000,00**
5/639100-004000	HOCHWASSERSCHUTZ-ERRICHTUNG			30.000,00					30.000,00
Einzahlungen - Finanzierung - Mittelherkunft				**30.000,00**	**0,00**	**0,00**	**0,00**	**0,00**	**30.000,00**
Mittel aus Geldfluss aus der operativen Gebarung				**30.000,00**	**0,00**	**0,00**	**0,00**	**0,00**	**30.000,00**
6/639100+829910	ZUFÜHRUNG VOM HAUSHALT			30.000,00					30.000,00
Bedarfszuweisungen/KTZ				**0,00**	**0,00**	**0,00**	**0,00**	**0,00**	**0,00**
Haushaltsrücklagen/Zahlungsmittelreserven				**0,00**	**0,00**	**0,00**	**0,00**	**0,00**	**0,00**
Sonstige Kapitaltransfers und Subventionen				**0,00**	**0,00**	**0,00**	**0,00**	**0,00**	**0,00**
Darlehen				**0,00**	**0,00**	**0,00**	**0,00**	**0,00**	**0,00**
Finanzierungsleasing				**0,00**	**0,00**	**0,00**	**0,00**	**0,00**	**0,00**

Vorhaben Vorhabensbezeichnung Konto	Bezeichnung	RA 2018	VA bis 2019	VA 2020	Plan 2021	Plan 2022	Plan 2023	Plan 2024	Plan Gesamt
Veräußerung langfristiges Vermögen und sonstiges				**0,00**	**0,00**	**0,00**	**0,00**	**0,00**	**0,00**
Finanzierungsergebnis 1639100				**0,00**	**0,00**	**0,00**	**0,00**	**0,00**	**0,00**
				inklusive Vorjahre	**0,00**	**0,00**	**0,00**	**0,00**	
1639200 HOCHWASSERSCHUTZ 2 (ab 2019)									
Auszahlungen - Investitionen - Mittelverwendung				**200.000,00**	**300.000,00**	**0,00**	**0,00**	**0,00**	**500.000,00**
Anschaffungs- oder Herstellungskosten				**200.000,00**	**300.000,00**	**0,00**	**0,00**	**0,00**	**500.000,00**
5/639200-004200	HOCHWASSERSCHUTZ 2 - ERRICHTUNG			180.000,00	270.000,00				450.000,00
5/639200-004201	HOCHWASSERSCHUTZ 2 - PLANUNG			20.000,00	30.000,00				50.000,00
Einzahlungen - Finanzierung - Mittelherkunft				**200.000,00**	**300.000,00**	**0,00**	**0,00**	**0,00**	**500.000,00**
Mittel aus Geldfluss aus der operativen Gebarung				**40.000,00**	**60.000,00**	**0,00**	**0,00**	**0,00**	**100.000,00**
6/639200+829910	ZUFÜHRUNG VOM HAUSHALT			40.000,00	60.000,00				100.000,00
Bedarfszuweisungen/KTZ				**0,00**	**0,00**	**0,00**	**0,00**	**0,00**	**0,00**
Haushaltsrücklagen/Zahlungsmittelreserven				**0,00**	**0,00**	**0,00**	**0,00**	**0,00**	**0,00**
Sonstige Kapitaltransfers und Subventionen				**160.000,00**	**240.000,00**	**0,00**	**0,00**	**0,00**	**400.000,00**
6/639200+300000	BUNDESFÖRDERUNG			90.000,00	135.000,00				225.000,00
6/639200+301000	BEITRAG DES LANDES			70.000,00	105.000,00				175.000,00
Darlehen				**0,00**	**0,00**	**0,00**	**0,00**	**0,00**	**0,00**
Finanzierungsleasing				**0,00**	**0,00**	**0,00**	**0,00**	**0,00**	**0,00**
Veräußerung langfristiges Vermögen und sonstiges				**0,00**	**0,00**	**0,00**	**0,00**	**0,00**	**0,00**
Finanzierungsergebnis 1639200				**0,00**	**0,00**	**0,00**	**0,00**	**0,00**	**0,00**
				inklusive Vorjahre	**0,00**	**0,00**	**0,00**	**0,00**	
1710000 GÜTERWEGERHALTUNG (2007 bis 2099)									
Auszahlungen - Investitionen - Mittelverwendung				**20.000,00**	**20.000,00**	**20.000,00**	**20.000,00**	**20.000,00**	**100.000,00**
Anschaffungs- oder Herstellungskosten				**20.000,00**	**20.000,00**	**20.000,00**	**20.000,00**	**20.000,00**	**100.000,00**
5/710000-002000	ERHALTUNG VON GÜTERWEGEN			20.000,00	20.000,00	20.000,00	20.000,00	20.000,00	100.000,00
Einzahlungen - Finanzierung - Mittelherkunft				**20.000,00**	**20.000,00**	**20.000,00**	**20.000,00**	**20.000,00**	**100.000,00**
Mittel aus Geldfluss aus der operativen Gebarung				**9.000,00**	**9.000,00**	**9.000,00**	**9.000,00**	**9.000,00**	**45.000,00**
6/710000+829000	EIGENLEISTUNGEN			1.500,00	1.500,00	1.500,00	1.500,00	1.500,00	7.500,00
6/710000+829910	ZUFÜHRUNG VOM HAUSHALT			7.500,00	7.500,00	7.500,00	7.500,00	7.500,00	37.500,00

Vorhaben Vorhabensbezeichnung Konto	Bezeichnung	RA 2018	VA bis 2019	VA 2020	Plan 2021	Plan 2022	Plan 2023	Plan 2024	Plan Gesamt
Bedarfszuweisungen/KTZ				**5.500,00**	**5.500,00**	**5.500,00**	**5.500,00**	**5.500,00**	**27.500,00**
6/710000+871000	BEIHILFEN A.BEDARFSZUWEISUNGEN			5.500,00	5.500,00	5.500,00	5.500,00	5.500,00	27.500,00
Haushaltsrücklagen/Zahlungsmittelreserven				**0,00**	**0,00**	**0,00**	**0,00**	**0,00**	**0,00**
Sonstige Kapitaltransfers und Subventionen				**5.500,00**	**5.500,00**	**5.500,00**	**5.500,00**	**5.500,00**	**27.500,00**
6/710000+301000	LANDESBEITRAG ABT. ST8			5.500,00	5.500,00	5.500,00	5.500,00	5.500,00	27.500,00
Darlehen				**0,00**	**0,00**	**0,00**	**0,00**	**0,00**	**0,00**
Finanzierungsleasing				**0,00**	**0,00**	**0,00**	**0,00**	**0,00**	**0,00**
Veräußerung langfristiges Vermögen und sonstiges				**0,00**	**0,00**	**0,00**	**0,00**	**0,00**	**0,00**
Finanzierungsergebnis 1710000				**0,00**	**0,00**	**0,00**	**0,00**	**0,00**	**0,00**
				inklusive Vorjahre	**0,00**	**0,00**	**0,00**	**0,00**	
1820000 BAUHOF (2007 bis 2099)									
Auszahlungen - Investitionen - Mittelverwendung				**21.000,00**	**0,00**	**0,00**	**0,00**	**0,00**	**21.000,00**
Anschaffungs- oder Herstellungskosten				**21.000,00**	**0,00**	**0,00**	**0,00**	**0,00**	**21.000,00**
5/820000-006001	LAGERPLATZ			6.000,00					6.000,00
5/820000-020000	SCHNEEPFLUG			15.000,00					15.000,00
Einzahlungen - Finanzierung - Mittelherkunft				**21.000,00**	**0,00**	**0,00**	**0,00**	**0,00**	**21.000,00**
Mittel aus Geldfluss aus der operativen Gebarung				**1.000,00**	**0,00**	**0,00**	**0,00**	**0,00**	**1.000,00**
6/820000+829910	ZUFÜHRUNG VOM HAUSHALT			1.000,00					1.000,00
Bedarfszuweisungen/KTZ				**20.000,00**	**0,00**	**0,00**	**0,00**	**0,00**	**20.000,00**
6/820000+871000	BEIHILFE A. BEDARFSZUWEISUNGEN			20.000,00					20.000,00
Haushaltsrücklagen/Zahlungsmittelreserven				**0,00**	**0,00**	**0,00**	**0,00**	**0,00**	**0,00**
Sonstige Kapitaltransfers und Subventionen				**0,00**	**0,00**	**0,00**	**0,00**	**0,00**	**0,00**
Darlehen				**0,00**	**0,00**	**0,00**	**0,00**	**0,00**	**0,00**
Finanzierungsleasing				**0,00**	**0,00**	**0,00**	**0,00**	**0,00**	**0,00**
Veräußerung langfristiges Vermögen und sonstiges				**0,00**	**0,00**	**0,00**	**0,00**	**0,00**	**0,00**
Finanzierungsergebnis 1820000				**0,00**	**0,00**	**0,00**	**0,00**	**0,00**	**0,00**
				inklusive Vorjahre	**0,00**	**0,00**	**0,00**	**0,00**	
1840000 GRUNDKAUF (2007 bis 2099)									
Auszahlungen - Investitionen - Mittelverwendung				**50.000,00**	**0,00**	**0,00**	**0,00**	**0,00**	**50.000,00**
Anschaffungs- oder Herstellungskosten				**50.000,00**	**0,00**	**0,00**	**0,00**	**0,00**	**50.000,00**
5/840000-001000	ANKAUF VON GRUNDSTÜCKEN			50.000,00					50.000,00

Vorhaben Vorhabensbezeichnung Konto	Bezeichnung	RA 2018	VA bis 2019	VA 2020	Plan 2021	Plan 2022	Plan 2023	Plan 2024	Plan Gesamt
Einzahlungen - Finanzierung - Mittelherkunft				**50.000,00**	**0,00**	**0,00**	**0,00**	**0,00**	**50.000,00**
Mittel aus Geldfluss aus der operativen Gebarung				**50.000,00**	**0,00**	**0,00**	**0,00**	**0,00**	**50.000,00**
6/840000+829910	ZUFÜRHUNG VOM HAUSHALT			50.000,00					50.000,00
Bedarfszuweisungen/KTZ				**0,00**	**0,00**	**0,00**	**0,00**	**0,00**	**0,00**
Haushaltsrücklagen/Zahlungsmittelreserven				**0,00**	**0,00**	**0,00**	**0,00**	**0,00**	**0,00**
Sonstige Kapitaltransfers und Subventionen				**0,00**	**0,00**	**0,00**	**0,00**	**0,00**	**0,00**
Darlehen				**0,00**	**0,00**	**0,00**	**0,00**	**0,00**	**0,00**
Finanzierungsleasing				**0,00**	**0,00**	**0,00**	**0,00**	**0,00**	**0,00**
Veräußerung langfristiges Vermögen und sonstiges				**0,00**	**0,00**	**0,00**	**0,00**	**0,00**	**0,00**
Finanzierungsergebnis 1840000				**0,00**	**0,00**	**0,00**	**0,00**	**0,00**	**0,00**
				inklusive Vorjahre	**0,00**	**0,00**	**0,00**	**0,00**	
1850000 WASSERVERSORGUNG (2007 bis 2099)									
Auszahlungen - Investitionen - Mittelverwendung				**50.100,00**	**17.500,00**	**10.600,00**	**300,00**	**300,00**	**78.800,00**
Anschaffungs- oder Herstellungskosten				**50.100,00**	**17.500,00**	**10.600,00**	**300,00**	**300,00**	**78.800,00**
5/850000-004000	WASSERVERSORGUNGSANLAGE			37.000,00	14.000,00	8.000,00			59.000,00
5/850000-004010	PLANUNGSKOSTEN			5.800,00	3.200,00	2.300,00			11.300,00
5/850000-070000	LEITUNGSKATASTER			7.000,00					7.000,00
5/850000-650000	KREDITZINSEN			300,00	300,00	300,00	300,00	300,00	1.500,00
Einzahlungen - Finanzierung - Mittelherkunft				**50.100,00**	**17.500,00**	**10.600,00**	**300,00**	**300,00**	**78.800,00**
Mittel aus Geldfluss aus der operativen Gebarung				**0,00**	**0,00**	**0,00**	**0,00**	**0,00**	**0,00**
Bedarfszuweisungen/KTZ				**0,00**	**0,00**	**0,00**	**0,00**	**0,00**	**0,00**
Haushaltsrücklagen/Zahlungsmittelreserven				**0,00**	**0,00**	**0,00**	**0,00**	**0,00**	**0,00**
Sonstige Kapitaltransfers und Subventionen				**49.800,00**	**17.200,00**	**10.300,00**	**0,00**	**0,00**	**77.300,00**
6/850000+301000	BEITRAG V. LANDES-WWF			49.800,00	17.200,00	10.300,00			77.300,00
Darlehen				**300,00**	**300,00**	**300,00**	**300,00**	**300,00**	**1.500,00**
13/2720044	WASSERVERSORGUNG			300,00	300,00	300,00	300,00	300,00	1.500,00
Finanzierungsleasing				**0,00**	**0,00**	**0,00**	**0,00**	**0,00**	**0,00**
Veräußerung langfristiges Vermögen und sonstiges				**0,00**	**0,00**	**0,00**	**0,00**	**0,00**	**0,00**
Finanzierungsergebnis 1850000				**0,00**	**0,00**	**0,00**	**0,00**	**0,00**	**0,00**
				inklusive Vorjahre	**0,00**	**0,00**	**0,00**	**0,00**	

Vorhaben Vorhabensbezeichnung Konto	Bezeichnung	RA 2018	VA bis 2019	VA 2020	Plan 2021	Plan 2022	Plan 2023	Plan 2024	Plan Gesamt
1851000	**ABWASSERBESEITIGUNG (2007 bis 2099)**								
Auszahlungen - Investitionen - Mittelverwendung				**69.100,00**	**10.900,00**	**5.900,00**	**2.100,00**	**2.100,00**	**90.100,00**
Anschaffungs- oder Herstellungskosten				**69.100,00**	**10.900,00**	**5.900,00**	**2.100,00**	**2.100,00**	**90.100,00**
5/851000-004000	KANALISATIONSANLAGE			40.000,00	6.800,00	3.000,00			49.800,00
5/851000-004010	PLANUNGSKOSTEN			10.000,00	2.000,00	700,00			12.700,00
5/851000-070000	LEITUNGSKATASTER			17.000,00					17.000,00
5/851000-650000	KREDITZINSEN			2.100,00	2.100,00	2.200,00	2.100,00	2.100,00	10.600,00
Einzahlungen - Finanzierung - Mittelherkunft				**69.100,00**	**10.900,00**	**5.900,00**	**2.100,00**	**2.100,00**	**90.100,00**
Mittel aus Geldfluss aus der operativen Gebarung				**67.000,00**	**0,00**	**0,00**	**0,00**	**0,00**	**67.000,00**
6/851000+829910	ZUFÜHRUNG VOM HAUSHALT			67.000,00					67.000,00
Bedarfszuweisungen/KTZ				**0,00**	**0,00**	**0,00**	**0,00**	**0,00**	**0,00**
Haushaltsrücklagen/Zahlungsmittelreserven				**0,00**	**0,00**	**0,00**	**0,00**	**0,00**	**0,00**
Sonstige Kapitaltransfers und Subventionen				**0,00**	**8.800,00**	**3.700,00**	**0,00**	**0,00**	**12.500,00**
6/851000+301000	BEITRAG VOM LANDES-WWF				8.800,00	3.700,00			12.500,00
Darlehen				**2.100,00**	**2.100,00**	**2.200,00**	**2.100,00**	**2.100,00**	**10.600,00**
13/3720044	ABA BA 04			1.100,00	1.100,00	1.200,00	1.100,00	1.100,00	5.600,00
13/4220074	ABA BA 12 - GAROLDEN			400,00	400,00	400,00	400,00	400,00	2.000,00
13/4320074	ABA BA 07 - KLEINZW.IMMEN			600,00	600,00	600,00	600,00	600,00	3.000,00
Finanzierungsleasing				**0,00**	**0,00**	**0,00**	**0,00**	**0,00**	**0,00**
Veräußerung langfristiges Vermögen und sonstiges				**0,00**	**0,00**	**0,00**	**0,00**	**0,00**	**0,00**
Finanzierungsergebnis 1851000				**0,00**	**0,00**	**0,00**	**0,00**	**0,00**	**0,00**
				inklusive Vorjahre	**0,00**	**0,00**	**0,00**	**0,00**	
1852000	**ALTSTOFFSAMMELZENTRUM (2007 bis 2099)**								
Auszahlungen - Investitionen - Mittelverwendung				**20.000,00**	**0,00**	**0,00**	**0,00**	**0,00**	**20.000,00**
Anschaffungs- oder Herstellungskosten				**20.000,00**	**0,00**	**0,00**	**0,00**	**0,00**	**20.000,00**
5/852000-006000	ALTSTOFFSAMMELZENTRUM-ERRICHTUNG			12.000,00					12.000,00
5/852000-050000	VERSORGUNGSANLAGEN			8.000,00					8.000,00
Einzahlungen - Finanzierung - Mittelherkunft				**20.000,00**	**0,00**	**0,00**	**0,00**	**0,00**	**20.000,00**
Mittel aus Geldfluss aus der operativen Gebarung				**20.000,00**	**0,00**	**0,00**	**0,00**	**0,00**	**20.000,00**
6/852000+829000	EIGENLEISTUNGEN			2.000,00					2.000,00
6/852000+829910	ZUFÜHRUNG VOM HAUSHALT			18.000,00					18.000,00
Bedarfszuweisungen/KTZ				**0,00**	**0,00**	**0,00**	**0,00**	**0,00**	**0,00**
Haushaltsrücklagen/Zahlungsmittelreserven				**0,00**	**0,00**	**0,00**	**0,00**	**0,00**	**0,00**
Sonstige Kapitaltransfers und Subventionen				**0,00**	**0,00**	**0,00**	**0,00**	**0,00**	**0,00**

Vorhaben Vorhabensbezeichnung Konto	Bezeichnung	RA 2018	VA bis 2019	VA 2020	Plan 2021	Plan 2022	Plan 2023	Plan 2024	Plan Gesamt
Darlehen				**0,00**	**0,00**	**0,00**	**0,00**	**0,00**	**0,00**
Finanzierungsleasing				**0,00**	**0,00**	**0,00**	**0,00**	**0,00**	**0,00**
Veräußerung langfristiges Vermögen und sonstiges				**0,00**	**0,00**	**0,00**	**0,00**	**0,00**	**0,00**
Finanzierungsergebnis 1852000				**0,00**	**0,00**	**0,00**	**0,00**	**0,00**	**0,00**
				inklusive Vorjahre	**0,00**	**0,00**	**0,00**	**0,00**	
1853000 AMTS-, WOHN- u. GESCHÄFTSGEBÄUDE (ab 2019)									
Auszahlungen - Investitionen - Mittelverwendung				**1.628.000,00**	**637.000,00**	**303.000,00**	**0,00**	**0,00**	**2.568.000,00**
Anschaffungs- oder Herstellungskosten				**1.628.000,00**	**637.000,00**	**303.000,00**	**0,00**	**0,00**	**2.568.000,00**
5/853000-010000	WOHN- UND GESCHÄFTSGEBÄUDE			996.800,00	389.900,00	185.500,00			1.572.200,00
5/853000-010100	AMTSGEBÄUDE			427.200,00	167.100,00	79.500,00			673.800,00
5/853000-010200	PLANUNGSLEISTUNGEN			204.000,00	80.000,00	38.000,00			322.000,00
Einzahlungen - Finanzierung - Mittelherkunft				**1.628.000,00**	**637.000,00**	**303.000,00**	**0,00**	**0,00**	**2.568.000,00**
Mittel aus Geldfluss aus der operativen Gebarung				**283.000,00**	**42.000,00**	**273.000,00**	**0,00**	**0,00**	**598.000,00**
6/853000+829910	ZUFÜHRUNG VOM HAUSHALT			283.000,00	42.000,00	273.000,00			598.000,00
Bedarfszuweisungen/KTZ				**130.000,00**	**130.000,00**	**0,00**	**0,00**	**0,00**	**260.000,00**
6/853000+871100	BEDARFSZUWEISUNGEN			130.000,00	130.000,00				260.000,00
Haushaltsrücklagen/Zahlungsmittelreserven				**0,00**	**0,00**	**0,00**	**0,00**	**0,00**	**0,00**
Sonstige Kapitaltransfers und Subventionen				**15.000,00**	**15.000,00**	**30.000,00**	**0,00**	**0,00**	**60.000,00**
6/853000+300000	BUNDESFÖRDERUNG					30.000,00			30.000,00
6/853000+301000	RAUMORDNUNG			15.000,00	15.000,00				30.000,00
Darlehen				**1.200.000,00**	**450.000,00**	**0,00**	**0,00**	**0,00**	**1.650.000,00**
21/5020204	AMTS-, WOHN- UND GESCHÄTSGEBÄUDE			1.000.000,00	450.000,00				1.450.000,00
21/5120204	AMTSTGEBÄUDE			200.000,00					200.000,00
Finanzierungsleasing				**0,00**	**0,00**	**0,00**	**0,00**	**0,00**	**0,00**
Veräußerung langfristiges Vermögen und sonstiges				**0,00**	**0,00**	**0,00**	**0,00**	**0,00**	**0,00**
Finanzierungsergebnis 1853000				**0,00**	**0,00**	**0,00**	**0,00**	**0,00**	**0,00**
				inklusive Vorjahre	**0,00**	**0,00**	**0,00**	**0,00**	
1899000 KOMMUNALZENTRUM (2007 bis 2099)									
Auszahlungen - Investitionen - Mittelverwendung				**10.000,00**	**0,00**	**0,00**	**0,00**	**0,00**	**10.000,00**
Anschaffungs- oder Herstellungskosten				**10.000,00**	**0,00**	**0,00**	**0,00**	**0,00**	**10.000,00**
5/899000-042000	BETRIEBS- u. GESCHÄFTSAUSSTATTUNG			10.000,00					10.000,00

Vorhaben Vorhabensbezeichnung Konto	Bezeichnung	RA 2018	VA bis 2019	VA 2020	Plan 2021	Plan 2022	Plan 2023	Plan 2024	Plan Gesamt
Einzahlungen - Finanzierung - Mittelherkunft				**10.000,00**	**0,00**	**0,00**	**0,00**	**0,00**	**10.000,00**
Mittel aus Geldfluss aus der operativen Gebarung				**10.000,00**	**0,00**	**0,00**	**0,00**	**0,00**	**10.000,00**
6/899000+829910	ZUFÜHRUNG VOM HAUSHALT			10.000,00					10.000,00
Bedarfszuweisungen/KTZ				**0,00**	**0,00**	**0,00**	**0,00**	**0,00**	**0,00**
Haushaltsrücklagen/Zahlungsmittelreserven				**0,00**	**0,00**	**0,00**	**0,00**	**0,00**	**0,00**
Sonstige Kapitaltransfers und Subventionen				**0,00**	**0,00**	**0,00**	**0,00**	**0,00**	**0,00**
Darlehen				**0,00**	**0,00**	**0,00**	**0,00**	**0,00**	**0,00**
Finanzierungsleasing				**0,00**	**0,00**	**0,00**	**0,00**	**0,00**	**0,00**
Veräußerung langfristiges Vermögen und sonstiges				**0,00**	**0,00**	**0,00**	**0,00**	**0,00**	**0,00**
Finanzierungsergebnis 1899000				**0,00**	**0,00**	**0,00**	**0,00**	**0,00**	**0,00**
				inklusive Vorjahre	**0,00**	**0,00**	**0,00**	**0,00**	
2777777	**Sonstige Anschaffungen (ab 2020)**								
Auszahlungen - Investitionen - Mittelverwendung				**35.300,00**	**28.500,00**	**28.200,00**	**28.300,00**	**15.300,00**	**135.600,00**
Anschaffungs- oder Herstellungskosten				**35.300,00**	**28.500,00**	**28.200,00**	**28.300,00**	**15.300,00**	**135.600,00**
1/010000-020000	ANKAUF VON MASCHINEN			3.300,00	3.400,00	3.400,00	3.500,00	3.500,00	17.100,00
1/010000-042000	AMTSAUSSTATTUNG			5.000,00	3.000,00	3.000,00	3.000,00	3.000,00	17.000,00
1/031000-070000	FLÄCHENWIDMUNGSPLAN			3.000,00	3.000,00	3.000,00	3.000,00	3.000,00	15.000,00
1/211000-020000	ANKAUF VON MASCHINEN			400,00	400,00	400,00	400,00		1.600,00
1/211000-042000	SCHULMÖBEL, LEHRMITTEL			6.000,00	1.000,00	1.000,00	1.000,00	1.000,00	10.000,00
1/240000-010000	KINDERGARTENGEBÄUDE			1.200,00	1.300,00	1.000,00	1.200,00		4.700,00
1/240000-042000	ANSCHAFFUNGEN (MÖB.BÜCH.SPIEL)			3.100,00	3.100,00	3.100,00	3.200,00		12.500,00
1/240000-042100	GESCHÄFTSAUSSTATTUNG			1.000,00	1.000,00	1.000,00	1.000,00		4.000,00
1/640000-050000	ANK.V.VERKEHRSZ.U.-SPIEGELN			1.500,00	1.500,00	1.500,00	1.200,00		5.700,00
1/820000-010000	ANKAUF VON MASCHINEN			1.000,00					1.000,00
1/820000-020000	ANKAUF VON MASCHINEN			1.000,00	1.000,00	1.000,00	1.000,00	1.000,00	5.000,00
1/820000-042000	BETRIEBSAUSSTATTUNG (EINRICHT)			1.000,00	1.000,00	1.000,00	1.000,00		4.000,00
1/850000-006000	ERWEITERUNG D.WASSERVERSORGUNG			1.000,00	1.000,00	1.000,00	1.000,00	1.000,00	5.000,00
1/850000-042000	BETRIEBSAUSSTATTUNG (WASSERZ.)			800,00	800,00	800,00	800,00	800,00	4.000,00
1/851000-042000	BETRIEBSAUSSTATTUNG			1.000,00	1.000,00	1.000,00	1.000,00	1.000,00	5.000,00
1/853000-010000	AMTSGEBÄUDE			1.000,00	1.000,00	1.000,00	1.000,00	1.000,00	5.000,00
1/899000-010000	GEBÄUDE			4.000,00	5.000,00	5.000,00	5.000,00		19.000,00

Vorhaben Vorhabensbezeichnung Konto Bezeichnung	RA 2018	VA bis 2019	VA 2020	Plan 2021	Plan 2022	Plan 2023	Plan 2024	Plan Gesamt
Einzahlungen - Finanzierung - Mittelherkunft			**0,00**	**0,00**	**0,00**	**0,00**	**0,00**	**0,00**
Mittel aus Geldfluss aus der operativen Gebarung			**0,00**	**0,00**	**0,00**	**0,00**	**0,00**	**0,00**
Bedarfszuweisungen/KTZ			**0,00**	**0,00**	**0,00**	**0,00**	**0,00**	**0,00**
Haushaltsrücklagen/Zahlungsmittelreserven			**0,00**	**0,00**	**0,00**	**0,00**	**0,00**	**0,00**
Sonstige Kapitaltransfers und Subventionen			**0,00**	**0,00**	**0,00**	**0,00**	**0,00**	**0,00**
Darlehen			**0,00**	**0,00**	**0,00**	**0,00**	**0,00**	**0,00**
Finanzierungsleasing			**0,00**	**0,00**	**0,00**	**0,00**	**0,00**	**0,00**
Veräußerung langfristiges Vermögen und sonstiges			**0,00**	**0,00**	**0,00**	**0,00**	**0,00**	**0,00**
Finanzierungsergebnis 2777777			**-35.300,00**	**-28.500,00**	**-28.200,00**	**-28.300,00**	**-15.300,00**	**-135.600,00**
			inklusive Vorjahre	**-63.800,00**	**-92.000,00**	**-120.300,00**	**-135.600,00**	

Leasingspiegel (Anlage 6i)

Finanzierungsleasing

Ansatz- oder Projektbezeichnung	Anschaffungskosten	Buchwert 31.12.2019	Buchwert 31.12.2020	Summe ausstehender Mindestleasing-zahlungen	Restlaufzeit in Jahren
Summe	**0,00**	**0,00**	**0,00**	**0,00**	
Wirtschaftliche Unternehmungen, Betriebe, betriebsähnliche Einrichtungen gem. § 1 Abs. 2					
Summe	**0,00**	**0,00**	**0,00**	**0,00**	

Operating Leasing

Ansatz- oder Projektbezeichnung	Grundmietzeit in Jahren	Gesamtkosten	Einmalkaution	Leasingentgelt (ohne laufender Kaution)	Laufende Kaution	Restlaufzeit in Jahren	Kumulierte Restzahlungen
Summe		**0,00**	**0,00**	**0,00**	**0,00**		**0,00**
Wirtschaftliche Unternehmungen, Betriebe, betriebsähnliche Einrichtungen gem. § 1 Abs. 2							
Summe		**0,00**	**0,00**	**0,00**	**0,00**		**0,00**

Wirtschaftspläne der Eigenbetriebe

Keine Eigenbetriebe

Nachweis Vermögen mit abgeänderter Nutzungsdauer

Konto	Bezeichnung	Nutzungsdauer lt. VRV	Abweichende Nutzungsdauer	Begründung
2/0430001/00645	Entwicklungskonzept Marktgem.Gastern	0,0	10,0	lt. Gemdat
2/0430001/00646	Flächenwidmungsplan 2001	0,0	10,0	lt. Gemdat
2/0430001/00648	Flächenwidmungsplan 2002	0,0	10,0	lt. Gemdat
2/0430001/00649	Flächenwidmungsplan 2005	0,0	10,0	lt. Gemdat
2/0430001/00650	Flächenwidmungsplan 2006	0,0	10,0	lt. Gemdat
2/0430001/00651	Flächenwidmungsplan 2008	0,0	10,0	lt. Gemdat
2/0430001/00652	Flächenwidmungsplan 2009	0,0	10,0	lt. Gemdat
2/0430001/00653	Flächenwidmungsplan 2011	0,0	10,0	lt. Gemdat
2/0430001/00654	Flächenwidmungsplan 2012	0,0	10,0	lt. Gemdat
2/0430001/00655	Flächenwidmungsplan 2013	0,0	10,0	lt. Gemdat
2/0430001/00656	Flächenwidmungsplan 2016	0,0	10,0	lt. Gemdat
2/0430001/00657	Flächenwidmungsplan 2017	0,0	10,0	lt. Gemdat
2/0430001/00658	Flächenwidmungsplan 2018	0,0	10,0	lt. Gemdat
2/0430001/06760	KT Entwicklungskonzept Marktgem.Gastern	0,0	10,0	lt. Gemdat
2/0430001/06761	Flächenwidmungsplan 2019	0,0	10,0	lt. Gemdat
3/0080002/05369	BA 06 (UV Anlage)	0,0	10,0	lt. Liste Gemdat "Vermögenskategorie Katalog"
3/0080002/05370	BA 06 (UV Anlage) - NÖ WWF	0,0	10,0	lt. Liste Gemdat "Vermögenskategorie Katalog" 0050009
3/0080002/06768	KT BA 06 (UV Anlage)	0,0	10,0	lt. Liste Gemdat "Vermögenskategorie Katalog"
4/0440001/00565	Geo-Office Lizenz	0,0	7,0	Softwarelizenz 7 Jahre lt. Gemdat
4/0440001/00659	K5 Finanz (Buchhaltung)	0,0	7,0	Softwarelizenz 7 Jahre lt. Gemdat
4/0440001/00660	K5 Verfahren (Bau)	0,0	7,0	Softwarelizenz 7 Jahre lt. Gemdat
4/0440001/00661	K5 Erfassen u. Bewerten (EB)	0,0	7,0	Softwarelizenz 7 Jahre lt. Gemdat
5/0150002/05355	HLF1 Frühwärts	10,0	25,0	lt. Feuerwehrverband Nutzungsdauer FF Auto 25 Jahre!
5/0150002/05356	HLF1 Frühwärts - Beitrag FF Frühwärts	10,0	25,0	lt. Feuerwehrverband Nutzungsdauer FF Auto 25 Jahre!
5/0150002/05357	HLF1 Frühwärts - BZ Land NÖ	10,0	25,0	lt. Feuerwehrverband Nutzungsdauer FF Auto 25 Jahre!
5/0150002/05358	Mannschaftsfahrzeug FF Gastern	10,0	25,0	lt. Feuerwehrverband Nutzungsdauer FF Auto 25 Jahre!
5/0150002/05359	Mannschaftsfahrzeug FF Gastern - Beitrag FF Gastern	10,0	25,0	lt. Feuerwehrverband Nutzungsdauer FF Auto 25 Jahre!
5/0150002/05360	Mannschaftsfahrzeug FF Gastern - Beitrag Landesfeuerwehrver	10,0	25,0	lt. Feuerwehrverband Nutzungsdauer FF Auto 25 Jahre!
5/0150002/05361	Rüstlöschfahrzeug RLFA 2000 FF Gastern	10,0	25,0	lt. Feuerwehrverband Nutzungsdauer FF Auto 25 Jahre!
5/0150002/05362	Rüstlöschfahrzeug RLFA 2000 FF Gastern - Beitrag Landesfeue	10,0	25,0	lt. Feuerwehrverband Nutzungsdauer FF Auto 25 Jahre!
5/0150002/05363	Rüstlöschfahrzeug RLFA 2000 FF Gastern - BZ Katastrophenfo	10,0	25,0	lt. Feuerwehrverband Nutzungsdauer FF Auto 25 Jahre!
5/0150002/05364	Löschfahrzeug FF Kleinzwettl	10,0	25,0	lt. Feuerwehrverband Nutzungsdauer FF Auto 25 Jahre!
5/0150002/05365	Löschfahrzeug FF Kleinzwettl - Beitrag FF Kleinzwettl	10,0	25,0	lt. Feuerwehrverband Nutzungsdauer FF Auto 25 Jahre!
5/0150002/05366	Kleinlöschfahrzeug FF Gastern	10,0	25,0	lt. Feuerwehrverband Nutzungsdauer FF Auto 25 Jahre!
5/0150002/05367	Kleinlöschfahrzeug FF Gastern - Beitrag FF Gastern	10,0	25,0	lt. Feuerwehrverband Nutzungsdauer FF Auto 25 Jahre!
5/0150002/05368	Kleinlöschfahrzeug FF Gastern - Beitrag BZ Land	10,0	25,0	lt. Feuerwehrverband Nutzungsdauer FF Auto 25 Jahre!
5/0150002/06763	KT HLF1 Frühwärts	10,0	25,0	lt. Feuerwehrverband Nutzungsdauer FF Auto 25 Jahre!
5/0150002/06764	KT Mannschaftsfahrzeug FF Gastern	10,0	25,0	lt. Feuerwehrverband Nutzungsdauer FF Auto 25 Jahre!
5/0150002/06765	KT Rüstlöschfahrzeug RLFA 2000 FF Gastern	10,0	25,0	lt. Feuerwehrverband Nutzungsdauer FF Auto 25 Jahre!
5/0150002/06766	KT Löschfahrzeug FF Kleinzwettl	10,0	25,0	lt. Feuerwehrverband Nutzungsdauer FF Auto 25 Jahre!

Nachweis Vermögen mit abgeänderter Nutzungsdauer

Konto	Bezeichnung	Nutzungsdauer lt. VRV	Abweichende Nutzungsdauer	Begründung
5/0150002/06767	KT Kleinlöschfahrzeug FF Gastern	10,0	25,0	lt. Feuerwehrverband Nutzungsdauer FF Auto 25 Jahre!

Dienstpostenplan

Dienstpostenplan/Stellenplan - Voranschlag 2020

Der Dienstpostenplan ist Teil des Voranschlages (§73 NÖ GO/§56 Abs. 3 NÖ STROG/§5 Abs. 1 Z.4 VRV 2015)
Die Aufnahme eines Vertragsbediensteten darf nur erfolgen, wenn ein im Dienstpostenplan vorgesehener Dienstposten frei ist und die Aufnahmeerfordernisse erfüllt sind (§ 2 GVBG/§ 3 GBDO)

DZW= Dienstzweig	Bezeichnung des Dienstzweiges	Anzahl	Entlohnungs-gruppe	Funktionsverwendung			
				Anzahl	FGrp	Bezeichnung	Personalzul.
71	Verwaltunsfachdienst	1	5	1	7	Leitender Gemeindebe-diensteter Amtsleiter	x
71	Verwaltunsfachdienst	1	6				
71	Verwaltunsfachdienst	1	5	1	7	Leiter Bau u. Meldewesen	
71	Verwaltunsfachdienst	1	5				
2	Bauhof - Facharbeiter	1	5	1	7	Bauhofleiter	x
2	Bauhof - Facharbeiter	2	5				
12	Kindergartenhilfsdienst	3	3				
12	Kindergartenhilfsdienst/Reinigung GAMT	1	3				
15	Reinigungskraft - Schule	1	2				

Seite	Inhalt
3	Vorbericht
17	Ergebnishaushalt Gesamt 1. Ebene (Anlage 1a) - interne Vergütungen enthalten
21	Ergebnishaushalt Gesamt 1. und 2. Ebene (Anlage 1a) - interne Vergütungen enthalten
25	Ergebnishaushalt Bereichsbudget 1. und 2. Ebene (Anlage 1a)
47	Finanzierungshaushalt Gesamt 1. Ebene (Anlage 1b) - interne Vergütungen enthalten
51	Finanzierungshaushalt Gesamt 1. und 2. Ebene (Anlage 1b) - interne Vergütungen enthalten
57	Finanzierungshaushalt Bereichsbudget 1. und 2. Ebene (Anlage 1b)
99	Querschnitt (Anlage 5b)
105	Ergebnis- und Finanzierungsvoranschlag Detailnachweis
171	Personaldaten iSd ÖStp (Anlage 4)
175	Nachweis über Transferzahlungen (Anlage 6a)
179	Nachweis über Haushaltsrücklagen und Zahlungsmittelreserven (Anlage 6b)
183	Einzelnachweis über Finanzschulden und Schuldendienst (Anlage 6c)
189	Nachweis über hausinterne Vergütungen (Anlage 6f)
193	MFP - Ergebnishaushalt Gesamt 1. und 2. Ebene - interne Vergütungen enthalten
197	MFP - Finanzierungshaushalt Gesamt 1. und 2. Ebene - interne Vergütungen enthalten
203	Haushaltspotential (aufbauend auf der Ergebnisrechnung)
207	Nachweis der Investitionstätigkeit
217	Leasingspiegel (Anlage 6i)
221	Wirtschaftspläne der Eigenbetriebe
225	Nachweis Vermögen mit abgeänderter Nutzungsdauer
229	Dienstpostenplan